



Liite eQ Rahastojen tilinpäätökseen 2025

Artikla 8 ja artikla 9 rahastojen kestävyysraportit (SFDR) 2025

Lomake asetuksen (EU) 2019/2088 8 artiklan 1, 2 ja 2 a kohdassa ja asetuksen (EU) 2020/852 6 artiklan ensimmäisessä kohdassa tarkoitetuista rahoitustuotteista määrääjain annettaville tiedoille

Tuotenimi: Sijoitusrahasto eQ Suomi

Oikeushenkilötunnus: 7437002ULVAVORY36P55

Kestävällä sijoituksella tarkoitetaan sijoitusta taloudelliseen toimintaan, joka edistää ympäristötavoitetta tai yhteiskunnallista tavoitetta, edellyttäen, että sijoitus ei aiheuta merkittävää haittaa yhdellekään ympäristö- tai yhteiskunnalliselle tavoitteelle ja että sijoituskohteina olevat yritykset noudattavat hyviä hallintotapoja.

EU:n kestävyysluokitusjärjestelmä on asetuksessa (EU) 2020/852 säädetty luokitusjärjestelmä, jossa vahvistetaan luettelo ympäristön kannalta kestävästä taloudellisista toiminnoista. Kyseinen asetus ei sisällä luettelo yhteiskunnan kannalta kestävästä taloudellisista toiminnoista. Kestävät sijoitukset, joilla on ympäristötavoite, saattavat olla luokitusjärjestelmän mukaisia tai sitten eivät.

Ympäristöön ja/tai yhteiskuntaan liittyvät ominaisuudet

Onko tällä rahoitustuotteella kestävä sijoitustavoite?



Kyllä



Ei



Siinä tehdään **kestäviä sijoituksia, joilla on ympäristötavoite**, vähintään:



EU:n luokitusjärjestelmän mukaisesti ympäristön kannalta kestävinä pidettyihin taloudellisiin toimintoihin



taloudellisiin toimintoihin, joita ei pidetä EU:n luokitusjärjestelmän mukaisesti ympäristön kannalta kestävinä



Siinä tehdään **kestäviä sijoituksia, joilla on yhteiskunnallinen tavoite**, vähintään:



Sillä edistetään **ympäristöön tai yhteiskuntaan liittyviä ominaisuuksia** ja, vaikka sen tavoitteena ei ole kestävien sijoitusten tekeminen, siinä on ___%:n vähimmäisosuus kestäviä sijoituksia



joilla on ympäristötavoite, taloudellisiin toimintoihin, joita pidetään EU:n luokitusjärjestelmän mukaisesti ympäristön kannalta kestävinä



joilla on ympäristötavoite, taloudellisiin toimintoihin, joita ei pidetä EU:n luokitusjärjestelmän mukaisesti ympäristön kannalta kestävinä



joilla on yhteiskunnallinen tavoite



Sillä edistetään ympäristöön ja yhteiskuntaan liittyviä ominaisuuksia, mutta **siinä ei tehdä kestäviä sijoituksia**



Missä määrin tämän rahoitustuotteen edistämät ympäristöön ja/tai yhteiskuntaan liittyvät ominaisuudet ovat toteutuneet?

Rahasto edistää ympäristöön ja yhteiskuntaan liittyviä ominaisuuksia noudattamalla eQ Varainhoidon vastuullisen sijoittamisen periaatteita sekä edellyttää, että rahaston sijoitusten kohdeyhtiöt noudattavat hyviä hallintotapoja.

Rahaston keskeiset vastuullisen sijoittamisen lähestymistavat ovat ESG:n integrointi sijoituskäytäntöihin sekä aktiivinen omistajuus ja vaikuttaminen.

ESG:n integrointi sijoituskäytäntöihin

eQ arvioi rahaston kohdeyhtiöitä ympäristöön, yhteiskuntaan ja hallintotapaan liittyvien asioiden eli ESG-tekijöiden osalta sekä ennen sijoituspäätöksentekoa että säännöllisesti myös omistusaikana. ESG-tekijät on integroitu sijoituskohteen valintaprosessiin. eQ käy läpi kaikki sijoituskohteet eQ:n aktiivisesti hoitamissa osake- ja korkorahastoissa määrittelemillään kestävyysmittareilla. Sijoituskohteiden analysoinnin ja vaikuttamistyön tukena rahaston salkunhoitaja hyödyntää oman arviointinsa ohella myös ulkopuolisten palveluntarjoajien tietokantoja ja analyysijä.

Poissulkeminen

Kaikkien sijoituskohteiden valinnassa ja seurannassa otetaan huomioon YK:n Global Compact -periaatteiden vastaisten normirikkomusten mahdollinen toteutuminen. Mikäli yrityksellä on todennettu normirikkomus, eikä yrityksen toiminta täytä hyvän hallintotavan vaatimuksia, eQ ei sijoita siihen.

Ilmastonmuutoksen hillintä

Ilmastonmuutoksen hillintä on tärkeä teema niin eQ-konsernissa kuin eQ Varainhoidon sijoitustoiminnassa. Vastuullisen sijoittamisen kautta eQ:lla on merkittävä vaikuttamismahdollisuus edistää kestävästä kehitystä.

Ympäristöön liittyvinä teemoina salkunhoitaja seuraa kohdeyrityksistä muun muassa yritysten päästötietoja, niiden kehitystä ja raportointia sekä yritysten sitoutumista tieteeseen perustuvaan päästövähennystavoitteeseen. Salkunhoitaja arvioi myös sitä, miten ilmastokysymykset otetaan huomioon yritysten liiketoiminnassa ja kuinka yrityksissä edistetään kestäviä teknologioita ja toimintatapoja. Lisäksi salkunhoitaja seuraa, mitkä valmiudet yrityksillä on muokata liiketoimintaansa kohti vähähiilistä yhteiskuntaa.

Aktiivinen omistajuus ja vaikuttaminen

Sijoituskohteita seurataan säännöllisesti ja yhtiöiden toimintatapoihin pyritään vaikuttamaan. Vaikuttamista tehdään käymällä suoraan vastuullisuusdialogia yritysten kanssa ja osallistumalla tarvittaessa yritysten yhtiökokouksiin. Sen lisäksi yrityksiin vaikutetaan yhteistyökumppaneiden ja vaikuttamisaloitteiden kautta joko yksin tai yhdessä muiden sijoittajien kanssa. Esimerkiksi ISS STOXX käy läpi kaikkien eQ:n

rahastojen normirikkomukset ja vaikuttaa normirikkomustapauksissa suoraan yhtiöön ja seuraa kehitystä.

eQ:n edistämistoimet liittyvät ilmastonmuutoksen hillitsemiseen, luonnon monimuotoisuuden huomioimiseen, ihmisoikeuksien noudattamiseen, korruption vastaisiin toimiin, ympäristöasioiden huomioon ottamiseen, hyvään hallintotapaan ja vastuullisuustekijöiden raportointiin.

● **Miten kestävyysindikaattorit ovat suoriutuneet (edistämistoimet ja saavutetut tulokset vuonna 2025)?**

Rahoitustuotteen edistämien ympäristöön ja yhteiskuntaan liittyvien ominaisuuksien toteutumista rahaston salkunhoitaja seuraa kohdeyhtiöiden päästöjen määrällä, hiili-intensiteetin kehitymisellä, päästövähennystavoitteisiin sitoutumisella (tiedeperusteinen päästötavoite SBTi), haitallisten kestävyysvaikutusten arvioinnilla (PAI-indikaattorit) ja yhtiön valmiudella hallita vähähiilisyteen siirtymisen riskejä ja mahdollisuuksia. Salkunhoitaja seuraa myös, onko kohdeyhtiöillä todennettuja normirikkomuksia. Lisäksi salkunhoitaja hyödyntää ulkopuolisten palvelutarjoajien arviota yrityksen vastuullisuuden kehittämisestä. Tämä arvio on ns. "toinen mielipide" salkunhoitajan omalle sijoituskohteita koskevalle ESG-arvioinnille.

eQ käyttää ympäristö- ja yhteiskuntavastuun indikaattoreita siinä laajuudessa kuin asianmukaista tietoa on saatavilla. Vastuullisuustekijöiden raportointiin liittyvä sääntely ja tiedonantovaatimukset kehittyvät nopeasti. Tietojen laatu, kattavuus ja saatavuus muodostavat edelleen haasteita etenkin pienten yritysten ja vähemmän kehittyneiden markkinoiden osalta.

Luonnon monimuotoisuuden eli biodiversiteetin huomioiminen kohdeyhtiöiden liiketoiminnoissa oli eQ:n aktiivisesti hoidettujen osake- ja korkorahastojen vaikuttamistyön teema vuonna 2025. Biodiversiteettikyselyssä kartoitettiin biodiversiteetin huomioimista sijoituskohteiden liiketoiminnassa, luontokadon hillitsemiseksi toteutettuja toimenpiteitä, biodiversiteettiin liittyvien vaikutusten, riskien ja riippuvuuksien raportointia sekä asetettuja tai suunnitteilla olevia tavoitteita ja mittareita.

Kysely lähetettiin yli 550 yhtiölle, joista 165 vastasi. Vastaukset tarjosivat arvokasta lisätietoa yritysten nykytilasta sekä suunnitelmista biodiversiteetin huomioimisen ja seurannan kehittämiseksi.

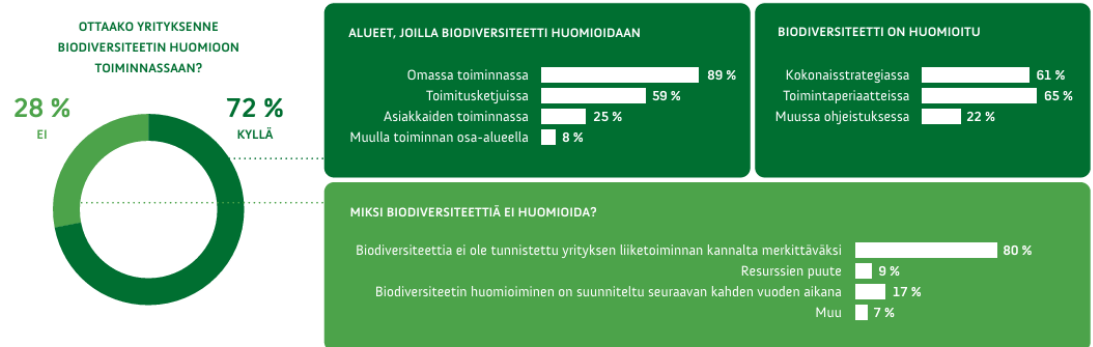
Biodiversiteettikyselyn keskeiset havainnot:

- 72 % vastaajista huomioi biodiversiteetin toiminnassaan, pääosin omassa toiminnassa ja strategisella tasolla sekä osin toimitusketjuissa. Yleisin syy biodiversiteetin huomioimatta jättämiselle on se, ettei sitä tunnisteta liiketoiminnan kannalta merkitykselliseksi.
- Luontokadon hillintä painottuu käytännön toimiin: yli 70 % mainitsi jätteen ja ylijäämämateriaalien vähentämisen tai uudelleenkäytön, kierrätysmateriaalien hyödyntämisen sekä vedenkulutuksen vähentämisen. Noin puolet kehittää myös innovatiivisia ratkaisuja (esim. bioteknologia), kun taas osallistuminen biodiversiteettiä tukeviin aloitteisiin on harvinaisempaa.

Kestävyysindikaattoreilla mitataan, miten tämän rahoitustuotteen kestävät tavoitteet saavutetaan.

- Raportointi on yleistymässä: lähes 60 % raportoi jo biodiversiteettiin liittyvistä vaikutuksista, riskeistä ja riippuvuuksista ja näistä yli 40 % on asettanut raportoiduille indikaattoreille tavoitteita.

BIODIVERSITEETIN HUOMIOIMISEN LAAJUUS KYSELYN VASTANNEISSA SALKKUYHTIÖISSÄ



SALKKUYHTIÖIDEN TOIMENPITEET LUONTOKADON EHKÄISEMISEKSI

78 % Jätteiden tai ylijäämämateriaalien vähentäminen tai uudelleenkäyttö	78 % Kierrätysmateriaalien hyödyntäminen	72 % Vedenkulutuksen vähentäminen toiminnassa	67 % Luonnonvarojen kulutuksen vähentäminen
64 % Vihreä logistiikka (esim. kuljetustavat, energia- tehokkaat tuotantoprosessit)	60 % Luonnon ja biodiversiteetin tuntemuksen ja koulutuksen lisääminen yrityksen sisällä	59 % Sertifioitujen tai kestävästi tuotettujen raaka-aineiden hankinta	50 % Innovatiivisten ratkaisujen kehittäminen (esim. bioteknologia, kestävä maatalous)
40 % Osallistuminen biodiversiteettiä tukeviin aloitteisiin (esim. TNFD)*	30 % Tehokas/minimoitu maankäyttö	13 % Muut: biodiversiteettiratkaisujen rahoitus, metsäkato ja maankäyttö osana luottoriskin arviointia ja yhteisöpohjaisten hankkeiden tuki esim. metsänistutus	

*TNFD, Taskforce on Nature-related Financial Disclosures = Tieteeseen perustuvien luontotavoitteiden viitekehys

Lähde: eQ:n biodiversiteettikysely 2025

Kysely koettiin vastaajien keskuudessa hyödylliseksi ja ajankohtaiseksi sekä selkeänä signaalina sijoittajien kasvavasta kiinnostuksesta biodiversiteettiin. Useissa yhtiöissä kysely käynnisti sisäisiä keskusteluja ja johti käytäntöjen ja politiikkojen tarkasteluun. Kyselyn ohella eQ on seurannut salkkuyhtiöiden luontovaikutuksia vuodesta 2022 lähtien PAI-indikaattorin (PAI 7) avulla.

Vaikuttamalla kohti mitattavia ilmastotuloksia

eQ:n aktiivisesti hoidetuilla korko- ja osakerahastoilla on päästövähennystavoitteet, jotka perustuvat sijoituskohteiden tieteeseen perustuviin SBTi- tai Net Zero -tavoitteisiin. Rahastojen tavoitteena on, että päästövähennystavoitteisiin sitoutuneiden yritysten määrä kasvaa vuosittain. eQ on edistänyt ja seurannut erityisesti tiedeperusteisten SBT-tavoitteiden kehittämistä sijoituksissaan jo usean vuoden ajan.

eQ seuraa SBT-tavoitteiden yleistymistä myös CDP:n koordinoiman yhteisvaikuttamisaloitteen kautta. Hyväksytyjen SBT-tavoitteiden määrä kasvoi voimakkaasti vuonna 2025 noin 7 000:sta 10 000:een. SBTi Trend Tracker -datan (elokuu 2025) mukaan SBTi-tavoitteet kattavat jo yli 40 prosenttia maailman markkina-arvosta ja noin 25 prosenttia globaalista liikevaihdosta. eQ raportoi rahastokohtaisesti sijoitusten SBTi-tavoitejakauden omaisuuslajikohtaisissa ESG-raporteissa.

eQ Suomi -rahastossa ei ollut äänestystarpeita yhtiökokouksissa vuonna 2025.

Rahaston kohdeyhtiöiden hiilipäästöjen trendi

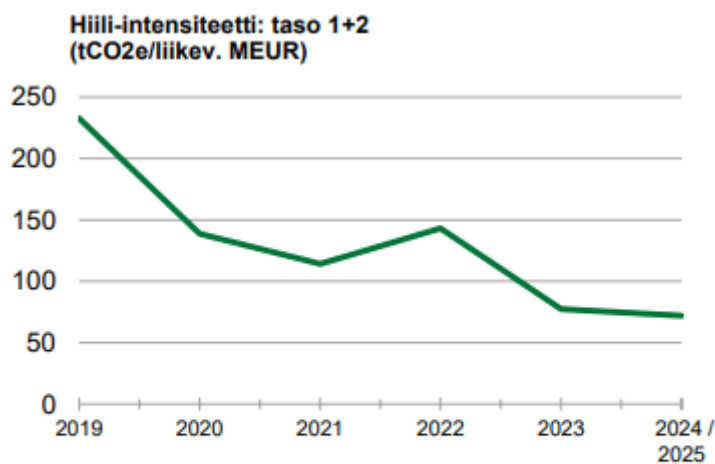
Rahaston hiili-intensiteetti per 31.12.2025 oli 72,0 tCO₂e/liikev. MEUR (79,2 tCO₂e/liikev. MEUR per 31.12.2024, 73,3 tCO₂e/liikev. MEUR per 31.12.2023 ja 140,0 tCO₂e/liikev. MEUR per 31.12.2022).

Hiili-intensiteetti

72,0

Rahaston hiili-intensiteetti kuvaa sen kohdeyhtiöiden painotettua hiili-intensiteetin keskiarvoa, joka ilmaistaan Scope 1 ja Scope 2 -päästöjen (tCO₂e) summana suhteutettuna yhtiön liikevaihtoon (MEUR) (lähde: MSCI).

Seuraavasta sivun kuvasta nähdään, että rahaston hiili-intensiteetin (scope 1 + scope 2) trendi on ollut laskeva tarkasteltavalla ajanjaksolla.



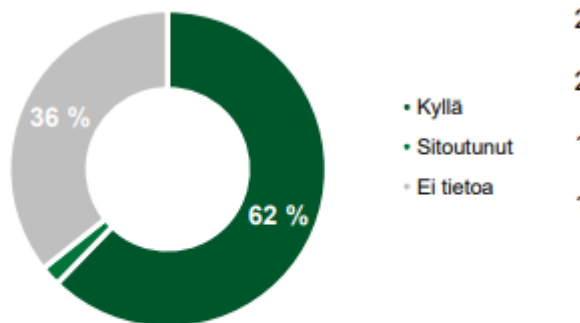
Rahaston hiili-intensiteetti on sen nykyisten sijoitusten hiili-intensiteetin painotettu keskiarvo. Hiili-intensiteetissä on huomioitu yhtiöiden Scope 1 ja 2 -päästöt (tCO₂e) suhteutettuna yhtiön liikevaihtoon (MEUR). Mikäli rahaston hiili-intensiteetin kattavuus on alle 50 %, on sitä täydennetty MSCI:n toimialakeskiarvoilla ja/tai salkunhoitajien lisäselvityksillä (lähde: MSCI).

Lähde: eQ Suomi -rahaston ESG-raportti 31.12.2025. https://www.eq.fi/~media/files/funds/eq-suomi/esg-eq-suomi_20251231.pdf

Rahaston kohdeyhtiöiden päästötavoitteet

Rahaston salkunhoitaja seuraa kohdeyhtiöiden sitoutumista päästövähennystavoitteisiin (tiedeperusteinen päästötavoite SBTi) sekä kannustaa kohdeyhtiöitä määrittämään toiminnalleen päästövähennystavoitteen. Rahaston kohdeyhtiöistä on 62 prosenttia määritellyt tiedeperusteisen päätövähennystavoitteen (SBTi) ja 2 prosenttia on sitoutunut tiedeperusteisen päästövähennystavoitteen laatimiseen (muina vertailuvuosina vastaavat osuudet olivat 48 % ja 9 % per 31.12.2024 sekä 44 % ja 0 % per 31.12.2023).

Tiedeperusteinen päästötavoite (SBTi)



Tiedeperusteinen päästötavoite jakaa rahaston kohdeyhtiöt sijoituspainojen perusteella eri kategorioihin sen mukaan, onko niillä olemassa tiedeperusteista päästötavoitetta (SBTi) tai ovatko ne sitoutuneet sellaisen laatimiseen (lähde: MSCI).

Lähde: eQ Suomi -rahaston ESG-raportti 31.12.2025. https://www.eq.fi/~media/files/funds/eq-suomi/esg-eq-suomi_20251231.pdf

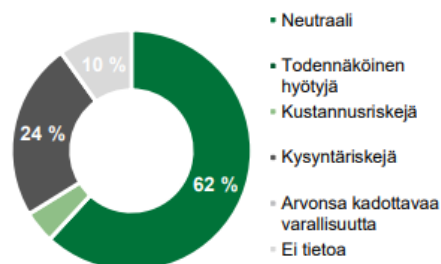
Rahaston kohdeyhtiöiden vähähiilisyteen siirtyminen

Rahaston salkunhoitaja seuraa myös yritysten valmiutta hallita vähähiilisyteen siirtymisen riskejä ja mahdollisuuksia.



Arvosana kertoo, mikä on yhtiön valmius hallita vähähiilisyteen siirtymiseen liittyviä riskejä ja mahdollisuuksia. 0 edustaa heikointa ja 10 parasta arvosanaa (lähde: MSCI).

Vähähiilisyteen siirtymisen mahdollisuudet & riskit



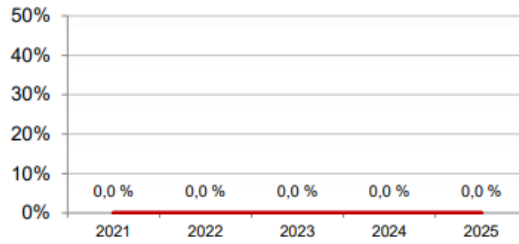
Vähähiilisyteen siirtymisen luokittelu jakaa rahaston kohdeyhtiöt eri kategorioihin sen mukaan, mikä on niiden valmius hallita vähähiilisyteen siirtymiseen liittyviä riskejä ja mahdollisuuksia (lähde: MSCI).

Lähde: eQ Suomi -rahaston ESG-raportti 31.12.2025. https://www.eq.fi/~media/files/funds/eq-suomi/esg-eq-suomi_20251231.pdf

Rahaston kohdeyhtiöiden YK:n Global Compact -periaatteiden vastaisten normirikkomusten seuranta

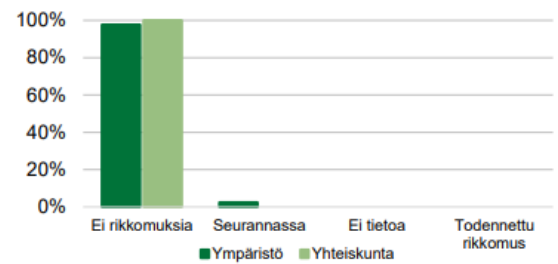
Rahastossa kohdeyhtiöissä ei ole ollut todennettuja YK:n Global Compact -periaatteiden vastaisia normirikkomuksia per 31.12.2025.

Todennettujen normirikkomusten historia



Ilmaistu prosentteina yhtiöiden kappalemäärästä (lähde: ISS STOXX, eQ).

Normirikkomusseurannan nykytilanne



Ilmaistu prosentteina yhtiöiden kappalemäärästä (lähde: ISS STOXX).

Lähde: eQ Suomi -rahaston ESG-raportti 31.12.2025. https://www.eq.fi/~media/files/funds/eq-suomi/esg-eq-suomi_20251231.pdf



Miten tässä rahoitustuotteessa on otettu huomioon pääasialliset haitalliset vaikutukset kestävyystekijöihin?

eQ huomioi eQ Varainhoidon vastuullisen sijoittamisen periaatteiden mukaisesti sijoitusten pääasialliset haitalliset vaikutukset kestävyystekijöihin (Principal Adverse Impact, PAI-indikaattorit) siinä laajuudessa, kuin asianmukaista tietoa on saatavilla. PAI-indikaattoreiden tarkastelun tukena eQ hyödyntää ulkopuolisen palveluntarjoajan tietokantaa.

eQ seuraa ja raportoi kaikkia 14 pakollista kestävyysindikaattoria. Lisäksi eQ seuraa ja raportoi lisäindikaattoreita. Nämä lisäindikaattorit ovat: a. Sijoitukset yrityksiin, joilla ei ole hiilipäästöjen vähentämiseen tähtääviä aloitteita ja b. Asianmukaisen huolellisuuden puute (sijoitukset, joilla ei ole asianmukaisen huolellisuuden prosessia ihmisoikeuksiin kohdistuvien haittavaikutusten tunnistamiseksi, ehkäisemiseksi, lieventämiseksi ja käsittelemiseksi).

SFDR-asetus ei määritä raja-arvoja sille, miten PAI-indikaattoreita tulisi huomioida sijoitustoiminnassa. eQ Rahastoyhtiön riskienhallinta seuraa artikla 8 -rahastoissa ympäristöön ja yhteiskuntaan liittyvien ominaisuuksien edistämistä sekä artikla 9 -rahastoissa kestävän sijoitustavoitteen saavuttamista kestävyysindikaattoreille asetettujen raja-arvojen avulla. Raja-arvot on kuvattu rahastojen kestävyystiedoissa eQ:n verkkosivuilla.

Kesällä 2026 neljättä kertaa virallisesti julkaistavien PAI-indikaattoreiden yksittäisten arvojen tulkitseminen ei eQ:n näkemyksen mukaan ole vielä erityisen mielekäästä. Olennaisempaa on tarkastella indikaattoreiden kehityssuuntaa pitkällä aikavälillä, sillä datan laatu ja kattavuus paranevat jatkuvasti ja mittaukset tarkentuvat vähitellen.

PAI-tulosten ja eQ Rahastoyhtiön riskienhallinnan seuraamien raja-arvojen perusteella rahastosta ei vuonna 2025 suljettu pois, asetettu seurantalistalle tai poistettu yhtään yhtiötä.

Oheisessa taulukossa on esitetty eQ Suomi -rahaston PAI-indikaattorit per 31.12.2025.

Pääasiallisilla haitallisilla vaikutuksilla tarkoitetaan sijoituspäätösten merkittävimpiä kielteisiä vaikutuksia kestävyystekijöihin, jotka koskevat ympäristöön, yhteiskuntaan ja työntekijöihin liittyviä asioita, ihmisoikeuksien kunnioittamista sekä korruption ja lahjonnan torjuntaan liittyviä asioita.

Raportoitavat PAI-indikaattorit (Principal Adverse Impact) 1-14 ja lisäindikaattorit 15-16

Indikaattorin nro	PAI-indikaattorin nimi	Arvo	Raportoinnin kattavuus
1	Kasviuonekaasupäästöt (Scope 1+2+3, tCO ₂ e/v)	86 817	90,1 %
	Kasviuonekaasupäästöt (Scope 1, tCO ₂ e/v)	5 515	90,1 %
	Kasviuonekaasupäästöt (Scope 2, tCO ₂ e/v)	3 001	90,1 %
	Kasviuonekaasupäästöt (Scope 3, tCO ₂ e/v)	78 177	90,1 %
2	Hiilijalanjälki (tCO ₂ e/sijoitettu MEUR)**	649	90,1 %
3	Hiili-intensiteetti (tCO ₂ e/liikev. MEUR)**	836	90,1 %
4	Fossiilisten polttoaineiden alalla toimivat yritykset	10,2 %	88,7 %
5	Uusiutumattoman energian kulutuksen ja tuotannon osuus	66,8 %	90,7 %
6	Energiankulutuksen intensiteetti (GWh/liikev. MEUR)	0,9	90,7 %
7A	Kielteistä vaikutusta herkän biodiversiteetin alueisiin	15,9 %	88,7 %
7B	Toimintaa herkän biodiversiteetin alueilla	26,8 %	91,3 %
8	Päästöt veteen (t/sijoitettu MEUR)	0,03	22,1 %
9	Vaarallisen jätteen määrä vuodessa (t/sijoitettu MEUR)	2,6	90,7 %
10A	YK Global Compact -rikkomukset: yhteiskuntavastuu	0,0 %	100,0 %
10B	YK Global Compact -rikkomukset: ympäristö	0,0 %	100,0 %
11	YK:n Global Compact -valvonnan puute	11,3 %	90,7 %
12	Sukupuolten välinen tasoittamaton palkkaero	14,4 %	83,1 %
13	Naisten osuus hallituksessa	38,5 %	4,2 %
14	Altistus kiistanalaisiin aseisiin liittyvälle riskille	0,0 %	92,2 %
15	Päästötavoitteet linjattu Pariisin ilmastopöytäkirjaan	64,4 %	90,1 %
16	Due diligence ihmisoikeuksille	78,0 %	90,7 %

MSCI täydentää puuttuvia päästölukuja arvioilla. Scope 3 -päästöluvut ovat suurelta osin MSCI:n arvioimia.

*Kokonaispäästöt (Scope 1+2+3) voi poiketa sen alajen summasta niiden erilaisen raportointitiheyden vuoksi.

**PAI-indikaattorina raportoitavaan hiilijalanjälkeen ja hiili-intensiteettiin on sääntelyn mukaisesti sisällytetty myös Scope 3 -kasviuonekaasupäästöt

Lähde: MSCI (pl. kohdassa 10 ISS STOXX)

Lähde: eQ Suomi -rahaston ESG-raportti 31.12.2025. https://www.eq.fi/~media/files/funds/eq-suomi/esg-eq-suomi_20251231.pdf



Mitkä ovat olleet tämän rahoitustuotteen merkittävimmät sijoitukset?

Suurimmat sijoitukset per 31.12.2025	Ala	%:a varoista	Maa
Nokia OYJ	Informaatioteknologia	7,3	Suomi
Neste OYJ	Energia	7,2	Suomi
Metso Oyj	Teollisuus	6,9	Suomi
Wartsila OYJ Abp	Teollisuus	6,8	Suomi
UPM-Kymmene OYJ	Materiaalit	5,9	Suomi
Orion OYJ-CLASS B	Terveystuotteet	5,0	Suomi
Nordea Bank Oyj (EUR)	Rahoitus	4,8	Suomi
Stora Enso OYJ-R SHS	Materiaalit	4,8	Suomi
Kone OYJ-B	Teollisuus	4,6	Suomi
Sampo-A SHS	Rahoitus	4,1	Suomi
Konecranes OYJ	Teollisuus	3,3	Suomi
Harvia Oyj	Kestokulutustuotteet	3,0	Suomi
Fortum OYJ	Yhdyskuntapalvelut	3,0	Suomi
Puulo Oyj	Kestokulutustuotteet	2,7	Suomi
Huhtamaki OYJ	Materiaalit	2,4	Suomi
Valmet Corp	Teollisuus	2,4	Suomi
Nokia OYJ	Informaatioteknologia	7,3	Suomi

Luettelo sisältää sijoitukset, jotka muodostavat suurimman osuuden rahoitustuotteen sijoituksista viitekaudella, joka on: 2025



Mikä on ollut kestävyyteen liittyvien sijoitusten osuus?

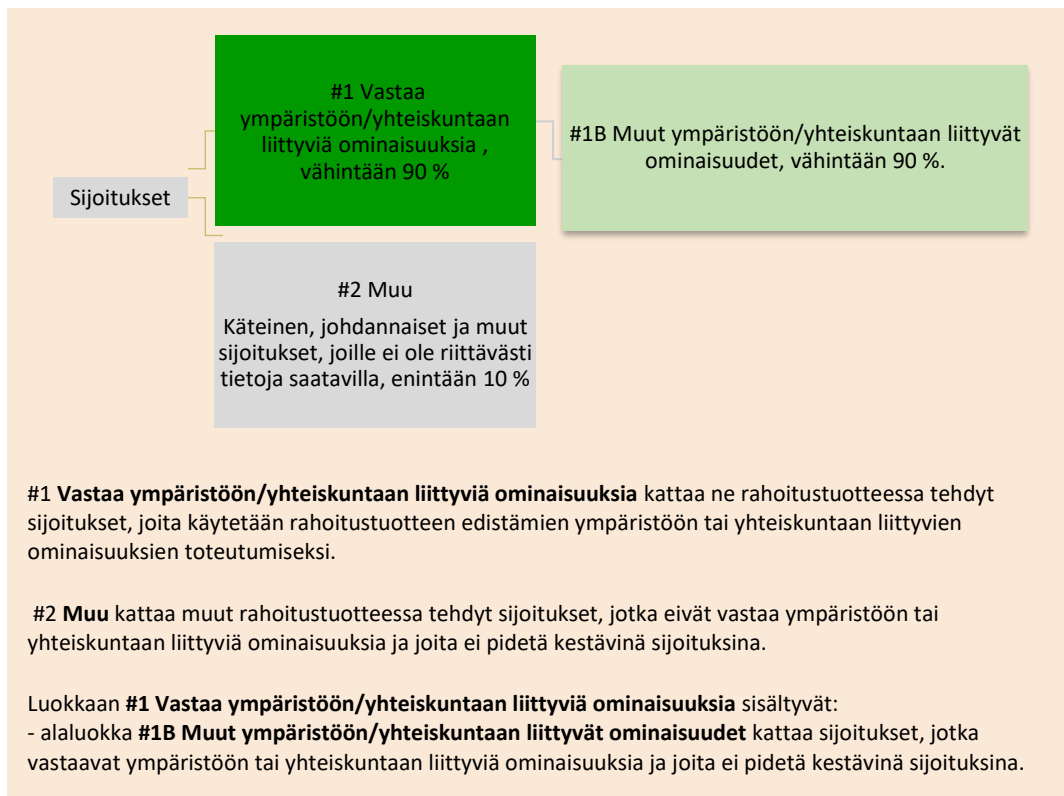
Rahasto edistää ympäristöön ja yhteiskuntaan liittyviä ominaisuuksia, mutta ei sitoudu tekemään kestäviä sijoituksia.

● Mikä on ollut varojen allokointi?

Rahastossa oli sijoituksia 99,55 % ja käteistä (EUR) 0,45 % per 31.12.2025.

Varojen allokointi

kuvaa tiettyihin omaisuuseriin tehtyjen sijoitusten osuutta.



● Mille talouden aloille sijoituksia on tehty?

Sijoitusrahasto eQ Suomi on eQ:n aktiivisesti hoitama osakerahasto, joka sijoittaa pääosin suomalaisiin yrityksiin.

TOIMIALAJAKAUMA

Teollisuus	30,0 %	Kestokulutustuotteet	8,2 %
Materiaalit	17,1 %	Energia	7,2 %
Informaatioteknologia	11,2 %	Yhdyskuntapalvelut	3,0 %
Terveystenhoito	9,0 %	Päivittäistuotteet	2,3 %
Rahoitus	8,9 %	Viestintä	2,3 %

Lähde: eQ Suomi -rahaston kuukausikatsaus 31.12.2025. https://www.eq.fi/~media/files/funds/eq-suomi/monthly-reports/esg-eq-suomi_20251231.pdf



Mitkä sijoitukset ovat sisältyneet kohtaan “#2 Muu”, mikä on niiden tarkoitus ja sovelletaanko ympäristöön liittyviä tai yhteiskunnallisia vähimmäistason suoja-toimia?

Kohdan ”#2 Muu” sijoituksia ovat pankkitilillä olevat rahaston käteisvarat, rahaston mahdolliset korko- ja valuuttajohdannaiset sekä mahdolliset sijoitukset muiden kuin eQ:n hoitamiin ETF- ja indeksirahastoihin. Käteisvarat liittyvät rahaston kaupankäyntiin sekä merkintöjen ja lunastusten hallintaan. Johdannaissopimuksia ja sijoituksia ETF- ja indeksirahastoihin voidaan tehdä rahaston rahasto-oesitteessä kuvatus sijoitusstrategian mukaisesti. Tämän kohdan sijoitukset eivät välttämättä edistä ympäristöön ja yhteiskuntaan liittyviä ominaisuuksia rahaston muiden sijoitusten tavoin. eQ Varainhoidon vastuullisen sijoittamisen periaatteet koskevat kuitenkin rahaston kaikkia suoria sijoituksia. Esimerkiksi rahaston käyttämien talletuspankkien, johdannaisten vastapuolen ja muiden rahastojen hoitajien osalta noudatetaan eQ:n vaikuttamis- ja poissulkuperiaatteita. Toisaalta esimerkiksi ETF- tai indeksirahastoon tehtyyn sijoitukseen voi välillisesti sisältyä vähäistä altistusta yhtiöihin, jotka eivät täytä eQ:n vastuullisen sijoittamisen periaatteita.

Rahastossa oli käteistä 0,45 % per 31.12.2025.



Mitä toimia on toteutettu ympäristöön tai yhteiskuntaan liittyvien ominaisuuksien toteutumiseksi viitekaudella?

Rahasto noudattaa osakkeiden valintaprosessia, jonka seurauksena rahasto edistää ympäristöön ja yhteiskuntaan liittyviä ominaisuuksia noudattamalla eQ Varainhoidon vastuullisen sijoittamisen periaatteita sekä edellyttää, että rahaston sijoitusten kohdeyhtiöt noudattavat hyviä hallintotapoja. Prosessi kestävyystekijöiden huomioimisesta sijoituskohteen valinnassa ja seurannassa on esitetty rahaston kestävyystiedot -lomakkeessa (ennen sijoituksen tekemistä_ artikla 8). https://www.eq.fi/~media/files/funds/eq-suomi/eq-suomi_sfd_r -lomake-ennen-sopimuksen-tekemista-artikla-8 -versio-2.pdf

eQ Suomi -rahastossa ei ollut äänestystarpeita yhtiökokouksissa vuonna 2025.

Luonnon monimuotoisuuden eli biodiversiteetin huomioiminen kohdeyhtiöiden liiketoiminnoissa oli eQ:n aktiivisesti hoidettujen osake- ja korkorahastojen vaikuttamistyön teema viitekaudella 2025. Vaikuttamisteemasta sekä rahaston kestävyysindikaattoreiden suoriutumisesta vuonna 2025 on kerrottu tarkemmin sivulla 3 kappaleessa ”Miten kestävyysindikaattorit ovat suoriutuneet (edistämistoimet ja saavutetut tulokset vuonna 2025)?”.

Rahaston vertailuindeksinä toimii markkinapohjainen indeksi, jossa ei huomioida kestävyystekijöitä. Rahaston käyttämä vertailuindeksi löytyy rahasto-oesitteestä.

Vertailuarvot
ovat indeksejä,
joilla mitataan,
saavuttaako
rahoitustuote
kestävän
sijoitustavoit-
teen.

Lomake asetuksen (EU) 2019/2088 9 artiklan 1–4 a kohdassa ja asetuksen (EU) 2020/852 5 artiklan ensimmäisessä kohdassa tarkoitetuista rahoitustuotteista määräjain annettaville tiedoille

Tuotenimi: Sijoitusrahasto eQ Sininen Planeetta

Oikeushenkilötunnus: 743700J3J6XT1GT8C563

Kestävällä sijoituksella tarkoitetaan sijoitusta taloudelliseen toimintaan, joka edistää ympäristötavoitetta tai yhteiskunnallista tavoitetta, edellyttäen, että sijoitus ei aiheuta merkittävää haittaa yhdellekään ympäristötavoitteelle tai yhteiskunnalliselle tavoitteelle ja että sijoituskohteina olevat yritykset noudattavat hyviä hallintotapoja.

EU:n kestävyysluokitusjärjestelmä on asetuksessa (EU) 2020/852 säädetty luokitusjärjestelmä, jossa vahvistetaan luettelo ympäristön kannalta kestävästä taloudellisista toiminnoista. Kyseinen asetus ei sisällä luettelo yhteiskunnan kannalta kestävästä taloudellisista toiminnoista. Kestävät sijoitukset, joilla on ympäristötavoite, saattavat olla luokitusjärjestelmän mukaisia tai sitten eivät.

Kestävä sijoitustavoite

Oliko tällä rahoitustuotteella kestävä sijoitustavoite?



Kyllä



Ei



Siinä tehdään **kestäviä sijoituksia, joilla on ympäristötavoite**, vähintään: 60%



EU:n luokitusjärjestelmän mukaisesti ympäristön kannalta kestävinä pidettyihin taloudellisiin toimintoihin



taloudellisiin toimintoihin, joita ei pidetä EU:n luokitusjärjestelmän mukaisesti ympäristön kannalta kestävinä



Sillä edistetään **ympäristöön tai yhteiskuntaan liittyviä ominaisuuksia** ja, vaikka sen tavoitteena ei ole kestävien sijoitusten tekeminen, siinä on ___%:n vähimmäisosuus kestäviä sijoituksia



joilla on ympäristötavoite, taloudellisiin toimintoihin, joita pidetään EU:n luokitusjärjestelmän mukaisesti ympäristön kannalta kestävinä



joilla on ympäristötavoite, taloudellisiin toimintoihin, joita ei pidetä EU:n luokitusjärjestelmän mukaisesti ympäristön kannalta kestävinä



joilla on yhteiskunnallinen tavoite



Siinä tehdään **kestäviä sijoituksia, joilla on yhteiskunnallinen tavoite**, vähintään: 30%



Sillä edistetään ympäristöön ja yhteiskuntaan liittyviä ominaisuuksia, mutta **siinä ei tehdä kestäviä sijoituksia**



Kestävyysindikaattoreilla mitataan, miten tämän rahoitustuotteen kestävät tavoitteet saavutetaan.

Missä määrin tämän rahoitustuotteen kestävä sijoitustavoite on saavutettu?

Rahaston sijoitustoiminnan tavoitteena on kestävien sijoitusten tekeminen maailmanlaajuisesti sellaisten yhtiöiden osakkeisiin ja osakesidonnaisiin sijoituskohteisiin, joiden strategia edistää laajasti kestävä kehityksen toteutumista. Sijoitukset tehdään teknologiasektorin, teollisuus- ja kulutustavaratoimialan sekä valikoidusti muiden toimialojen kestävä kehitystä toteuttaviin edelläkävijäyhtiöihin.

Rahasto sijoittaa vähintään 90 % varoistaan kestäviin sijoituksiin. Loput sijoitukset ovat käteisvaroja tai korkojohdannaisia suojaustarkoituksiin. Yritysten normirikkomuksia ja osallistumista haitallisiin toimialoihin arvioidaan rahastossa siten, että poissuljettuja ovat ainakin sijoitukset komission delegoidun asetuksen (EU) 2020/1818 12 artiklan 1 kohdan a–g alakohdassa tarkoitettuihin yrityksiin.

Sijoitusprosessi lähtee liikkeelle rajaamalla pois haitallisia toimialoja (fossiilinen energia, uhkapelit, alkoholi, tupakka, aseet ja puolustusteollisuus sekä virvoitusjuomat), tai toimialoja, joissa kestävä strategia ei merkittävästi lisää toimialan yhtiöiden kilpailuetua. Rahaston sijoituksilla voi olla joko ympäristötavoite, yhteiskunnallinen tavoite tai molemmat. Rahaston salkunhoitaja tutkii muun muassa kohdeyhtiöiden päästöjen ja hiiliintensiteetin trendiä, päästövähennystavoitteisiin sitoutumista (tiedeperusteinen päästötavoite SBTi), yritysten valmiutta hallita vähähiilisyys siirtymisen riskejä ja mahdollisuuksia sekä yritysten päästöjen ennustettua kehittymistä ja rahaston oletettua lämpötilan nousua suhteessa Pariisin ilmastopimuksen mukaiseen tavoitteeseen. Salkunhoitaja seuraa myös yhteiskunnallisten indikaattoreiden osalta trendikehitystä.

Rahaston keskeiset vastuullisen sijoittamisen lähestymistavat ovat ESG:n integrointi sijoituskäytäntöihin, aktiivinen omistajuus ja vaikuttaminen ja toimialakohtainen poissulkeminen.

Ilmastonmuutoksen hillintä

Rahaston tärkeänä ympäristötavoitteena on ilmastonmuutoksen hillintä.

Osa rahaston tekemistä sijoituksista voi olla EU:n taksonomia-asetuksen kriteerit täyttäviä ympäristön kannalta kestäviä taloudellisia toimintoja. Rahasto voi sijoittaa myös EU:n taksonomiassa määrittelemiin siirtymätoimintoihin tai mahdollistaviin taloudellisiin toimintoihin. Rahaston sijoituksista vähintään 5 % sijoitetaan EU:n taksonomia-asetuksen kriteerit täyttäviin ympäristön kannalta kestäviin taloudellisiin toimintoihin. Tietoa sijoituksen taksonomian mukaisuudesta saadaan kohdeyhtiöltä sekä ulkopuoliselta palveluntarjoajalta.

Rahaston kaikissa sijoituksissa arvioidaan kestävyysstrategialla saavutettava kilpailuetu. Ympäristökysymyksissä erityistä huomiota kiinnitetään Scope 3 -päästöihin, jotka ottavat huomioon koko arvoketjun loppukulutukseen asti. Rahastosta seurataan ja raportoidaan säännöllisesti salkun lämpötilan nousuvaikutusta suhteessa Pariisin päästövähennystavoitteeseen.

Ilmastonmuutoksen hillinnän lisäksi rahasto edistää myös muita taksonomian mukaisia tavoitteita (ilmastonmuutokseen sopeutuminen, kiertotalouden edistäminen ja uudistavan maatalouden kehittäminen sekä biodiversiteetin edistämistoimet) sekä tekee sijoituksia, joilla on ympäristötavoite, mutta jotka eivät ole taksonomian mukaisia. Ympäristötavoitteen ohella joillakin sijoituskohteilla voi olla yhteiskunnallinen tavoite.

Yhteiskuntavastuun osalta tavoitteita ovat ihmisoikeuksien toteutuminen, työntekijöiden hyvinvointi ja muu hyvinvointia edistävä toiminta kuten ennalta ehkäisevä terveydenhoito, lääketutkimuksen edistäminen ja terveellisten elämäntapojen edistäminen.

Aktiivinen omistajuus ja vaikuttaminen

Sijoituskohteita seurataan säännöllisesti ja yhtiöiden toimintatapoihin pyritään vaikuttamaan. Vaikuttamista tehdään käymällä suoraan vastuullisuusdialogia yritysten kanssa ja osallistumalla tarvittaessa yritysten yhtiökokouksiin. Sen lisäksi yrityksiin vaikutetaan yhteistyökumppaneiden ja vaikuttamisaloitteiden kautta joko yksin tai yhdessä muiden sijoittajien kanssa. Esimerkiksi ISS STOXX käy läpi kaikkien eQ:n rahastojen normirikkomukset ja vaikuttaa normirikkomustapauksissa suoraan yhtiöön ja seuraa kehitystä.

eQ:n edistämistoimet liittyvät ilmastonmuutoksen hillitsemiseen, luonnon monimuotoisuuden huomioimiseen, ihmisoikeuksien noudattamiseen, korruption vastaisiin toimiin, ympäristöasioiden huomioon ottamiseen, hyvään hallintotapaan ja vastuullisuustekijöiden raportointiin.

Edistämistoimet ja saavutetut tulokset vuonna 2025

Rahaston sijoituskohteiden liiketoiminta voi kohdistua ensisijaisesti ympäristötavoitteiden edistämiseen, yhteiskunnallisten tavoitteiden edistämiseen tai molempiin. Alla oleva taulukko osoittaa, että rahaston sijoitusjakauma 31.12.2025 oli yhdenmukainen raportin ensimmäisellä sivulla esitetyn tavoitteen kanssa.

31.12.2025	Yhteiskunnallinen		
	Ympäristötavoite	tavoite	Molemmat tavoitteet
Rahaston sijoitukset	35,88 %	39,05 %	25,07 %

Lähde: rahaston sisäinen data. Osalla sijoituksista on sekä ympäristötavoite että yhteiskunnallinen tavoite.

● **Miten kestävyysindikaattorit ovat suoriutuneet (edistämistoimet ja saavutetut tulokset vuonna 2025)?**

Rahoitustuotteen edistämien ympäristöön ja yhteiskuntaan liittyvien ominaisuuksien toteutumista rahaston salkunhoitaja seuraa kohdeyhtiöiden päästöjen määrällä, hiili-intensiteetin kehitymisellä, päästövähennystavoitteisiin sitoutumisella (tiedeperusteinen päästötavoite SBTi), haitallisten kestävyysvaikutusten arvioinnilla (PAI-indikaattorit) ja yhtiön valmiudella hallita vähähiilisyteen siirtymisen riskejä ja mahdollisuuksia. Salkunhoitaja seuraa myös, onko kohdeyhtiöillä todennettuja normirikkomuksia. Lisäksi salkunhoitaja hyödyntää ulkopuolisten palvelutarjoajien arviota yrityksen vastuullisuuden kehitymisestä. Tämä arvio on ns. "toinen mielipide" salkunhoitajan omalle sijoituskohteita koskevalle ESG-arvioinnille.

eQ käyttää ympäristö- ja yhteiskuntavastuun indikaattoreita siinä laajuudessa kuin asianmukaista tietoa on saatavilla. Vastuullisuustekijöiden raportointiin liittyvä sääntely ja tiedonantovaatimukset kehittyvät nopeasti. Tietojen laatu, kattavuus ja saatavuus muodostavat edelleen haasteita etenkin pienten yritysten ja vähemmän kehittyneiden markkinoiden osalta.

Kestävyysindikaattoreilla mitataan, miten tämän rahoitustuotteen kestävä tavoitteet saavutetaan.

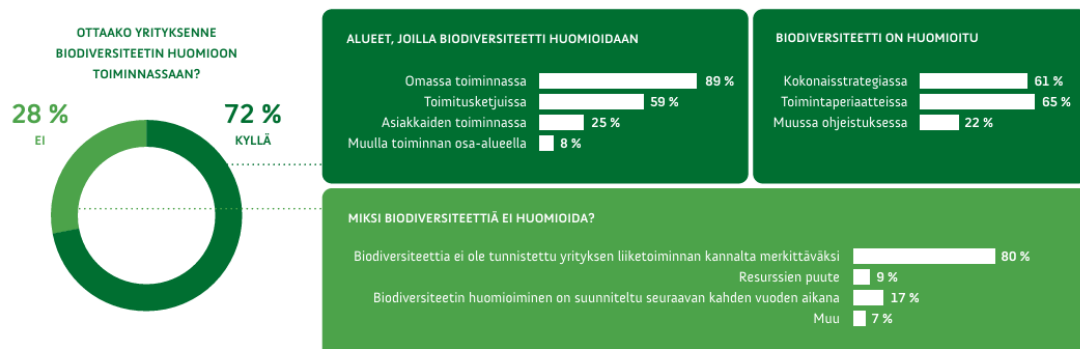
Luonnon monimuotoisuuden eli biodiversiteetin huomioiminen kohdeyhtiöiden liiketoiminnoissa oli eQ:n aktiivisesti hoidettujen osake- ja korkorahastojen vaikuttamistyön teema vuonna 2025. Biodiversiteettikyselyssä kartoitettiin biodiversiteetin huomioimista sijoituskohteiden liiketoiminnassa, luontokadon hillitsemiseksi toteutettuja toimenpiteitä, biodiversiteettiin liittyvien vaikutusten, riskien ja riippuvuuksien raportointia sekä asetettuja tai suunnitteilla olevia tavoitteita ja mittareita.

Kysely lähetettiin yli 550 yhtiölle, joista 165 vastasi. Vastaukset tarjosivat arvokasta lisätietoa yritysten nykytilasta sekä suunnitelmista biodiversiteetin huomioimisen ja seurannan kehittämiseksi.

Biodiversiteettikyselyn keskeiset havainnot:

- 72 % vastaajista huomioi biodiversiteetin toiminnassaan, pääosin omassa toiminnassa ja strategisella tasolla sekä osin toimitusketjuissa. Yleisin syy biodiversiteetin huomioimatta jättämiselle on se, ettei sitä tunnisteta liiketoiminnan kannalta merkitykselliseksi.
- Luontokadon hillintä painottuu käytännön toimiin: yli 70 % mainitsi jätteiden ja ylijäämämateriaalien vähentämisen tai uudelleenkäytön, kierrätysmateriaalien hyödyntämisen sekä vedenkulutuksen vähentämisen. Noin puolet kehittää myös innovatiivisia ratkaisuja (esim. bioteknologia), kun taas osallistuminen biodiversiteettiä tukeviin aloitteisiin on harvinaisempaa.
- Raportointi on yleistymässä: lähes 60 % raportoi jo biodiversiteettiin liittyvistä vaikutuksista, riskeistä ja riippuvuuksista ja näistä yli 40 % on asettanut raportoiduille indikaattoreille tavoitteita.

BIODIVERSITEETIN HUOMIOIMISEN LAAJUUS KYSELYYN VASTANNEISSA SALKKUYHTIÖISSÄ



SALKKUYHTIÖIDEN TOIMENPITEET LUONTOKADON EHKÄISEMISEKSI

78 % Jätteiden tai ylijäämämateriaalien vähentäminen tai uudelleenkäyttö	78 % Kierrätysmateriaalien hyödyntäminen	72 % Vedenkulutuksen vähentäminen toiminnassa	67 % Luonnonvarojen kulutuksen vähentäminen
64 % Vihreä logistiikka (esim. kuljetustavat, energia- tehokkaat tuotantoprosessit)	60 % Luonnon ja biodiversiteetin tuntemuksen ja koulutuksen lisääminen yrityksen sisällä	59 % Sertifioitujen tai kestävästi tuotettujen raaka-aineiden hankinta	50 % Innovatiivisten ratkaisujen kehittäminen (esim. bioteknologia, kestävä maatalous)
40 % Osallistuminen biodiversiteettiä tukeviin aloitteisiin (esim. TNFD)*	30 % Tehokas/minimoitu maankäyttö	13 % Muut: biodiversiteettiratkaisujen rahoitus, metsäkatko ja maankäyttö osana luottoriskin arviointia ja yhteisöpoljaisten hankkeiden tuki esim. metsänistutus	

*TNFD, Taskforce on Nature-related Financial Disclosures = Tieteeseen perustuvien luontotavoitteiden viitekehys

Lähde: eQ:n biodiversiteettikysely 2025

Kysely koettiin vastaajien keskuudessa hyödylliseksi ja ajankohtaiseksi sekä selkeänä signaalina sijoittajien kasvavasta kiinnostuksesta biodiversiteettiin. Useissa yhtiöissä kysely käynnisti sisäisiä keskusteluja ja johti käytäntöjen ja politiikkojen tarkasteluun. Kyselyn ohella eQ on seurannut salkkuyhtiöiden luontovaikutuksia vuodesta 2022 lähtien PAI-indikaattorin (PAI 7) avulla.

Vaikuttamalla kohti mitattavia ilmastotuloksia

eQ:n aktiivisesti hoidetuilla korko- ja osakerahastoilla on päästövähennystavoitteet, jotka perustuvat sijoituskohteiden tieteeseen perustuviin SBTi- tai Net Zero -tavoitteisiin. Rahastojen tavoitteena on, että päästövähennystavoitteisiin sitoutuneiden yritysten määrä kasvaa vuosittain. eQ on edistänyt ja seurannut erityisesti tiedeperusteisten SBT-tavoitteiden kehittymistä sijoituksissaan jo usean vuoden ajan.

eQ seuraa SBT-tavoitteiden yleistymistä myös CDP:n koordinoiman yhteisvaikuttamisaloitteen kautta. Hyväksytyjen SBT-tavoitteiden määrä kasvoi voimakkaasti vuonna 2025 noin 7 000:sta 10 000:een. SBTi Trend Tracker -datan (elokuu 2025) mukaan SBTi-tavoitteet kattavat jo yli 40 prosenttia maailman markkina-arvosta ja noin 25 prosenttia globaalista liikevaihdosta. eQ raportoi rahastokohtaisesti sijoitusten SBTi-tavoitejakauman omaisuuslajikohtaisissa ESG-raporteissa.

eQ Sininen Planeetta -rahastossa ei ollut äänestystarpeita yhtiökokouksissa vuonna 2025.

Rahaston kohdeyhtiöiden hiilipäästöjen trendi

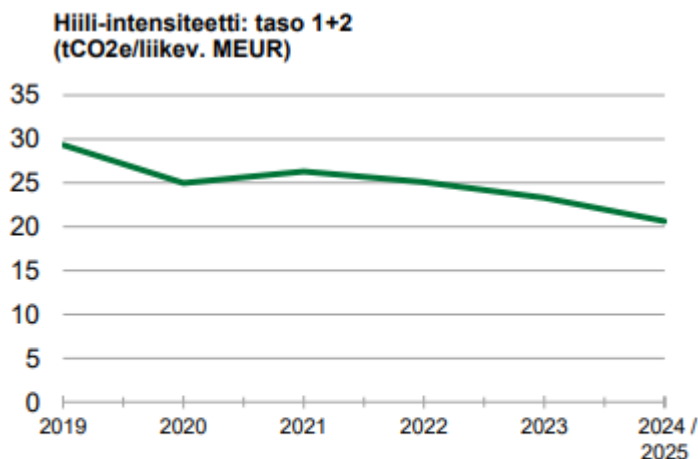
Rahaston hiili-intensiteetti per 31.12.2025 oli 20,6 tCO₂e/liikev. MEUR (19,4 tCO₂e/liikev. MEUR per 31.12.2024, 27,4 tCO₂e/liikev. MEUR per 31.12.2023 ja 29,98 tCO₂e/liikev. MEUR per 31.12.2022).

Hiili-intensiteetti

20,6

Rahaston hiili-intensiteetti kuvaa sen kohdeyhtiöiden painotettua hiili-intensiteetin keskiarvoa, joka ilmaistaan Scope 1 ja Scope 2 -päästöjen (tCO₂e) summana suhteutettuna yhtiön liikevaihtoon (MEUR) (lähde: MSCI).

Seuraavasta kuvasta nähdään, että rahaston hiili-intensiteetin (scope 1 + scope 2) trendi on ollut laskeva pitkällä aikavälillä.



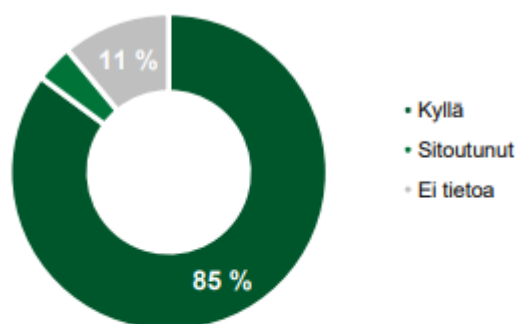
Rahaston hiili-intensiteetti on sen nykyisten sijoitusten hiili-intensiteetin painotettu keskiarvo. Hiili-intensiteetissä on huomioitu yhtiöiden Scope 1 ja 2 -päästöt (tCO₂e) suhteutettuna yhtiön liikevaihtoon (MEUR). Mikäli rahaston hiili-intensiteetin kattavuus on alle 50 %, on sitä täydennetty MSCI:n toimialakeskiarvoilla ja/tai salkunhoitajien lisäselvityksillä (lähde: MSCI).

Lähde: eQ Sininen Planeetta -rahaston ESG-raportti 31.12.2025. https://www.eq.fi/~media/files/funds/eq-sininen-planeetta/esg-eg-sininen-planeetta_20251231.pdf

Rahaston kohdeyhtiöiden päästötavoitteet

Rahaston salkunhoitaja seuraa kohdeyhtiöiden sitoutumista päästövähennystavoitteisiin (tiedeperusteinen päästötavoite SBTi) sekä kannustaa kohdeyhtiöitä määrittämään toiminnalleen päästövähennystavoitteen. Rahaston kohdeyhtiöistä on 85 prosenttia määritellyt tiedeperusteisen päästövähennystavoitteen ja 4 prosenttia on sitoutunut tiedeperusteisen päästövähennystavoitteen laatimiseen (muina vertailuvuosina vastaavat osuudet olivat 69 % ja 11 % per 31.12.2024, 67 % ja 5 % per 31.12.2023 sekä 57 % ja 12 % per 31.12.2022).

Tiedeperusteinen päästötavoite (SBTi)



Tiedeperusteinen päästötavoite jakaa rahaston kohdeyhtiöt sijoituspainojen perusteella eri kategorioihin sen mukaan, onko niillä olemassa tiedeperusteista päästötavoitetta (SBTi) tai ovatko ne sitoutuneet sellaiseen laatimiseen (lähde: MSCI).

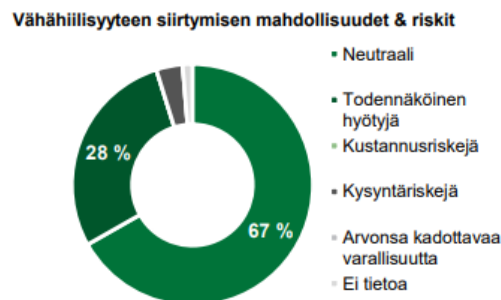
Lähde: eQ Sininen Planeetta -rahaston ESG-raportti 31.12.2025. https://www.eq.fi/~media/files/funds/eq-sininen-planeetta/esg-eg-sininen-planeetta_20251231.pdf

Rahaston kohdeyhtiöiden vähähiilisyteen siirtyminen

Rahaston salkunhoitaja seuraa myös yritysten valmiutta hallita vähähiilisyteen siirtymisen riskejä ja mahdollisuuksia. Rahaston sijoituskohteiden valmiuden taso hallitua vähähiilisyteen liittyviä riskejä ja mahdollisuuksia on linjassa rahastolle asetetun ympäristötavoitteen suhteen.



Arvosana kertoo, mikä on yhtiön valmius hallita vähähiilisyteen siirtymiseen liittyviä riskejä ja mahdollisuuksia. 0 edustaa heikointa ja 10 parasta arvosanaa (lähde: MSCI).

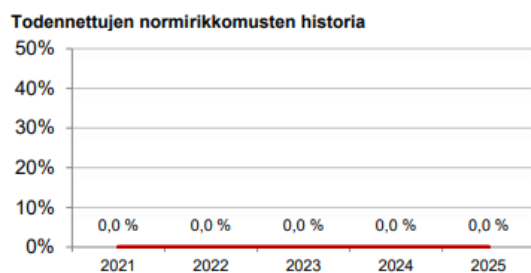


Vähähiilisyteen siirtymisen luokittelu jakaa rahaston kohdeyhtiöt eri kategorioihin sen mukaan, mikä on niiden valmius hallita vähähiilisyteen siirtymiseen liittyviä riskejä ja mahdollisuuksia (lähde: MSCI).

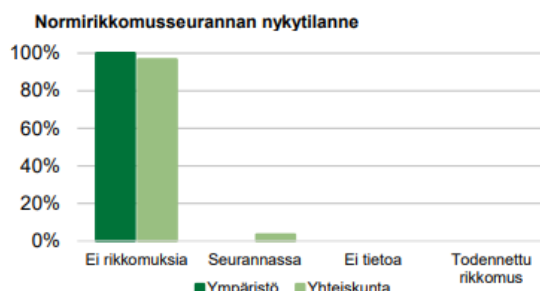
Lähde: eQ Sininen Planeetta -rahaston ESG-raportti 31.12.2025. https://www.eq.fi/~media/files/funds/eq-sininen-planeetta/esg-eq-sininen-planeetta_20251231.pdf

Rahaston kohdeyhtiöiden YK:n Global Compact -periaatteiden vastaisten normirikkomusten seuranta

Rahaston kohdeyhtiöissä ei ole ollut todennettuja YK:n Global Compact -periaatteiden vastaisia normirikkomuksia per 31.12.2025.



Ilmaistu prosentteina yhtiöiden kappalemäärästä (lähde: ISS STOXX, eQ).



Ilmaistu prosentteina yhtiöiden kappalemäärästä (lähde: ISS STOXX).

Lähde: eQ Sininen Planeetta -rahaston ESG-raportti 31.12.2025. https://www.eq.fi/~media/files/funds/eq-sininen-planeetta/esg-eq-sininen-planeetta_20251231.pdf

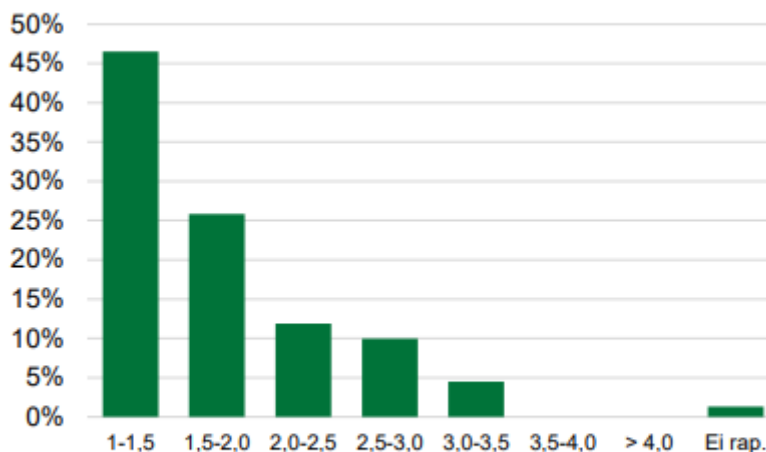
Rahaston oletettu globaali lämpötilan nousu (Implied Temperature Rise) (°C) vuoteen 2100 mennessä

Salkunhoitaja seuraa rahaston oletettua lämpötilan nousua suhteessa Pariisin ilmastopimuksen mukaiseen tavoitteeseen, joka on linjassa asetetun tavoitteen kanssa.

Oletettu lämpötilan nousu**1,4**

Oletettu lämpötilan nousu (°C) on rahaston päästöjen mukainen lämpenemisskenaario pohjautuen globaaliin päästöbujettiin, jolla lämpenemisen ennusteen pysyvän alle 2 °C vuoteen 2100 mennessä.

Lähde: eQ Sininen Planeetta -rahaston ESG-raportti 31.12.2025. https://www.eq.fi/~media/files/funds/eq-sininen-planeetta/esg-eg-sininen-planeetta_20251231.pdf

Rahaston ITR-jakauma (°C)

Rahaston ITR-jakauma kuvaa prosentteina rahaston omistusten markkina-arvosta, minkä lämpenemisskenaarion asteikoille sen yhtiöt sijoittuvat (lähde: MSCI, eQ).

Lähde: eQ Sininen Planeetta -rahaston ESG-raportti 31.12.2025. https://www.eq.fi/~media/files/funds/eq-sininen-planeetta/esg-eg-sininen-planeetta_20251231.pdf

● **Miten kestävät sijoitukset eivät ole aiheuttaneet merkittävää haittaa yhdellekään kestäväälle sijoitustavoitteelle?**

Rahasto ei tee sijoituksia, jotka aiheuttaisivat merkittävää haittaa millekään muulle ympäristöön tai yhteiskuntaan liittyväälle kestäväälle sijoitustavoitteelle (ns. DNSH-testi "do not significant harm" -testi). Tämä toteutuu mm. tarkastelemalla potentiaalista sijoituskohdetta PAI-indikaattoreiden avulla siinä laajuudessa, kuin asianmukaista tietoa on saatavilla. PAI-indikaattoreiden tarkastelun tukena eQ hyödyntää ulkopuolisen palveluntarjoajan tietokantaa.

Yritysten normirikkomuksia ja osallistumista haitallisiin toimialoihin arvioidaan rahastossa siten, että poissuljettuja ovat ainakin sijoitukset komission delegoidun asetuksen (EU) 2020/1818 12 artiklan 1 kohdan a–g alakohdassa tarkoitettuihin yrityksiin.

Yhtenä sijoituskohteiden arviointimenetelmänä käytetään toimialakohtaista poissulkemista, joka käsittää ympäristönäkökohdat ja yhteiskuntavastuun toteutumisen. Rahastosta on suljettu pois seuraavat toimialat: fossiilinen energia, uhkapelit, alkoholi, tupakka, aseet ja puolustusteollisuus sekä virvoitusjuomat. Kaikkien sijoituskohteiden valinnassa ja seurannassa otetaan huomioon myös YK:n Global Compact -periaatteiden vastaisten normirikkomusten mahdollinen toteutuminen. Mikäli yrityksellä on todennettu vakava normirikkomus, eikä yrityksen toiminta täytä hyvän hallintotavan vaatimuksia, eQ ei sijoita siihen.

Pääasiallisilla haitallisilla vaikutuksilla tarkoitetaan sijoituspäätösten merkittävimpiä kielteisiä vaikutuksia kestävyystekijöihin, jotka koskevat ympäristöön, yhteiskuntaan ja työntekijöihin liittyviä asioita, ihmisoikeuksien kunnioittamista sekä korruption ja lahjonnan torjuntaan liittyviä asioita.

YK:n Global Compact -periaatteet ovat sopuosoinnussa seuraavien yleismaailmallisten periaatteiden kanssa: YK:n Ihmisoikeuksien yleismaailmallinen julistus, ILO:n Työelämän peruseriaatteita ja -oikeuksia koskeva julistus, YK:n Rion ympäristöä ja kehitystä koskeva julistus ja YK:n Korruption vastainen yleissopimus. Rahaston kohdeyhtiöissä ei ole ollut todennettuja YK:n Global Compact -periaatteiden vastaisia normirikkomuksia per 31.12.2025.

Lisäksi salkunhoitaja hyödyntää ulkopuolisten palvelutarjoajien arviota yrityksen vastuullisuuden kehittymisestä. Tämä arvio on ns. "toinen mielipide" salkunhoitajan omalle sijoituskohteita koskevalle ESG-arvioinnille. Rahaston MSCI ESG-kokonaisarvosana per 31.12.2025 oli AA (erittäin hyvä). Rahaston ESG-kokonaisarvosanassa MSCI huomioi painotetun keskiarvon rahastossa olevien yhtiöiden ESG-arvosanoista.

Miten kestävyystekijöihin kohdistuvia haitallisia vaikutuksia koskevat indikaattorit on otettu huomioon?

eQ huomioi eQ Varainhoidon vastuullisen sijoittamisen periaatteiden mukaisesti sijoitusten pääasialliset haitalliset vaikutukset kestävyystekijöihin (Principal Adverse Impact, PAI-indikaattorit) siinä laajuudessa, kuin asianmukaista tietoa on saatavilla. PAI-indikaattoreiden tarkastelun tukena eQ hyödyntää ulkopuolisen palveluntarjoajan tietokantaa.

eQ seuraa ja raportoi kaikkia 14 pakollista kestävyysindikaattoria. Lisäksi eQ seuraa ja raportoi lisäindikaattoreita. Nämä lisäindikaattorit ovat: a. Sijoitukset yrityksiin, joilla ei ole hiilipäästöjen vähentämiseen tähtäviä aloitteita ja b. Asianmukaisen huolellisuuden puute (sijoitukset, joilla ei ole asianmukaisen huolellisuuden prosessia ihmisoikeuksiin kohdistuvien haittavaikutusten tunnistamiseksi, ehkäisemiseksi, lieventämiseksi ja käsittelemiseksi).

SFDR-asetus ei määritä raja-arvoja sille, miten PAI-indikaattoreita tulisi huomioida sijoitustoiminnassa. eQ Rahastoyhtiön riskienhallinta seuraa artikla 8 -rahastoissa ympäristöön ja yhteiskuntaan liittyvien ominaisuuksien edistämistä sekä artikla 9 -rahastoissa kestävä sijoitustavoitteen saavuttamista kestävyysindikaattoreille asetettujen raja-arvojen avulla. Raja-arvot on kuvattu rahastojen kestävyystiedoissa eQ:n verkkosivuilla.

Kesällä 2026 neljättä kertaa virallisesti julkaistavien PAI-indikaattoreiden yksittäisten arvojen tulkitseminen ei eQ:n näkemyksen mukaan ole vielä erityisen mielekäästä. Olennaisempaa on tarkastella indikaattoreiden kehityssuuntaa pitkällä aikavälillä, sillä datan laatu ja kattavuus paranevat jatkuvasti ja mittaukset tarkentuvat vähitellen.

PAI-tulosten ja eQ Rahastoyhtiön riskienhallinnan seuraamien raja-arvojen perusteella rahastosta ei vuonna 2025 suljettu pois, asetettu seurantalistalle tai poistettu yhtään yhtiötä.

Tiedot pääasiallisista haitallisista vaikutuksista kestävyystekijöihin ovat saatavilla mm. rahaston ESG-raportilta.

Ovatko kestävät sijoitukset olleet monikansallisille yrityksille annettujen OECD:n toimintaohjeiden sekä yritystoimintaa ja ihmisoikeuksia koskevien YK:n ohjaavien periaatteiden mukaisia?

Kyllä ovat olleet.

OECD:n monikansallisille yrityksille antamien ohjeiden teemat kuten esim. työ ja työelämän suhteet, ihmisoikeudet, yritystoimintaa koskevien tietojen ilmoittaminen, ympäristö, lahjonnan ja kiristyksen torjunta ja verotus sisältyvät pääasiallisten haitallisten kestävyysvaikutusten huomiointiin.

eQ huomioi eQ Varainhoidon vastuullisen sijoittamisen periaatteiden mukaisesti sijoitusten pääasialliset haitalliset vaikutukset kestävyystekijöihin (Principal Adverse Impact, PAI-indikaattorit) siinä laajuudessa, kuin asianmukaista tietoa on saatavilla.

Kaikkien sijoituskohteiden valinnassa ja seurannassa otetaan huomioon myös YK:n Global Compact -periaatteiden vastaisten normirikkomusten mahdollinen toteutuminen. Mikäli yrityksellä on todennettu normirikkomus, eikä yrityksen toiminta täytä hyvän hallintotavan vaatimuksia, eQ ei sijoita siihen. YK:n Global Compact periaatteet ovat sopusoinnussa seuraavien yleismaailmallisten periaatteiden kanssa: YK:n Ihmisoikeuksien yleismaailmallinen julistus, ILO:n Työelämän peruseriaatteita ja -oikeuksia koskeva julistus, YK:n Rion ympäristöä ja kehitystä koskeva julistus ja YK:n Korruption vastainen yleissopimus.



Miten tässä rahoitustuotteessa on otettu huomioon pääasialliset haitalliset vaikutukset kestävyystekijöihin?

eQ huomioi eQ Varainhoidon vastuullisen sijoittamisen periaatteiden mukaisesti sijoitusten pääasialliset haitalliset vaikutukset kestävyystekijöihin (Principal Adverse Impact, PAI-indikaattorit) siinä laajuudessa, kuin asianmukaista tietoa on saatavilla. PAI-indikaattoreiden tarkastelun tukena eQ hyödyntää ulkopuolisen palveluntarjoajan tietokantaa.

eQ seuraa ja raportoi kaikkia 14 pakollista kestävyysindikaattoria. Lisäksi eQ seuraa ja raportoi lisäindikaattoreita. Nämä lisäindikaattorit ovat: a. Sijoitukset yrityksiin, joilla ei ole hiilipäästöjen vähentämiseen tähtäviä aloitteita, b. Asianmukaisen huolellisuuden puute (sijoitukset, joilla ei ole asianmukaisen huolellisuuden prosessia ihmisoikeuksiin kohdistuvien haittavaikutusten tunnistamiseksi, ehkäisemiseksi, lieventämiseksi ja käsittelemiseksi) ja c. Ihmiskaupan ehkäisemistä koskevien prosessien ja toimenpiteiden puute.

SFDR-asetus ei määritä raja-arvoja sille, miten PAI-indikaattoreita tulisi huomioida sijoitustoiminnassa. eQ Rahastoyhtiön riskienhallinta seuraa artikla 8 -rahastoissa ympäristöön ja yhteiskuntaan liittyvien ominaisuuksien edistämistä sekä artikla 9 -rahastoissa kestävä sijoitustavoitteen saavuttamista kestävyysindikaattoreille asetettujen raja-arvojen avulla. Raja-arvot on kuvattu rahastojen kestävyystiedoissa eQ:n verkkosivuilla.

Kesällä 2026 neljättä kertaa virallisesti julkaistavien PAI-indikaattoreiden yksittäisten arvojen tulkitseminen ei eQ:n näkemyksen mukaan ole vielä erityisen mielekäästä. Olennaisempaa on tarkastella indikaattoreiden kehityssuuntaa pitkällä aikavälillä, sillä datan laatu ja kattavuus paranevat jatkuvasti ja mittaukset tarkentuvat vähitellen.

PAI-tulosten ja eQ Rahastoyhtiön riskienhallinnan seuraamien raja-arvojen perusteella rahastosta ei vuonna 2025 suljettu pois, asetettu seurantalistalle tai poistettu yhtään yhtiötä.

Oheisessa taulukossa on esitetty eQ Sininen Planeetta -rahaston PAI-indikaattorit per 31.12.2025.

Raportoitavat PAI-indikaattorit (Principal Adverse Impact) 1-14 ja lisäindikaattorit 15-17			
Indikaattorin nro	PAI-indikaattorin nimi	Arvo	Raportoinnin kattavuus
1	Kasvihuonekaasupäästöt (Scope 1+2+3, tCO ₂ e/yr)	7 151	98,7 %
	Kasvihuonekaasupäästöt (Scope 1, tCO ₂ e/yr)	143	98,7 %
	Kasvihuonekaasupäästöt (Scope 2, tCO ₂ e/yr)	294	98,7 %
	Kasvihuonekaasupäästöt (Scope 3, tCO ₂ e/yr)	6 798	98,7 %
2	Hilijalanjälki (tCO ₂ e/sijoitettu MEUR)	85	98,7 %
3	Hilii-intensiteetti tCO ₂ e/liikev. MEUR)	356	98,7 %
4	Fossiilisten polttoaineiden alalla toimivat yritykset	0,0 %	98,7 %
5	Uusiutumattoman energian kulutuksen ja tuotannon osuus	43,1 %	98,7 %
6	Energiankulutuksen intensiteetti (GWh/liikev. MEUR)	0,1	98,7 %
7A	Kielteistä vaikutusta herkän biodiversiteetin alueisiin	0,0 %	98,7 %
7B	Toimintaa herkän biodiversiteetin alueilla	2,6 %	98,7 %
8	Päästöt veteen (t/sijoitettu MEUR)	0,00	14,4 %
9	Vaarallisen jätteen määrä vuodessa (t/sijoitettu MEUR)	0,1	98,7 %
10A	YK Global Compact -rikkomukset: yhteiskuntavastuu	0,0 %	100,0 %
10B	YK Global Compact -rikkomukset: ympäristö	0,0 %	100,0 %
11	YK:n Global Compact -valvonnan puute	1,3 %	98,7 %
12	Sukupuolten välinen tasaottamaton palkkaero	8,6 %	94,3 %
13	Naisten osuus hallituksessa	38,7 %	28,8 %
14	Altistus kiistanalaisiin aseisiin liittyvälle riskille	0,0 %	98,7 %
15	Päästötavoitteet linjattu Pariisin ilmasopimukseen	72,4 %	98,7 %
16	Due diligence ihmisoikeuksille	88,7 %	98,7 %
17	Ihmiskaupan vastainen käytäntö	86,8 %	98,7 %

MSCI täydentää puuttuvia päästölukuja arvioilla. Scope 3 -päästöluvut ovat suurelta osin MSCI:n arvioimia.

*Kokonaispäästöt (Scope 1+2+3) voi poiketa sen alaerien summasta niiden erilaisen raportointitiheyden vuoksi.

**PAI-indikaattorina raportoitavaan hilijalanjälkeen ja hilii-intensiteettiin on sääntelyn mukaisesti sisällytetty myös Scope 3 -kasvihuonekaasupäästöt

Lähde: MSCI (pl. kohdassa 10 ISS ESG)

Lähde: eQ Sininen Planeetta -rahaston ESG-raportti 31.12.2025. https://www.eq.fi/~media/files/funds/eq-sininen-planeetta/esg-eg-sininen-planeetta_20251231.pdf

Mitkä ovat olleet tämän rahoitustuotteen merkittävimmät sijoitukset?



Suurimmat sijoitukset per 31.12.2025

	Ala	%:a varoista	Maa
Novo Nordisk A/S-B	Terveydenhuolto	6,9	Tanska
NVIDIA Corp	Teknologia	5,7	Yhdysvallat
GSK Plc	Terveydenhuolto	4,5	Iso-Britannia
Infineon Technologies Ag	Teknologia	4,5	Saksa
Vestas Wind Systems A/S	Sykliset	4,5	Tanska
Walt Disney Co	Viestintä	4,4	Yhdysvallat
Mastercard Inc-CLASS A	Rahoitus	4,4	Yhdysvallat
Cisco Systems Inc	Teknologia	4,4	Yhdysvallat
Salesforce Inc	Teknologia	4,1	Yhdysvallat
International Business	Teknologia	4,0	Yhdysvallat
Roche Holding AG-	Terveydenhuolto	4,0	Sveitsi
Microsoft Corp	Teknologia	3,9	Yhdysvallat
Broadcom Ltd	Teknologia	3,8	Yhdysvallat
Adobe Systems Inc	Teknologia	3,8	Yhdysvallat
First Solar Inc	Teknologia	3,7	Yhdysvallat
Palo Alto Networks Inc	Teknologia	3,7	Yhdysvallat
Pandora A/S	Sykliset	3,6	Tanska

Luettelo sisältää sijoitukset, jotka muodostavat suurimman osuuden rahoitustuotteen sijoituksista viitekaudella, joka on: 2025

Varojen allo-
kointi kuvaa
tiettyihin
omaisuuseriin
tehtyjen sijoitusten osuutta.


Sijoitusrahasto eQ Sininen Planeetta -rahaston sijoitustoiminnan tavoitteena on kestävien sijoitusten tekeminen maailmanlaajuisesti sellaisten yhtiöiden osakkeisiin ja osakesidonnaisiin sijoituskohteisiin, joiden strategia edistää laajasti kestävä kehityksen toteutumista. Sijoitukset tehdään teknologiasektorin, teollisuus- ja kulutustavaratoimialan sekä valikoidusti muiden toimialojen kestävä kehitystä toteuttaviin edelläkävijäyhtiöihin.



Mikä on ollut kestävyteen liittyvien sijoitusten osuus?

Rahastossa oli kestävyteen liittyviä sijoituksia 99,49 % ja käteistä (EUR) 0,51 % per 31.12.2025.

Mikä on ollut varojen allokointi?



Millä talouden aloille sijoituksia on tehty?

Sijoitusrahasto eQ Sininen Planeetta -rahaston sijoitustoiminnan tavoitteena on kestävien sijoitusten tekeminen maailmanlaajuisesti sellaisten yhtiöiden osakkeisiin ja osakesidonnaisiin sijoituskohteisiin, joiden strategia edistää laajasti kestävä kehityksen toteutumista. Sijoitukset tehdään teknologiasektorin, teollisuus- ja kulutustavaratoimialan sekä valikoidusti muiden toimialojen kestävä kehitystä toteuttaviin edelläkävijäyhtiöihin.

TOIMIALAJAKAUMA

Informaatioteknologia	56,3 %	Teollisuus	6,1 %
Terveystieteet	15,3 %	Viestintä	4,4 %
Kestokulutus tuotteet	8,6 %	Päivittäistuotteet	2,5 %
Rahoitus	6,7 %		

Lähde: eQ Sininen Planeetta -rahaston kuukausikatsaus 31.12.2025. https://www.eq.fi/~media/files/funds/eq-sininen-planeetta/monthly-reports/kk-eq-sininen_planeetta_202512.pdf

Luokitusjärjestelmän mukaiset toiminnot ilmaistaan osuutena seuraavista:

- **liikevaihto**, joka vastaa sijoituskohteena olevien yritysten vihreistä toiminnoista saatavien tulojen osuutta
- **pääomamenot** (CapEx), jotka osoittavat sijoituskohteina olevien yritysten tekemät vihreät sijoitukset, joiden tavoitteena on esimerkiksi vihreään talouteen siirtyminen.
- **toimintamenot** (OpEx), mikä heijastaa sijoituskohteyrityksen vihreää operatiivista toimintaa.

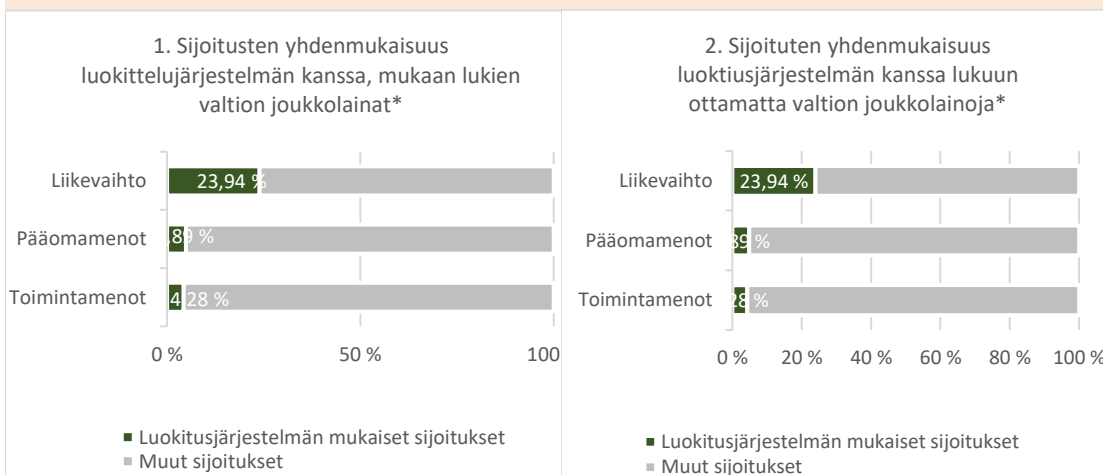


Missä määrin kestävät sijoitukset, joilla ympäristötavoite, ovat olleet EU:n luokitusjärjestelmän mukaisia?

Rahastossa oli taksonomianmukaisia toimintoja per 31.12.2025 seuraavasti: a. taksonomianmukaisuus liikevaihdosta 23,94 % (11,67 % 31.12.2024, 16,20 % 31.12.2023 ja 18,8 % 31.12.2022), b. taksonomianmukaisuus CAPEX-menoista 4,89 % (16,18 % 31.12.2024, 29,27 % 31.12.2023 ja 15,76 % 31.12.2022) ja c. taksonomianmukaisuus OPEX-menoista 4,28 % (9,59 % 31.12.2024, 27,38 % 31.12.2023, 12,61 % 31.12.2022).

Taksonomian mukaisten sijoitusten osuus perustuu ulkopuolisen datantarjoajan tuottamiin tietoihin.

Jäljempänä olevissa kaavioissa esitetään vihreällä EU:n luokitusjärjestelmän mukaisten sijoitusten prosenttiosuus. Koska ei ole olemassa asianmukaista menetelmää, jolla voitaisiin määrittää valtion joukkolainojen* yhdenmukaisuus luokitusjärjestelmän kanssa, ensimmäisessä kaaviossa yhdenmukaisuus luokitusjärjestelmän kanssa esitetään suhteessa kaikkiin rahoitustuotteen sijoituksiin, myös valtion joukkolainoihin, kun taas toisessa kaaviossa yhdenmukaisuus esitetään vain suhteessa muihin rahoitustuotteen sijoituksiin kuin valtion joukkolainoihin.



*Näissä kaavioissa "valtion joukkolainat" koostuvat kaikista valtiovarainvälistä

Mahdollistavat toiminnot

mahdollistavat suoraan sen, että muilla toimintoilla edistetään merkittävästi ympäristötavoitetta.

Siirtymätoiminnot

ovat toimintoja, joille ei ole vielä saatavilla vähähiilisiä vaihtoehtoja, ja muun muassa niiden kasvihuonekaasupäästötasot vastaavat parasta suorituskykyä.

Mikä on ollut siirtymätoimintoihin ja mahdollistaviin toimintoihin tehtävien sijoitusten vähimmäisosuus?

Rahastossa oli siirtymätoimintoihin tehtävien sijoitusten osuus 0 % ja mahdollistaviin toimintoihin tehtävien sijoitusten osuus 3,6 % per 31.12.2025.



Mikä on ollut sellaisten kestävien sijoitusten osuus, joilla on ympäristötavoite ja jotka eivät olleet EU:n luokitusjärjestelmän mukaisia?

Rahastossa oli taksonomianmukaisia toimintoja per 31.12.2025 seuraavasti: a. taksonomianmukaisuus liikevaihdosta 23,93 % (11,67 % 31.12.2024, 16,20 % 31.12.2023 ja 18,8 % 31.12.2022), b. taksonomianmukaisuus CAPEX-menoista 4,89 % (16,18 % 31.12.2024, 29,27 % 31.12.2023 ja 15,76 % 31.12.2022) ja c.

taksonomianmukaisuus OPEX-menoista 4,28 % (9,59 % 31.12.2024, 27,38 % 31.12.2023, 12,61 % 31.12.2022).

Rahaston sijoituskohteilla voi olla myös taksonomian ulkopuolista toimintaa, mutta siitä huolimatta ne edistävät rahastolle asetettuja ympäristötavoitteita. Tällä hetkellä eQ:n raportointi ei vielä tarkemmin erittele tämän tyyppisten sijoitusten osuutta. Kaiken kaikkiaan rahastossa oli noin 66 prosenttia ympäristön kannalta kestäviä sijoituksia 31.12.2025.



Mikä on ollut yhteiskunnan kannalta kestävien sijoitusten osuus?

Yhteiskunnallisesti kestävien sijoitusten vähimmäisosuustavoite rahastossa on 30 %:ia. Rahastossa oli per 31.12.2025 61,0 prosenttia yhteiskunnan kannalta kestäviä sijoituksia.



Mitkä sijoitukset sisältyivät kohtaan ”#2 Ei kestävä”, mikä on niiden tarkoitus ja sovelletaanko ympäristöön liittyviä tai yhteiskunnallisia vähimmäistason suoja-toimia?

Kohdan ”#2 Ei kestäviä” sijoituksia ovat pankkitilillä olevat rahaston käteisvarat. Käteisvarat liittyvät rahaston kaupankäyntiin sekä merkintöjen ja lunastusten hallintaan. Rahaston säännöt mahdollistavat myös sijoitukset korko- ja valuuttajohdannaisiin suojaustarkoituksiin. Tällaiset johdannaiset eivät ole kestäviä sijoituksia, mutta niiden arvioidaan täyttävän vähimmäistason suoja-toimet. Rahastossa oli käteistä 0,51 % per 31.12.2025.



Mitä toimia on toteutettu kestävä sijoitustavoitteen saavuttamiseksi viitekaudella?

Rahasto noudattaa osakkeiden valintaprosessia, jonka seurauksena rahasto tekee kestäviä sijoituksia. Prosessi kestävyystekijöiden huomioimisesta sijoituskohteen valinnassa ja seurannassa on esitetty rahaston kestävyystiedot -lomakkeessa (ennen sijoituksen tekemistä_ artikla 9). <https://www.eq.fi/~media/files/funds/eq-sininen-planeetta/kest%C3%A4vyystiedot -eq-sininen-planeetta voimaan-1 5 2025.pdf>

Luonnon monimuotoisuuden eli biodiversiteetin huomioiminen kohdeyhtiöiden liiketoiminnoissa oli eQ:n aktiivisesti hoidettujen osake- ja korkorahastojen vaikuttamistyön teema viitekaudella 2025. Vaikuttamistemasta sekä rahaston kestävyysindikaattoreiden suoriutumisesta vuonna 2025 on kerrottu tarkemmin sivulla 3 kappaleessa ”Miten kestävyysindikaattorit ovat suoriutuneet (edistämistoimet ja saavutetut tulokset vuonna 2025)?”.

Vertailuarvot ovat indeksejä, joilla mitataan, saavuttaako rahoitustuote kestävä sijoitustavoitteen.



Miten tämä rahoitustuote on suoriutunut verrattuna kestävyteen liittyvään vertailuarvoon?

Rahaston vertailuindeksinä toimii markkinapohjainen indeksi, jossa ei huomioida kestävyystekijöitä. Vertailuindeksin hiili-intensiteetti kuvaa yleisen osakemarkkinan hiilijalanjälkeä. Indeksillä ei ohjaa sijoituskohdevalintaa. Sen sijaan rahasto seuraa ja raportoi sijoitusten oletettua lämpötilan nousua Pariisin sopimuksen ilmaston

lämpenemistä koskeviin pitkän aikavälin tavoitteisiin nähden. Rahaston käyttämä vertailuindeksi löytyy rahastoesitteestä.

- **Miten tämä rahoitustuote on suoriutunut suhteessa kestävyysindikaattoreihin, joiden tarkoituksena on määrittää, vastaako vertailuarvo kestävä sijoitustuotetta?**

Rahastoa on suoriutunut hyvin suhteessa seurattuihin kestävyysindikaattoreihin. Suoriutuminen on esitetty tämän raportin kohdassa ”Miten kestävyysindikaattorit ovat suoriutuneet” sivulta kolme alkaen.

Lomake asetuksen (EU) 2019/2088 8 artiklan 1, 2 ja 2 a kohdassa ja asetuksen (EU) 2020/852 6 artiklan ensimmäisessä kohdassa tarkoitetuista rahoitustuotteista määräjain annettaville tiedoille

Tuotenimi: Sijoitusrahasto eQ Pohjoismaat Pienyhtiö

Oikeushenkilötunnus: 743700AOS0RU25TV5R04

Kestävällä sijoituksella tarkoitetaan sijoitusta taloudelliseen toimintaan, joka edistää ympäristötavoitetta tai yhteiskunnallista tavoitetta, edellyttäen, että sijoitus ei aiheuta merkittävää haittaa yhdellekään ympäristötavoitteelle tai yhteiskunnalliselle tavoitteelle ja että sijoituskohteina olevat yritykset noudattavat hyviä hallintotapoja.

EU:n kestävyysluokitusjärjestelmä on asetuksessa (EU) 2020/852 säädetty luokitusjärjestelmä, jossa vahvistetaan luettelo ympäristön kannalta kestävästä taloudellisista toiminnoista. Kyseinen asetus ei sisällä luettelo yhteiskunnan kannalta kestävästä taloudellisista toiminnoista. Kestävät sijoitukset, joilla on ympäristötavoite, saattavat olla luokitusjärjestelmän mukaisia tai sitten eivät.

Ympäristöön ja/tai yhteiskuntaan liittyvät ominaisuudet

Onko tällä rahoitustuotteella kestävä sijoitustavoite?



Kyllä



Ei



Siinä tehdään **kestäviä sijoituksia, joilla on ympäristötavoite**, vähintään:



EU:n luokitusjärjestelmän mukaisesti ympäristön kannalta kestävinä pidettyihin taloudellisiin toimintoihin



taloudellisiin toimintoihin, joita ei pidetä EU:n luokitusjärjestelmän mukaisesti ympäristön kannalta kestävinä



Sillä edistetään **ympäristöön tai yhteiskuntaan liittyviä ominaisuuksia** ja, vaikka sen tavoitteena ei ole kestävien sijoitusten tekeminen, siinä on ___%:n vähimmäisosuus kestäviä sijoituksia



joilla on ympäristötavoite, taloudellisiin toimintoihin, joita pidetään EU:n luokitusjärjestelmän mukaisesti ympäristön kannalta kestävinä



joilla on ympäristötavoite, taloudellisiin toimintoihin, joita ei pidetä EU:n luokitusjärjestelmän mukaisesti ympäristön kannalta kestävinä



joilla on yhteiskunnallinen tavoite



Siinä tehdään **kestäviä sijoituksia, joilla on yhteiskunnallinen tavoite**, vähintään:



Sillä edistetään ympäristöön ja yhteiskuntaan liittyviä ominaisuuksia, mutta **siinä ei tehdä kestäviä sijoituksia**



Missä määrin tämän rahoitustuotteen edistämät ympäristöön ja/tai yhteiskuntaan liittyvät ominaisuudet ovat toteutuneet?

Rahasto edistää ympäristöön ja yhteiskuntaan liittyviä ominaisuuksia noudattamalla eQ Varainhoidon vastuullisen sijoittamisen periaatteita sekä edellyttää, että rahaston sijoitusten kohdeyhtiöt noudattavat hyviä hallintotapoja.

Rahaston keskeiset vastuullisen sijoittamisen lähestymistavat ovat ESG:n integrointi sijoituskäytäntöihin sekä aktiivinen omistajuus ja vaikuttaminen.

ESG:n integrointi sijoituskäytäntöihin

eQ arvioi rahaston kohdeyhtiöitä ympäristöön, yhteiskuntaan ja hallintotapaan liittyvien asioiden eli ESG-tekijöiden osalta sekä ennen sijoituspäätöksentekoa että säännöllisesti myös omistusaikana. ESG-tekijät on integroitu sijoituskohteen valintaprosessiin. eQ käy läpi kaikki sijoituskohteet eQ:n aktiivisesti hoitamissa osake- ja korkorahastoissa määrittelemillään kestävyysmittareilla. Sijoituskohteiden analysoinnin ja vaikuttamistyön tukena rahaston salkunhoitaja hyödyntää oman arviointinsa ohella myös ulkopuolisten palveluntarjoajien tietokantoja ja analyysijä.

Poissulkeminen

Kaikkien sijoituskohteiden valinnassa ja seurannassa otetaan huomioon YK:n Global Compact -periaatteiden vastaisten normirikkomusten mahdollinen toteutuminen. Mikäli yrityksellä on todennettu normirikkomus, eikä yrityksen toiminta täytä hyvän hallintotavan vaatimuksia, eQ ei sijoita siihen.

Ilmastonmuutoksen hillintä

Ilmastonmuutoksen hillintä on tärkeä teema niin eQ-konsernissa kuin eQ Varainhoidon sijoitustoiminnassa. Vastuullisen sijoittamisen kautta eQ:lla on merkittävä vaikuttamismahdollisuus edistää kestävästä kehitystä.

Ympäristöön liittyvinä teemoina salkunhoitaja seuraa kohdeyrityksistä muun muassa yritysten päästötietoja, niiden kehitystä ja raportointia sekä yritysten sitoutumista tieteeseen perustuvaan päästövähennystavoitteeseen. Salkunhoitaja arvioi myös sitä, miten ilmastokysymykset otetaan huomioon yritysten liiketoiminnassa ja kuinka yrityksissä edistetään kestäviä teknologioita ja toimintatapoja. Lisäksi salkunhoitaja seuraa, mitkä valmiudet yrityksillä on muokata liiketoimintaansa kohti vähähiilistä yhteiskuntaa.

Aktiivinen omistajuus ja vaikuttaminen

Sijoituskohteita seurataan säännöllisesti ja yhtiöiden toimintatapoihin pyritään vaikuttamaan. Vaikuttamista tehdään käymällä suoraan vastuullisuusdialogia yritysten kanssa ja osallistumalla tarvittaessa yritysten yhtiökokouksiin. Sen lisäksi yrityksiin vaikutetaan yhteistyökumppaneiden ja vaikuttamisaloitteiden kautta joko yksin tai yhdessä muiden sijoittajien kanssa. Esimerkiksi ISS STOXX käy läpi kaikkien eQ:n rahastojen normirikkomukset ja vaikuttaa normirikkomustapauksissa suoraan yhtiöön ja seuraa kehitystä.

eQ:n edistämistoimet liittyvät ilmastonmuutoksen hillitsemiseen, luonnon monimuotoisuuden huomioimiseen, ihmisoikeuksien noudattamiseen, korruption vastaisiin toimiin, ympäristöasioiden huomioon ottamiseen, hyvään hallintotapaan ja vastuullisuustekijöiden raportointiin.

● **Miten kestävyysindikaattorit ovat suorituneet (edistämistoimet ja saavutetut tulokset vuonna 2025)?**

Rahoitustuotteen edistämien ympäristöön ja yhteiskuntaan liittyvien ominaisuuksien toteutumista rahaston salkunhoitaja seuraa kohdeyhtiöiden päästöjen määrällä, hiili-intensiteetin kehitymisellä, päästövähennystavoitteisiin sitoutumisella (tiedeperusteinen päästötavoite SBTi), haitallisten kestävyysvaikutusten arvioinnilla (PAI-indikaattorit) ja yhtiön valmiudella hallita vähähiilisyteen siirtymisen riskejä ja mahdollisuuksia. Salkunhoitaja seuraa myös, onko kohdeyhtiöillä todennettuja normirikkomuksia. Lisäksi salkunhoitaja hyödyntää ulkopuolisten palvelutarjoajien arviota yrityksen vastuullisuuden kehitymisestä. Tämä arvio on ns. "toinen mielipide" salkunhoitajan omalle sijoituskohteita koskevalle ESG-arvioinnille.

Kestävyysindikaattoreilla mitataan, miten tämän rahoitustuotteen kestävät tavoitteet saavutetaan.

eQ käyttää ympäristö- ja yhteiskuntavastuun indikaattoreita siinä laajuudessa kuin asianmukaista tietoa on saatavilla. Vastuullisuustekijöiden raportointiin liittyvä sääntely ja tiedonantovaatimukset kehittyvät nopeasti. Tietojen laatu, kattavuus ja saatavuus muodostavat edelleen haasteita etenkin pienten yritysten ja vähemmän kehittyneiden markkinoiden osalta.

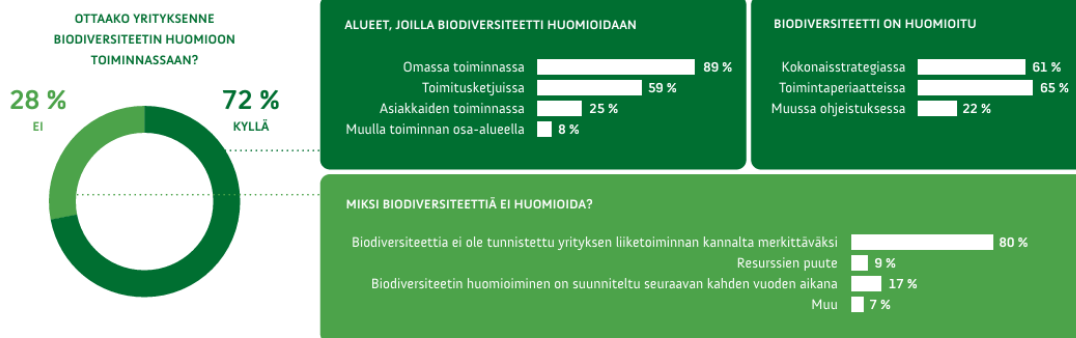
Luonnon monimuotoisuuden eli biodiversiteetin huomioiminen kohdeyhtiöiden liiketoiminnoissa oli eQ:n aktiivisesti hoidettujen osake- ja korkorahastojen vaikuttamistyön teema vuonna 2025. Biodiversiteettikyselyssä kartoitettiin biodiversiteetin huomioimista sijoituskohteiden liiketoiminnassa, luontokadon hillitsemiseksi toteutettuja toimenpiteitä, biodiversiteettiin liittyvien vaikutusten, riskien ja riippuvuuksien raportointia sekä asetettuja tai suunnitteilla olevia tavoitteita ja mittareita.

Kysely lähetettiin yli 550 yhtiölle, joista 165 vastasi. Vastaukset tarjosivat arvokasta lisätietoa yritysten nykytilasta sekä suunnitelmista biodiversiteetin huomioimisen ja seurannan kehittämiseksi.

Biodiversiteettikyselyn keskeiset havainnot:

- 72 % vastaajista huomioi biodiversiteetin toiminnassaan, pääosin omassa toiminnassa ja strategisella tasolla sekä osin toimitusketjuissa. Yleisin syy biodiversiteetin huomioimatta jättämiselle on se, ettei sitä tunnisteta liiketoiminnan kannalta merkitykselliseksi.
- Luontokadon hillintä painottuu käytännön toimiin: yli 70 % mainitsi jätteiden ja ylijäämämateriaalien vähentämisen tai uudelleenkäytön, kierrätysmateriaalien hyödyntämisen sekä vedenkulutuksen vähentämisen. Noin puolet kehittää myös innovatiivisia ratkaisuja (esim. bioteknologia), kun taas osallistuminen biodiversiteettiä tukeviin aloitteisiin on harvinaisempaa.
- Raportointi on yleistymässä: lähes 60 % raportoi jo biodiversiteettiin liittyvistä vaikutuksista, riskeistä ja riippuvuuksista ja näistä yli 40 % on asettanut raportoiduille indikaattoreille tavoitteita.

BIODIVERSITEETIN HUOMIOIMISEN LAAJUUS KYSELYYN VASTANNEISSA SALKKUYHTIÖISSÄ



SALKKUYHTIÖIDEN TOIMENPITEET LUONTOKADON EHKÄISEMISEKSI

78 % Jätteiden tai ylijäämämateriaalien vähentäminen tai uudelleenkäyttö	78 % Kierrätysmateriaalien hyödyntäminen	72 % Vedenkulutuksen vähentäminen toiminnassa	67 % Luonnonvarojen kulutuksen vähentäminen
64 % Vihreä logistiikka (esim. kuljetustavat, energia- tehokkaat tuotantoprosessit)	60 % Luonnon ja biodiversiteetin tuntemuksen ja koulutuksen lisääminen yrityksen sisällä	59 % Sertifioitujen tai kestävästi tuotettujen raaka-aineiden hankinta	50 % Innovatiivisten ratkaisujen kehittäminen (esim. bioteknologia, kestävä maatalous)
40 % Osallistuminen biodiversiteettiä tukeviin aloitteisiin (esim. TNFD)*	30 % Tehokas/minimoitu maankäyttö	13 % Muut: biodiversiteettiratkaisujen rahoitus, metsäkatko ja maankäyttö osana luottoriskin arviointia ja yhteisöohjaisten hankkeiden tuki esim. metsänistutus	

*TNFD, Taskforce on Nature-related Financial Disclosures = Tieteeseen perustuvien luontotavoitteiden viitekehys

Lähde: eQ:n biodiversiteettikysely 2025

Kysely koettiin vastaajien keskuudessa hyödylliseksi ja ajankohtaiseksi sekä selkeänä signaalina sijoittajien kasvavasta kiinnostuksesta biodiversiteettiin. Useissa yhtiöissä kysely käynnisti sisäisiä keskusteluja ja johti käytäntöjen ja politiikkojen tarkasteluun. Kyselyn ohella eQ on seurannut salkkuyhtiöiden luontovaikutuksia vuodesta 2022 lähtien PAI-indikaattorin (PAI 7) avulla.

Vaikuttamalla kohti mitattavia ilmastotuloksia

eQ:n aktiivisesti hoidetuilla korko- ja osakerahastoilla on päästövähennystavoitteet, jotka perustuvat sijoituskohteiden tieteeseen perustuviin SBTi- tai Net Zero -tavoitteisiin. Rahastojen tavoitteena on, että päästövähennystavoitteisiin sitoutuneiden yritysten määrä kasvaa vuosittain. eQ on edistänyt ja seurannut erityisesti tiedeperusteisten SBT-tavoitteiden kehittymistä sijoituksissaan jo usean vuoden ajan.

eQ seuraa SBT-tavoitteiden yleistymistä myös CDP:n koordinoiman yhteisvaikuttamisaloitteen kautta. Hyväksytyjen SBT-tavoitteiden määrä kasvoi voimakkaasti vuonna 2025 noin 7 000:sta 10 000:een. SBTi Trend Tracker -datan (elokuu 2025) mukaan SBTi-tavoitteet kattavat jo yli 40 prosenttia maailman markkina-arvosta ja noin 25 prosenttia globaalista liikevaihdosta. eQ raportoi rahastokohtaisesti sijoitusten SBTi-tavoitejakauman omaisuuslajikohtaisissa ESG-raporteissa.

eQ Pohjoismaat Pienyhtiö -rahastossa ei ollut äänestystarpeita yhtiökokouksissa vuonna 2025.

Rahaston kohdeyhtiöiden hiilipäästöjen trendi

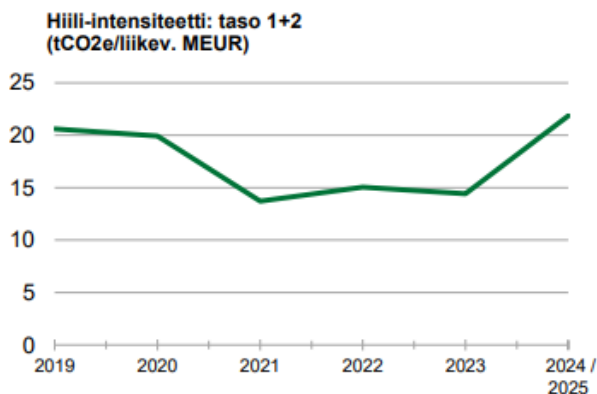
Rahaston hiili-intensiteetti per 31.12.2025 oli 21,9 tCO₂e/liikev. MEUR (12,9 tCO₂e/liikev. MEUR per 31.12.2024, 9,1 tCO₂e/liikev. MEUR per 31.12.2023 ja 13,4 tCO₂e/liikev. MEUR per 31.12.2022).

Hiili-intensiteetti

21,9

Rahaston hiili-intensiteetti kuvaa sen kohdeyhtiöiden painotettua hiili-intensiteetin keskiarvoa, joka ilmaistaan Scope 1 ja Scope 2 -päästöjen (tCO₂e) summana suhteutettuna yhtiön liikevaihtoon (MEUR) (lähde: MSCI).

Seuraavasta kuvasta nähdään, että rahaston hiili-intensiteetin (scope 1 + scope 2) trendi on ollut laskeva pitkällä aikavälillä.



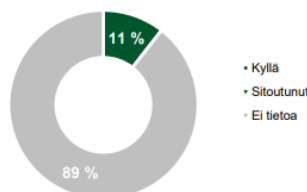
Rahaston hiili-intensiteetti on sen nykyisten sijoitusten hiili-intensiteetin painotettu keskiarvo. Hiili-intensiteetissä on huomioitu yhtiöiden Scope 1 ja 2 -päästöt (tCO₂e) suhteutettuna yhtiön liikevaihtoon (MEUR). Mikäli rahaston hiili-intensiteetin kattavuus on alle 50 %, on sitä täydennetty MSCI:n toimialakeskiarvoilla ja/tai salkunhoitajien lisäselvityksillä (lähde: MSCI).

Lähde: eQ Pohjoismaat Pienyhtiö -rahaston ESG-raportti 31.12.2025. https://www.eq.fi/~media/files/funds/eq-pohjoismaat-pienyhtiio/esg-eg-pohjoismaat-pienyhti%C3%B6_20251231.pdf

Rahaston kohdeyhtiöiden päästötavoitteet

Rahaston salkunhoitaja seuraa kohdeyhtiöiden sitoutumista päästövähennystavoitteisiin (tiedeperusteinen päästötavoite SBTi) sekä kannustaa kohdeyhtiöitä määrittämään toiminnalleen päästövähennystavoitteen. Rahaston kohdeyhtiöistä on 11 prosenttia määritellyt tiedeperusteisen päästövähennystavoitteen (muina vertailuvuosina vastaavat osuudet olivat 4 % per 31.12.2024, 5 % ja 8 % olivat sitoutuneet per 31.12.2023 eikä tietoa per 31.12.2022).

Tiedeperusteinen päästötavoite (SBTi)



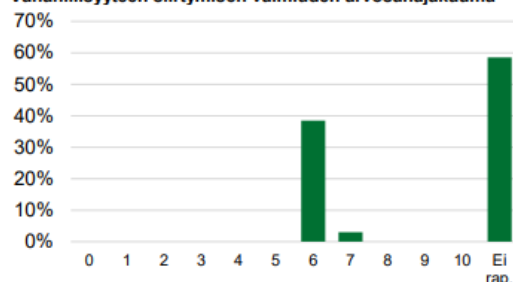
Tiedeperusteinen päästötavoite jakaa rahaston kohdeyhtiöt sijoituspainojen perusteella eri kategorioihin sen mukaan, onko niillä olemassa tiedeperusteista päästötavoitetta (SBTi) tai ovatko ne sitoutuneet sellaisen laamiseen (lähde: MSCI).

Lähde: eQ Pohjoismaat Pienyhtiö -rahaston ESG-raportti 31.12.2025. https://www.eq.fi/~media/files/funds/eq-pohjoismaat-pienyhtiio/esg-eg-pohjoismaat-pienyhti%C3%B6_20251231.pdf

Rahaston kohdeyhtiöiden vähähiilisyteen siirtyminen

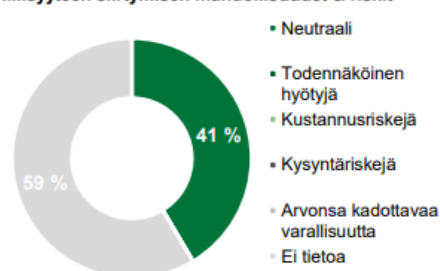
Rahaston salkunhoitaja seuraa myös yritysten valmiutta hallita vähähiilisyteen siirtymisen riskejä ja mahdollisuuksia.

Vähähiilisyteen siirtymisen valmiuden arvosanajakauma



Arvosana kertoo, mikä on yhtiön valmius hallita vähähiilisyteen siirtymiseen liittyviä riskejä ja mahdollisuuksia. 0 edustaa heikointa ja 10 parasta arvosanaa (lähde: MSCI).

Vähähiilisyteen siirtymisen mahdollisuudet & riskit



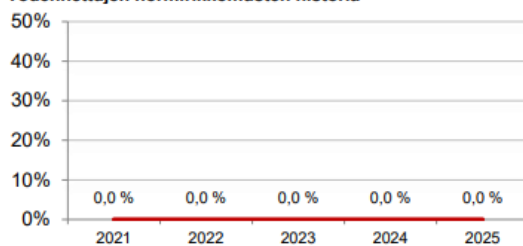
Vähähiilisyteen siirtymisen luokittelu jakaa rahaston kohdeyhtiöt eri kategorioihin sen mukaan, mikä on niiden valmius hallita vähähiilisyteen siirtymiseen liittyviä riskejä ja mahdollisuuksia (lähde: MSCI).

Lähde: eQ Pohjoismaat Pienyhtiö -rahaston ESG-raportti 31.12.2025. https://www.eq.fi/~media/files/funds/eq-pohjoismaat-pienyhtiio/esp-eg-pohjoismaat-pienyhti%C3%B6_20251231.pdf

Rahaston kohdeyhtiöiden YK:n Global Compact -periaatteiden vastaisten normirikkomusten seuranta

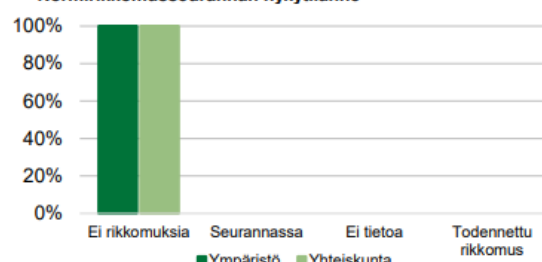
Rahastossa kohdeyhtiöissä ei ole ollut todennettuja YK:n Global Compact -periaatteiden vastaisia normirikkomuksia per 31.12.2025.

Todennettujen normirikkomusten historia



Ilmaistu prosentteina yhtiöiden kappalemäärästä (lähde: ISS STOXX, eQ).

Normirikkomusseurannan nykytilanne



Ilmaistu prosentteina yhtiöiden kappalemäärästä (lähde: ISS STOXX).

Lähde: eQ Pohjoismaat Pienyhtiö -rahaston ESG-raportti 31.12.2025. https://www.eq.fi/~media/files/funds/eq-pohjoismaat-pienyhtiio/esp-eg-pohjoismaat-pienyhti%C3%B6_20251231.pdf

Miten tässä rahoitustuotteessa on otettu huomioon pääasialliset haitalliset vaikutukset kestävyystekijöihin?



eQ huomioi eQ Varainhoidon vastuullisen sijoittamisen periaatteiden mukaisesti sijoitusten pääasialliset haitalliset vaikutukset kestävyystekijöihin (Principal Adverse Impact, PAI-indikaattorit) siinä laajuudessa, kuin asianmukaista tietoa on saatavilla. PAI-indikaattoreiden tarkastelun tukena eQ hyödyntää ulkopuolisen palveluntarjoajan tietokantaa.

eQ seuraa ja raportoi kaikkia 14 pakollista kestävyysindikaattoria. Lisäksi eQ seuraa ja raportoi lisäindikaattoreita. Nämä lisäindikaattorit ovat: a. Sijoitukset yrityksiin, joilla ei ole hiilipäästöjen vähentämiseen tähtäviä aloitteita ja b. Asianmukaisen huolellisuuden puute (sijoitukset, joilla ei ole asianmukaisen huolellisuuden prosessia ihmisoikeuksiin kohdistuvien haittavaikutusten tunnistamiseksi, ehkäisemiseksi, lieventämiseksi ja käsittelemiseksi).

SFDR-asetus ei määritä raja-arvoja sille, miten PAI-indikaattoreita tulisi huomioida sijoitustoiminnassa. eQ Rahastoyhtiön riskienhallinta seuraa artikla 8 -rahastoissa ympäristöön ja yhteiskuntaan liittyvien ominaisuuksien edistämistä sekä artikla 9 -rahastoissa kestävä sijoitustavoitteen saavuttamista kestävyysindikaattoreille asetettujen raja-arvojen avulla. Raja-arvot on kuvattu rahastojen kestävyystiedoissa eQ:n verkkosivuilla.

Kesällä 2026 neljättä kertaa virallisesti julkaistavien PAI-indikaattoreiden yksittäisten arvojen tulkitseminen ei eQ:n näkemyksen mukaan ole vielä erityisen mielekäästä. Olenaisempaa on tarkastella indikaattoreiden kehityssuuntaa pitkällä aikavälillä, sillä datan laatu ja kattavuus paranevat jatkuvasti ja mittaukset tarkentuvat vähitellen.

PAI-tulosten ja eQ Rahastoyhtiön riskienhallinnan seuraamien raja-arvojen perusteella rahastosta ei vuonna 2025 suljettu pois, asetettu seurantalistalle tai poistettu yhtään yhtiötä.

Oheisessa taulukossa on esitetty eQ Pohjoismaat Pienyhtiö -rahaston PAI-indikaattorit per 31.12.2025.

Raportoitavat PAI-indikaattorit (Principal Adverse Impact) 1-14 ja lisäindikaattorit 15-16

Indikaattorin nro	PAI-indikaattorin nimi	Arvo	Raportoinnin kattavuus
1	Kasvihuonekaasupäästöt (Scope 1+2+3, tCO ₂ e/v) [*]	20 606	41,5 %
	Kasvihuonekaasupäästöt (Scope 1, tCO ₂ e/v)	300	41,5 %
	Kasvihuonekaasupäästöt (Scope 2, tCO ₂ e/v)	271	41,5 %
	Kasvihuonekaasupäästöt (Scope 3, tCO ₂ e/v)	20 056	41,5 %
2	Hiilijalanjälki (tCO ₂ e/sijoitettu MEUR) ^{**}	600	41,5 %
3	Hiili-intensiteetti (tCO ₂ e/liikev. MEUR) ^{**}	386	41,5 %
4	Fossiilisten polttoaineiden alalla toimivat yritykset	0,0 %	27,0 %
5	Uusiutumattoman energian kulutuksen ja tuotannon osuus	71,7 %	27,0 %
6	Energiankulutuksen intensiteetti (GWh/liikev. MEUR)	0,2	27,0 %
7A	Kielteistä vaikutusta herkän biodiversiteetin alueisiin	0,0 %	27,0 %
7B	Toimintaa herkän biodiversiteetin alueilla	0,0 %	32,6 %
8	Päästöt veteen (t/sijoitettu MEUR)	0,00	1,4 %
9	Vaarallisen jätteen määrä vuodessa (t/sijoitettu MEUR)	0,0	34,5 %
10A	YK Global Compact -rikkomukset: yhteiskuntavastuu	0,0 %	100,0 %
10B	YK Global Compact -rikkomukset: ympäristö	0,0 %	100,0 %
11	YK:n Global Compact -valvonnan puute	69,0 %	31,0 %
12	Sukupuolten välinen tasoittamaton palkkaero	14,4 %	14,5 %
13	Naisten osuus hallituksessa	33,4 %	9,3 %
14	Altistus kiistanalaisiin aseisiin liittyvälle riskille	0,0 %	40,2 %
15	Päästötavoitteet linjattu Pariisin ilmastopöytäkirjään	18,1 %	41,5 %
16	Due diligence ihmisoikeuksille	11,9 %	31,0 %

MSCI täydentää puuttuvia päästölukuja arvioilla. Scope 3 -päästöluvut ovat suurelta osin MSCI:n arvioimia.

*Kokonaispäästöt (Scope 1+2+3) voi poiketa sen alaerien summasta niiden erilaisen raportointitiheyden vuoksi.

**PAI-indikaattorina raportoitavaan hiilijalanjälkeen ja hiili-intensiteettiin on sääntelyn mukaisesti sisällytetty myös Scope 3 -kasvihuonekaasupäästöt
Lähde: MSCI (pl. kohdassa 10 ISS STOXX)

Lähde: eQ Pohjoismaat Pienyhtiö -rahaston ESG-raportti 31.12.2025. https://www.eq.fi/~media/files/funds/eq-pohjoismaat-pienyhtiö/esg-eq-pohjoismaat-pienyhtiö%3CB6_20251231.pdf

Luettelo sisältää sijoitukset, jotka muodostavat suurimman osuuden rahoitustuotteen sijoituksista viitekaudella, joka on: 2025



Mitkä ovat olleet tämän rahoitustuotteen merkittävimmät sijoitukset?

Suurimmat sijoitukset per 31.12.2025	Ala	%:a varoista	Maa
Embracer Group Ab	Viestintä	9,1	Ruotsi
Brodrene A&O Johansen A/S	Teollisuus	7,9	Tanska
Pierce Group Ab	Kestokulutustuotteet	5,5	Ruotsi
Ntg Nordic Transport Group A/S	Teollisuus	4,6	Tanska
Karnov Group Ab	Päivittäistuotteet	4,5	Ruotsi
Lindex Group OYJ	Päivittäistuotteet	4,0	Suomi
Bygghemma Group First Ab	Kestokulutustuotteet	4,0	Ruotsi
Storytel AB	Viestintä	3,9	Ruotsi
Kamux Corp	Kestokulutustuotteet	3,7	Suomi
Coffee Stain Group Ab	Informaatioteknologia	3,6	Ruotsi
Alma Media OYJ	Viestintä	3,5	Suomi
Addvise Group Ab	Terveystuotteet	3,3	Ruotsi
Inission Ab	Teollisuus	3,2	Ruotsi
Lemonsoft Oyj	Informaatioteknologia	3,2	Suomi
Talenom Oyj	Teollisuus	3,0	Suomi
Rugvista Group Ab	Kestokulutustuotteet	2,6	Ruotsi
CDON AB	Kestokulutustuotteet	2,5	Ruotsi

Varojen allokointi kuvaa tiettyihin omaisuuseriin tehtyjen sijoitusten osuutta.

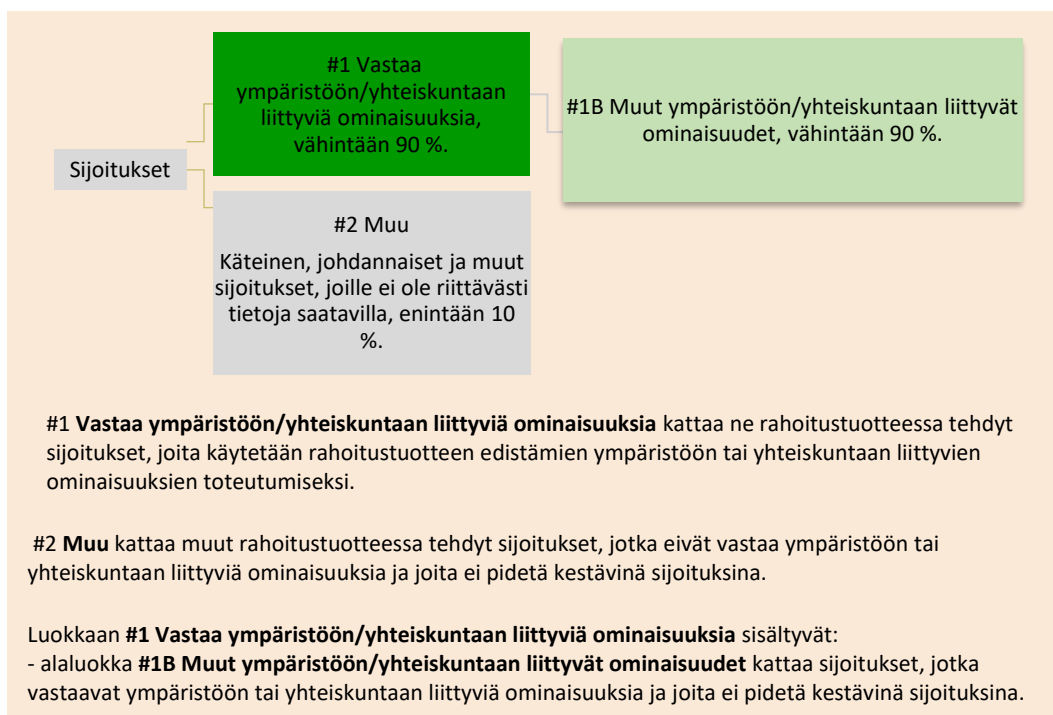


Mikä on ollut kestävyteen liittyvien sijoitusten osuus?

Rahasto edistää ympäristöön ja yhteiskuntaan liittyviä ominaisuuksia, mutta ei sitoudu tekemään kestäviä sijoituksia.

● Mikä on ollut varojen allokointi?

Rahastossa oli sijoituksia 98,25 % ja käteistä (EUR) 1,75 % per 31.12.2025.



Mille talouden aloille sijoituksia on tehty?

Sijoitusrahasto eQ Pohjoismaat Pienyhtiö on eQ:n aktiivisesti hoitama osakerahasto, joka sijoittaa pääosin pohjoismaisiin pieniin ja keskisuuriin yrityksiin.

TOIMIALAJAKAUMA			
Teollisuus	29,8 %	Terveystieteet	6,6 %
Kestokulutustuotteet	27,9 %	Rahoitus	2,4 %
Viestintä	24,6 %	Kiinteistöt	1,5 %
Informaatioteknologia	6,9 %	Materiaalit	0,2 %

Lähde: eQ Pohjoismaat Pienyhtiö -rahaston kuukausikatsaus 31.12.2025. https://www.eq.fi/~media/files/funds/eq-pohjoismaat-pienyhtio/monthly-reports/kk-eq-pohjoismaat-pienyhti%C3%B6_202512.pdf



Mitkä sijoitukset ovat sisällyneet kohtaan “#2 Muu”, mikä on niiden tarkoitus ja sovelletaanko ympäristöön liittyviä tai yhteiskunnallisia vähimmäistason suojatoimia?

Kohdan “#2 Muu” sijoituksia ovat pankkitilillä olevat rahaston käteisvarat, rahaston mahdolliset korko- ja valuuttajohdannaiset sekä mahdolliset sijoitukset muiden kuin eQ:n hoitamiin ETF- ja indeksirahastoihin. Käteisvarat liittyvät rahaston kaupankäyntiin sekä merkintöjen ja lunastusten hallintaan. Johdannaissopimuksia ja sijoituksia ETF- ja indeksirahastoihin voidaan tehdä rahaston rahastoessitteessä kuvattuna sijoitusstrategian mukaisesti. Tämän kohdan sijoitukset eivät välttämättä edistä ympäristöön ja yhteiskuntaan liittyviä ominaisuuksia rahaston muiden sijoitusten tavoin. eQ Varainhoidon vastuullisen sijoittamisen periaatteet koskevat kuitenkin rahaston kaikkia suoria sijoituksia. Esimerkiksi rahaston käyttämien talletuspankkien, johdannaisten vastapuolen ja muiden rahastojen hoitajien osalta noudatetaan eQ:n vaikuttamis- ja poissulkuperiaatteita. Toisaalta esimerkiksi ETF- tai indeksirahastoon tehtyyn sijoitukseen voi välillisesti sisältyä vähäistä altistusta yhtiöihin, jotka eivät täytä eQ:n vastuullisen sijoittamisen periaatteita.

Rahastossa oli käteistä 1,75 % per 31.12.2025.

Mitä toimia on toteutettu ympäristöön tai yhteiskuntaan liittyvien ominaisuuksien toteutumiseksi viitekaudella?

Rahasto noudattaa osakkeiden valintaprosessia, jonka seurauksena rahasto edistää edistää ympäristöön ja yhteiskuntaan liittyviä ominaisuuksia noudattamalla eQ Varainhoidon vastuullisen sijoittamisen periaatteita sekä edellyttää, että rahaston sijoitusten kohdeyhtiöt noudattavat hyviä hallintotapoja. Prosessi kestävyystekijöiden huomioimisesta sijoituskohteen valinnassa ja seurannassa on esitetty rahaston kestävyystiedot -lomakkeessa (ennen sijoituksen tekemistä_ artikla 8). https://www.eq.fi/~media/files/funds/eq-pohjoismaat-pienyhtio/eq-pohji-pienyhtio_sfdr_lomake-ennen-sopimuksen-tekemista-artikla-8_-_versio-2.pdf

eQ Pohjoismaat Pienyhtiö -rahastossa ei ollut äänestystarpeita yhtiökokouksissa vuonna 2025.

Vertailuarvot ovat indeksejä, joilla mitataan, saavuttaako rahoitustuote kestävän sijoitustavoitteen.



Luonnon monimuotoisuuden eli biodiversiteetin huomioiminen kohdeyhtiöiden liiketoiminnoissa oli eQ:n aktiivisesti hoidettujen osake- ja korkorahastojen vaikuttamistyön teema viitekaudella 2025. Vaikuttamisteemasta sekä rahaston kestävyysindikaattoreiden suoriutumisesta vuonna 2025 on kerrottu tarkemmin sivulla 3 kappaleessa ”Miten kestävyysindikaattorit ovat suoriutuneet (edistämistoimet ja saavutetut tulokset vuonna 2025)?”.

Rahastolla ei ole vertailuindeksiä.

Lomake asetuksen (EU) 2019/2088 8 artiklan 1, 2 ja 2 a kohdassa ja asetuksen (EU) 2020/852 6 artiklan ensimmäisessä kohdassa tarkoitetuista rahoitustuotteista määräjain annettaville tiedoille

Tuotenimi: Sijoitusrahasto eQ Maailma

Oikeushenkilötunnus: 743700YRXY8NY4T0A182

Kestävällä sijoituksella tarkoitetaan sijoitusta taloudelliseen toimintaan, joka edistää ympäristötavoitetta tai yhteiskunnallista tavoitetta, edellyttäen, että sijoitus ei aiheuta merkittävää haittaa yhdellekään ympäristötavoitteelle tai yhteiskunnalliselle tavoitteelle ja että sijoituskohteina olevat yritykset noudattavat hyviä hallintotapoja.

EU:n kestävyysluokitusjärjestelmä on asetuksessa (EU) 2020/852 säädetty luokitusjärjestelmä, jossa vahvistetaan luettelo ympäristön kannalta kestävästä taloudellisista toiminnoista. Kyseinen asetus ei sisällä luettelo yhteiskunnan kannalta kestävästä taloudellisista toiminnoista. Kestävät sijoitukset, joilla on ympäristötavoite, saattavat olla luokitusjärjestelmän mukaisia tai sitten eivät.

Ympäristöön ja/tai yhteiskuntaan liittyvät ominaisuudet

Onko tällä rahoitustuotteella kestävä sijoitustavoite?



Kyllä



Ei



Siinä tehdään **kestäviä sijoituksia, joilla on ympäristötavoite**, vähintään:



EU:n luokitusjärjestelmän mukaisesti ympäristön kannalta kestävinä pidettyihin taloudellisiin toimintoihin



taloudellisiin toimintoihin, joita ei pidetä EU:n luokitusjärjestelmän mukaisesti ympäristön kannalta kestävinä



Sillä edistetään **ympäristöön tai yhteiskuntaan liittyviä ominaisuuksia** ja, vaikka sen tavoitteena ei ole kestävien sijoitusten tekeminen, siinä on ___%:n vähimmäisosuus kestäviä sijoituksia



joilla on ympäristötavoite, taloudellisiin toimintoihin, joita pidetään EU:n luokitusjärjestelmän mukaisesti ympäristön kannalta kestävinä



joilla on ympäristötavoite, taloudellisiin toimintoihin, joita ei pidetä EU:n luokitusjärjestelmän mukaisesti ympäristön kannalta kestävinä



joilla on yhteiskunnallinen tavoite



Siinä tehdään **kestäviä sijoituksia, joilla on yhteiskunnallinen tavoite**, vähintään:



Sillä edistetään ympäristöön ja yhteiskuntaan liittyviä ominaisuuksia, mutta **siinä ei tehdä kestäviä sijoituksia**



Missä määrin tämän rahoitustuotteen edistämät ympäristöön ja/tai yhteiskuntaan liittyvät ominaisuudet ovat toteutuneet?

Rahaston sijoitukset toteutetaan sijoittamalla varat maailmanlaajuisesti pääosin muiden rahastojen osuuksiin (kohderahasto). Enemmistö rahaston sijoituskohteista on aktiivisesti hoidettuja rahastoja, jotka luokitellaan EU:n kestävän rahoituksen tiedonantoasetuksen (2019/2088) artikla 8:n tai 9:n mukaisiksi rahoitustuotteiksi.

Rahasto edistää ympäristöön ja yhteiskuntaan liittyviä ominaisuuksia noudattamalla eQ Varainhoidon vastuullisen sijoittamisen periaatteita sekä edellyttää, että aktiivisesti hoidettujen kohderahastojen sijoituskohteena olevat yritykset noudattavat hyvää hallintotapaa. Muiden kuin aktiivisesti hoidettujen kohderahastojen valinnassa kiinnitetään myös huomiota hyvään hallintotapaan.

Rahaston keskeiset vastuullisen sijoittamisen lähestymistavat ovat ESG:n integrointi sijoituskäytäntöihin sekä aktiivinen omistajuus ja vaikuttaminen. Ympäristöön ja yhteiskuntaan liittyvien ominaisuuksien edistäminen tapahtuu pääosin rahaston artikla 8:n ja artikla 9:n mukaisiksi luokiteltujen kohderahastojen aktiivisissa omistajakäytännöissä.

ESG:n integrointi sijoituskäytäntöihin aktiivisesti hoidetuissa kohderahastoissa

eQ:n aktiivisesti hoitamissa kohderahastoissa salkunhoitajat arvioivat rahaston sijoituskohteita ympäristöön, yhteiskuntaan ja hallintotapaan liittyvien asioiden eli ESG-tekijöiden osalta sekä ennen sijoituspäätöksentekoa että säännöllisesti myös omistusaikana. ESG-tekijät on integroitu sijoituskohteen valintaprosessiin. eQ Maailma -rahastossa voidaan sijoittaa myös yhteistyökumppaneiden rahastoihin. Valintavaiheessa eQ on selvittänyt yhteistyökumppanin vastuullisen sijoittamisen periaatteet, kuinka rahasto on luokiteltu (artikla 6, 8 tai 9) ja millaista vastuullisuusraportointia eQ saa yhteistyökumppanilta.

Poissulkeminen aktiivisesti hoidetuissa kohderahastoissa

Kaikkien sijoituskohteiden valinnassa ja seurannassa otetaan huomioon YK:n Global Compact -periaatteiden vastaisten normirikkomusten mahdollinen toteutuminen. Mikäli aktiivisesti hoidetun kohderahaston yrityksellä on todennettu normirikkomus, eikä yrityksen toiminta täytä hyvän hallintotavan vaatimuksia, kohderahasto ei sijoita siihen.

Ilmastonmuutoksen hillintä kohderahastoissa

Ilmastonmuutoksen hillintä on tärkeä teema niin eQ-konsernissa kuin eQ Varainhoidon sijoitustoiminnassa. Vastuullisen sijoittamisen kautta eQ:lla on merkittävä vaikuttamismahdollisuus edistää kestävästä kehityksestä.

Ympäristöön liittyvinä teemoina salkunhoitaja seuraa muun muassa kohderahastojen päästötietoja, niiden kehitystä ja raportointia sekä kohderahastojen yritysten sitoutumista tieteeseen perustuvaan päästövähennystavoitteeseen. Salkunhoitaja arvioi myös sitä, miten ilmastokysymykset otetaan huomioon kohderahastoissa. Lisäksi salkunhoitaja seuraa, mitkä valmiudet kohderahastojen yrityksillä on muokata liiketoimintaansa kohti vähähiilistä yhteiskuntaa.

Aktiivinen omistajuus ja vaikuttaminen kohderahastoissa

Ympäristöön ja yhteiskuntaan liittyvien ominaisuuksien edistäminen tapahtuu pääosin rahaston artikla 8:n ja artikla 9:n mukaisiksi luokiteltujen kohderahastojen aktiivisissa omistajakäytännöissä. Rahastossa seurataan säännöllisesti kestävyysindikaattoreiden kautta sitä, miten edistämistoimet toteutuvat ja kehittyvät kohderahastoissa.

eQ:n edistämistoimet liittyvät ilmastomuutoksen hillitsemiseen, luonnon monimuotoisuuden huomioimiseen, ihmisoikeuksien noudattamiseen, korruption vastaisiin toimiin, ympäristöasioiden huomioon ottamiseen, hyvään hallintotapaan ja vastuullisuustekijöiden raportointiin.

● **Miten kestävyysindikaattorit ovat suorituneet (edistämistoimet ja saavutetut tulokset vuonna 2025)?**

Rahoitustuotteen edistämien ympäristöön ja yhteiskuntaan liittyvien ominaisuuksien toteutumista rahaston salkunhoitaja seuraa kohderahastoista saaduilla kestävyysindikaattoritiedoilla kuten kohdeyhtiöiden päästöjen määrällä, hiili-intensiteetin kehitymisellä, päästövähennystavoitteisiin sitoutumisella (tiedeperusteinen päästötavoite SBTi), haitallisten kestävyysvaikutusten arvioinnilla (PAI-indikaattorit) ja yhtiön valmiudella hallita vähähiilisyteen siirtymisen riskejä ja mahdollisuuksia. Salkunhoitaja seuraa myös, onko kohderahastoilla omistuksissaan yhtiöitä, joilla on todennettuja normirikkomuksia YK:n Global Compact -periaatteita vastaan. Lisäksi salkunhoitaja hyödyntää ulkopuolisten palvelutarjoajien arviota yrityksen vastuullisuuden kehitymisestä. Tämä arvio on ns. "toinen mielipide" salkunhoitajan omalle sijoituskohteita koskevalle ESG-arvioinnille.

Vaikuttaminen artikla 8 ja artikla 9 kohderahastoissa

Vuonna 2025 eQ keskittyi vaikuttamistyössään siihen, että sen aktiivisesti hoidettujen korko- ja osakerahastojen sijoituskohteet (eli yritykset, joihin rahastot sijoittavat) huomioisivat luonnon monimuotoisuuden eli biodiversiteetin liiketoiminnossaan

Rahaston kohderahastojen sijoituskohteille lähetetyssä biodiversiteettikyselyssä kartoitettiin biodiversiteetin huomioimista sijoituskohteiden liiketoiminnassa, luontokadon hillitsemiseksi toteutettuja toimenpiteitä, biodiversiteettiin liittyvien vaikutusten, riskien ja riippuvuuksien raportointia sekä asetettuja tai suunnitteilla olevia tavoitteita ja mittareita.

Kysely lähetettiin yli 550 yhtiölle, joista 165 vastasi. Vastaukset tarjosivat arvokasta lisätietoa yritysten nykytilasta sekä suunnitelmista biodiversiteetin huomioimisen ja seurannan kehittämiseksi.

Biodiversiteettikyselyn keskeiset havainnot:

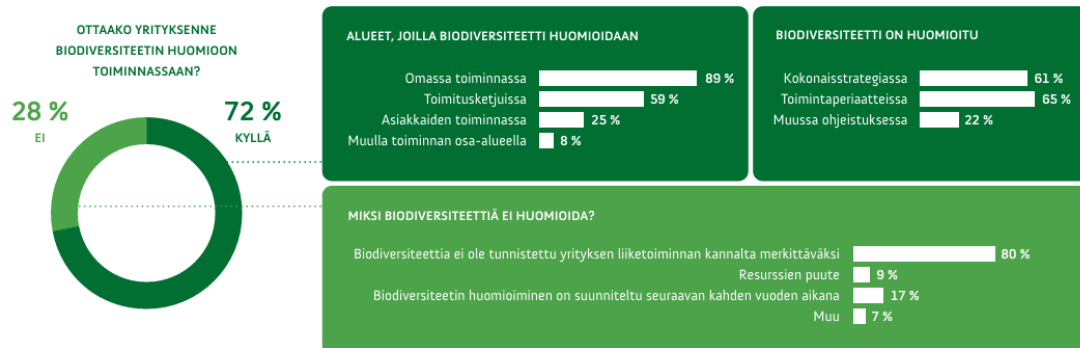
- 72 % vastaajista huomioi biodiversiteetin toiminnassaan, pääosin omassa toiminnassa ja strategisella tasolla sekä osin toimitusketjuissa. Yleisin syy biodiversiteetin huomioimatta jättämiselle on se, ettei sitä tunnisteta liiketoiminnan kannalta merkitykselliseksi.
- Luontokadon hillintä painottuu käytännön toimiin: yli 70 % mainitsi jätteiden ja ylijäämämateriaalien vähentämisen tai uudelleenkäytön, kierrätysmateriaalien

Kestävyysindikaattoreilla mitataan, miten tämän rahoitustuotteen kestävät tavoitteet saavutetaan.

hyödyntämisen sekä vedenkulutuksen vähentämisen. Noin puolet kehittää myös innovatiivisia ratkaisuja (esim. bioteknologia), kun taas osallistuminen biodiversiteettiä tukeviin aloitteisiin on harvinaisempaa.

- Raportointi on yleistymässä: lähes 60 % raportoi jo biodiversiteettiin liittyvistä vaikutuksista, riskeistä ja riippuvuuksista ja näistä yli 40 % on asettanut raportoiduille indikaattoreille tavoitteita.

BIODIVERSITEETIN HUOMIOIMISEN LAAJUUS KYSELYYN VASTANNEISSA SALKKUYHTIÖISSÄ



SALKKUYHTIÖIDEN TOIMENPITEET LUONTOKADON EHKÄISEMISEKSI



*TNFD, Taskforce on Nature-related Financial Disclosures = Tieteeseen perustuvien luontotavoitteiden viitekehys

Lähde: eQ:n biodiversiteettikysely 2025

Kysely koettiin vastaajien keskuudessa hyödylliseksi ja ajankohtaiseksi sekä selkeänä signaalina sijoittajien kasvavasta kiinnostuksesta biodiversiteettiin. Useissa yhtiöissä kysely käynnisti sisäisiä keskusteluja ja johti käytäntöjen ja politiikkojen tarkasteluun. Kyselyn ohella eQ on seurannut salkkuyhtiöiden luontovaikutuksia vuodesta 2022 lähtien PAI-indikaattorin (PAI 7) avulla.

Vaikuttamalla kohti mitattavia ilmastotuloksia

eQ:n aktiivisesti hoidetuilla korko- ja osakerahastoilla on päästövähennystavoitteet, jotka perustuvat sijoituskohteiden tieteeseen perustuviin SBTi- tai Net Zero -tavoitteisiin. Rahastojen tavoitteena on, että päästövähennystavoitteisiin sitoutuneiden yritysten määrä kasvaa vuosittain. eQ on edistänyt ja seurannut erityisesti tiedeperusteisten SBT-tavoitteiden kehittymistä sijoituksissaan jo usean vuoden ajan.

eQ seuraa SBT-tavoitteiden yleistymistä myös CDP:n koordinoiman yhteisvaikuttamisaloitteen kautta. Hyväksytyjen SBT-tavoitteiden määrä kasvoi voimakkaasti vuonna 2025 noin 7 000:sta 10 000:een. SBTi Trend Tracker -datan (elokuu 2025) mukaan SBTi-tavoitteet kattavat jo yli 40 prosenttia maailman markkina-arvosta ja noin 25 prosenttia globaalista liikevaihdosta. eQ raportoi rahastokohtaisesti sijoitusten SBTi-tavoitejakautaman omaisuuslajikohtaisissa ESG-raporteissa.

eQ Maailma -rahaston eQ:n aktiivisesti hoitamissa kohderahastossa ei ollut äänestystarpeita yhtiökokouksissa vuonna 2025. Artikla 8 eQ Eurooppa Aktiivi -rahaston sijoituskohteissa Fideliy äänesti 56 yhtiökokouksessa (aiheina mm. liiketoimintakäytännöt, palkitseminen, strategia ja omistusjärjestelyt) sekä vaikuttamiskeskusteluita (aiheina mm. johdon palkitseminen, hallitustyöskentelyn tehokkuus, päästöt, veden käyttö, työntekijöiden johtaminen) noin 50 yhtiön kanssa vuoden 2025 aikana. Vuonna 2025 eQ:n indeksirahastojen yhteistyökumppanin Vanguardin rahastot äänestivät yli 13 000 yhtiökokouksessa ja yli 190 000 ehdotuksesta sekä Vanguard oli Investment Stewardship -ohjelman puitteissa yhteydessä yli 1 300 yhtiöön (55 % osakesalkun AUM:sta) Teemoina: mm. hallinto, strategia, palkitseminen ja osakkeenomistajien oikeudet.

Rahaston kohderahastojen yritysten hiilipäästöjen trendi

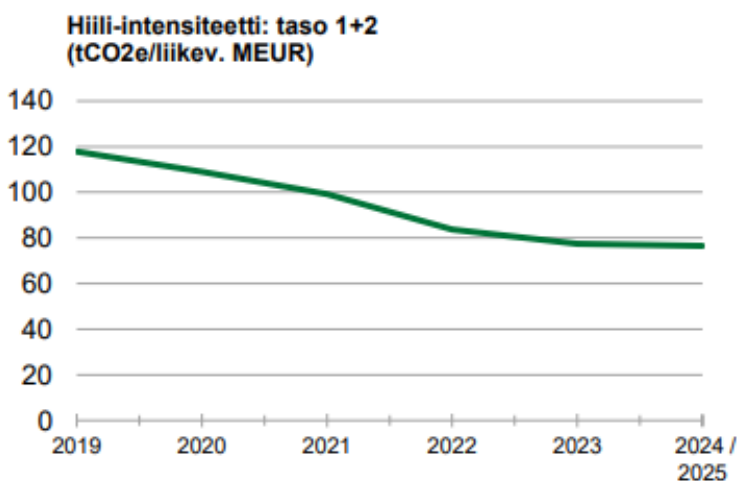
Rahaston hiili-intensiteetti per 31.12.2025 oli 76,5 tCO₂e/liikev. MEUR (75,8 tCO₂e/liikev. MEUR per 31.12.2024, 72,8 tCO₂e/liikev. MEUR per 31.12.2023 ja 121,9 tCO₂e/liikev. MEUR per 31.12.2022).

Hiili-intensiteetti

76,5

Rahaston hiili-intensiteetti kuvaa sen kohdeyhtiöiden painotettua hiili-intensiteetin keskiarvoa, joka ilmaistaan Scope 1 ja Scope 2 -päästöjen (tCO₂e) summana suhteutettuna yhtiön liikevaihtoon (MEUR) (lähde: MSCI).

Seuraavasta kuvasta nähdään, että rahaston hiili-intensiteetin (scope 1 + scope 2) trendi on ollut laskeva pitkällä aikavälillä.



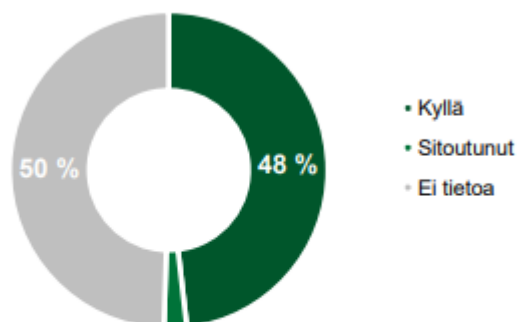
Rahaston hiili-intensiteetti on sen nykyisten sijoitusten hiili-intensiteetin painotettu keskiarvo. Hiili-intensiteetissä on huomioitu yhtiöiden Scope 1 ja 2 -päästöt (tCO₂e) suhteutettuna yhtiön liikevaihtoon (MEUR). Mikäli rahaston hiili-intensiteetin kattavuus on alle 50 %, on sitä täydennetty MSCI:n toimialakeskiarvoilla ja/tai salkunhoitajien lisäselvityksillä (lähde: MSCI).

Lähde: eQ Maailma -rahaston ESG-raportti 31.12.2025. https://www.eq.fi/~media/files/funds/eq-maailma/esg-eq-maailma_20251231.pdf

Rahaston kohderahastojen yritysten päästötavoitteet

Rahaston salkunhoitaja seuraa kohderahastojen yritysten sitoutumista päästövähennystavoitteisiin (tiedeperusteinen päästötavoite SBTi) sekä kannustaa kohderahastojen yrityksiä määrittämään toiminnalleen päästövähennystavoitteen. Rahaston kohderahastojen yrityksistä on 48 prosenttia määritellyt tiedeperusteisen päästövähennystavoitteen ja 2 prosenttia on sitoutunut tiedeperusteisen päästövähennystavoitteen laatimiseen (muina vertailuvuosina vastaavat osuudet olivat 39 % ja 8 % per 31.12.2024, 34 % ja 12 % per 31.12.2023 sekä 28 % ja 9 % per 31.12.2022).

Tiedeperusteinen päästötavoite (SBTi)



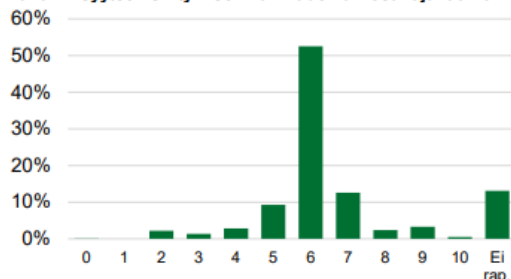
Tiedeperusteinen päästötavoite jakaa rahaston kohdeyhtiöt sijoituspainojen perusteella eri kategorioihin sen mukaan, onko niillä olemassa tiedeperusteista päästötavoitetta (SBTi) tai ovatko ne sitoutuneet sellaisen laatimiseen (lähde: MSCI).

Lähde: eQ Maailma -rahaston ESG-raportti 31.12.2025. https://www.eq.fi/~media/files/funds/eq-maailma/esg-eq-maailma_20251231.pdf

Rahaston kohderahastojen yritysten vähähiilisyteen siirtyminen

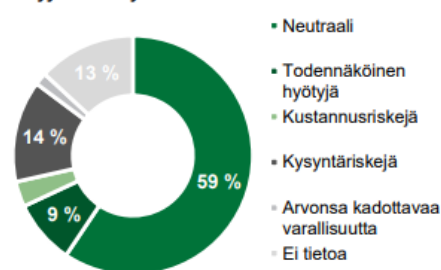
Rahaston salkunhoitaja seuraa myös kohderahastojen yritysten valmiutta hallita vähähiilisyteen siirtymisen riskejä ja mahdollisuuksia.

Vähähiilisyteen siirtymisen valmiuden arvosanjakauma



Arvosana kertoo, mikä on yhtiön valmius hallita vähähiilisyteen siirtymiseen liittyviä riskejä ja mahdollisuuksia. 0 edustaa heikointa ja 10 parasta arvosanaa (lähde: MSCI).

Vähähiilisyteen siirtymisen mahdollisuudet & riskit

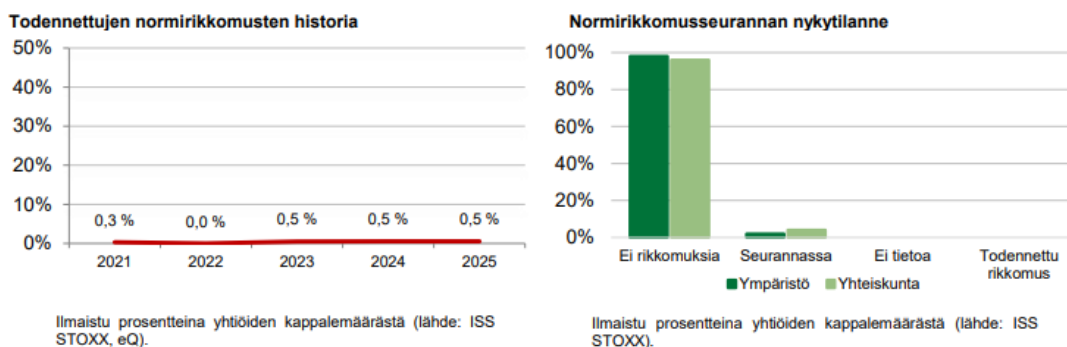


Vähähiilisyteen siirtymisen luokittelu jakaa rahaston kohdeyhtiöt eri kategorioihin sen mukaan, mikä on niiden valmius hallita vähähiilisyteen siirtymiseen liittyviä riskejä ja mahdollisuuksia (lähde: MSCI).

Lähde: eQ Maailma -rahaston ESG-raportti 31.12.2025. https://www.eq.fi/~media/files/funds/eq-maailma/esg-eq-maailma_20251231.pdf

Rahaston kohderahastojen yritysten YK:n Global Compact -periaatteiden vastaisten normirikkomusten seuranta

Rahaston passiivisesti hoidettujen kohderahastojen sijoituskohteissa on ollut 0,5 prosenttia todennettuja YK:n Global Compact -periaatteiden vastaisia normirikkomuksia per 31.12.2025. Aktiivisesti hoidettujen kohderahastojen sijoituskohteissa ei ole ollut todennettuja normirikkomuksia per 31.12.2025.



Lähde: eQ Maailma -rahaston ESG-raportti 31.12.2025. https://www.eq.fi/~media/files/funds/eq-maailma/esg-eq-maailma_20251231.pdf



Miten tässä rahoitustuotteessa on otettu huomioon pääasialliset haitalliset vaikutukset kestävyystekijöihin?

Pääasiallisilla haitallisilla vaikutuksilla tarkoitetaan sijoituspäätösten merkittävimpiä kielteisiä vaikutuksia kestävyystekijöihin, jotka koskevat ympäristöön, yhteiskuntaan ja työntekijöihin liittyviä asioita, ihmisoikeuksien kunnioittamista sekä korruption ja lahjonnan torjuntaan liittyviä asioita.

eQ huomioi eQ Varainhoidon vastuullisen sijoittamisen periaatteiden mukaisesti sijoitusten pääasialliset haitalliset vaikutukset kestävyystekijöihin (Principal Adverse Impact, PAI-indikaattorit) siinä laajuudessa, kuin asianmukaista tietoa on saatavilla. PAI-indikaattoreiden tarkastelun tukena eQ hyödyntää ulkopuolisen palveluntarjoajan tietokantaa.

eQ seuraa ja raportoi kaikkia 14 pakollista kestävyysindikaattoria. Lisäksi eQ seuraa ja raportoi lisäindikaattoreita. Nämä lisäindikaattorit ovat: a. Sijoitukset yrityksiin, joilla ei ole hiilipäästöjen vähentämiseen tähtääviä aloitteita ja b. Asianmukaisen huolellisuuden puute (sijoitukset, joilla ei ole asianmukaisen huolellisuuden prosessia ihmisoikeuksiin kohdistuvien haittavaikutusten tunnistamiseksi, ehkäisemiseksi, lieventämiseksi ja käsittelemiseksi).

SFDR-asetus ei määritä raja-arvoja sille, miten PAI-indikaattoreita tulisi huomioida sijoitustoiminnassa. eQ Rahastoyhtiön riskienhallinta seuraa artikla 8 -rahastoissa ympäristöön ja yhteiskuntaan liittyvien ominaisuuksien edistämistä sekä artikla 9 -rahastoissa kestävä sijoitustavoitteen saavuttamista kestävyysindikaattoreille asetettujen raja-arvojen avulla. Raja-arvot on kuvattu rahastojen kestävyystiedoissa eQ:n verkkosivuilla.

Kesällä 2026 neljättä kertaa virallisesti julkaistavien PAI-indikaattoreiden yksittäisten arvojen tulkitseminen ei eQ:n näkemyksen mukaan ole vielä erityisen mielekäästä. Olennaisempaa on tarkastella indikaattoreiden kehityssuuntaa pitkällä aikavälillä, sillä datan laatu ja kattavuus paranevat jatkuvasti ja mittaukset tarkentuvat vähitellen.

PAI-tulosten ja eQ Rahastoyhtiön riskienhallinnan seuraamien raja-arvojen perusteella rahaston kohderahastoista (aktiivisesti hoidetut rahastot) ei vuonna 2025 suljettu pois, asetettu seurantalistalle tai poistettu yhtään yhtiötä.

Oheisessa taulukossa on esitetty eQ Maailma -rahaston PAI-indikaattorit per 31.12.2025.

Raportoitavat PAI-indikaattorit (Principal Adverse Impact) 1-14 ja lisäindikaattorit 15-16

Indikaattorin nro	PAI-indikaattorin nimi	Arvo	Raportoinnin kattavuus
1	Kasvihuonekaasupäästöt (Scope 1+2+3, tCO2e/v) [*]	59 863	86,8 %
	Kasvihuonekaasupäästöt (Scope 1, tCO2e/v)	4 122	86,8 %
	Kasvihuonekaasupäästöt (Scope 2, tCO2e/v)	1 619	86,8 %
	Kasvihuonekaasupäästöt (Scope 3, tCO2e/v)	54 102	86,8 %
2	Hiilijalanjälki (tCO2e/sijoitettu MEUR) ^{**}	457	86,8 %
3	Hiili-intensiteetti (tCO2e/liikev. MEUR) ^{**}	730	86,8 %
4	Fossiilisten polttoaineiden alalla toimivat yritykset	6,6 %	85,3 %
5	Uusiutumattoman energian kulutuksen ja tuotannon osuus	65,4 %	84,8 %
6	Energiankulutuksen intensiteetti (GWh/liikev. MEUR)	0,3	85,5 %
7A	Kielteistä vaikutusta herkän biodiversiteetin alueisiin	9,1 %	85,6 %
7B	Toimintaa herkän biodiversiteetin alueilla	8,5 %	86,4 %
8	Päästöt veteen (t/sijoitettu MEUR)	0,04	9,0 %
9	Vaarallisen jätteen määrä vuodessa (t/sijoitettu MEUR)	1,6	85,9 %
10A	YK Global Compact -rikkomukset: yhteiskuntavastuu	0,0 %	100,0 %
10B	YK Global Compact -rikkomukset: ympäristö	0,0 %	100,0 %
11	YK:n Global Compact -valvonnan puute	14,8 %	85,7 %
12	Sukupuolten välinen tasoittamaton palkkaero	13,9 %	75,2 %
13	Naisten osuus hallituksessa	33,4 %	22,5 %
14	Altistus kiistanalaisiin aseisiin liittyvälle riskille	0,1 %	87,2 %
15	Päästötavoitteet linjattu Pariisin ilmastopöytäkirjään	46,8 %	86,8 %
16	Due diligence ihmisoikeuksille	70,1 %	86,0 %

MSCI täydentää puuttuvia päästölukuja arvioilla. Scope 3 -päästöluvut ovat suurelta osin MSCI:n arvioimia.

*Kokonaispäästöt (Scope 1+2+3) voi poiketa sen alaerien summasta niiden erilaisen raportointitiheyden vuoksi.

**PAI-indikaattorina raportoitavaan hiilijalanjälkeen ja hiili-intensiteettiin on sääntelyn mukaisesti sisällytetty myös Scope 3 -kasvihuonekaasupäästöt

Lähde: MSCI (pl. kohdassa 10 ISS STOXX)

Lähde: eQ Maailma -rahaston ESG-raportti 31.12.2025. https://www.eq.fi/~media/files/funds/eq-maailma/esg-eg-maailma_20251231.pdf

Luettelo sisältää sijoitukset, jotka muodostavat suurimman osuuden rahoitustuotteen sijoituksista viitekaudella, joka on: 2025



Mitkä ovat olleet tämän rahoitustuotteen merkittävimmät sijoitukset?

Suurimmat sijoitukset per 31.12.2025

	Ala	%:a varoista	Maa
State Street Spdr S&P 500 Etf	-	14,3	Yhdysvallat
Vanguard US 500 Stock Index (Ins)	-	13,9	Yhdysvallat
Vanguard European Stock Index	-	8,1	-
Spdr S&P 500 Ucits Etf	-	4,9	Yhdysvallat
Fidelity European Dynamic	-	3,4	-
Vanguard Japan Stock Index (Ins)	-	3,3	Japani
Equinor ASA	Energia	0,8	Norja
Metso Oyj	Teollisuus	0,7	Suomi
Novo Nordisk A/S-B	Terveystieteet	0,7	Tanska
Nokia OYJ	Informaatioteknologia	0,7	Suomi
Neste OYJ	Energia	0,6	Suomi
Metso Oyj	Teollisuus	0,6	Suomi

Varojen allokointi kuvaa tiettyihin omaisuuseriin tehtyjen sijoitusten osuutta.

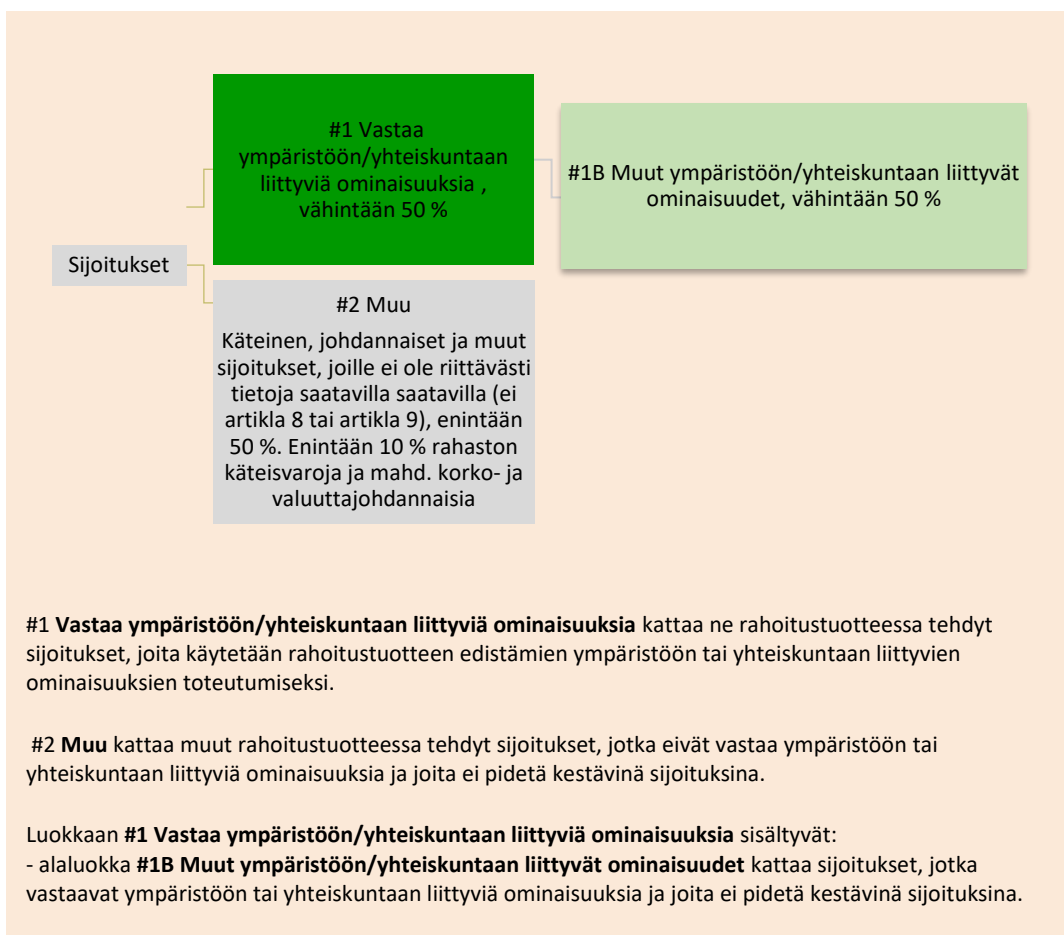


Mikä on ollut kestävyysliittävien sijoitusten osuus?

Rahasto edistää ympäristöön ja yhteiskuntaan liittyviä ominaisuuksia, mutta ei sitoudu tekemään kestäviä sijoituksia.

● Mikä on ollut varojen allokointi?

Rahastossa oli sijoituksia 99,86 % ja käteistä (EUR) 0,14 % per 31.12.2025.



● Mille talouden aloille sijoituksia on tehty?

Sijoitusrahasto eQ Maailma on eQ:n aktiivisesti hoitama osakerahasto, joka sijoittaa maailmanlaajuisesti osakemarkkinoille. Maa- ja tyylliallokaatiota muutetaan eQ:n näkemyksen mukaan. Sijoitukset toteutetaan sijoittamalla varat pääosin muihin rahastoihin (kohderahastoihin). Enemmistö rahaston sijoituskohteista on aktiivisesti hoidettuja rahastoja, jotka luokitellaan EU:n kestäväen rahoituksen tiedonantoasetuksen (2019/2088) artikla 8:n tai 9:n mukaisiksi rahoitustuotteiksi.

TOIMIALAJAKAUMA			
Informaatioteknologia	20,8 %	Viestintä	6,2 %
Rahoitus	14,8 %	Päivittäistuotteet	5,1 %
Kestokulutustuotteet	14,8 %	Materiaalit	3,6 %
Teollisuus	14,5 %	Energia	3,5 %
Terveystenhoito	8,5 %	Kiinteistöt	1,6 %

Lähde: eQ Maailma -rahaston kuukausikatsaus 31.12.2025. https://www.eq.fi/~media/files/funds/eq-maailma/monthly-reports/kk-eq-maailma_202512.pdf



Mitkä sijoitukset ovat sisältyneet kohtaan ”#2 Muu”, mikä on niiden tarkoitus ja sovelletaanko ympäristöön liittyviä tai yhteiskunnallisia vähimmäistason suoja-toimia?

Kohdan ”#2 Muu” sijoituksia ovat pankkitilillä olevat rahaston käteisvarat, rahaston mahdolliset korko- ja valuuttajohdannaiset sekä mahdolliset sijoitukset muiden kuin eQ:n hoitamiin ETF- ja indeksirahastoihin. Käteisvarat liittyvät rahaston kaupankäyntiin sekä merkintöjen ja lunastusten hallintaan. Johdannaissopimuksia ja sijoituksia ETF- ja indeksirahastoihin voidaan tehdä rahaston rahastoesitteessä kuvatuun sijoitusstrategian mukaisesti. Tämän kohdan sijoitukset eivät välttämättä edistä ympäristöön ja yhteiskuntaan liittyviä ominaisuuksia rahaston muiden sijoitusten tavoin. eQ Varainhoidon vastuullisen sijoittamisen periaatteet koskevat kuitenkin rahaston kaikkia suoria sijoituksia. Esimerkiksi rahaston käyttämien talletuspankkien, johdannaisten vastapuolen ja muiden rahastojen hoitajien osalta noudatetaan eQ:n vaikuttamis- ja poissulkuperiaatteita. Toisaalta esimerkiksi ETF- tai indeksirahastoon tehtyyn sijoitukseen voi välillisesti sisältyä vähäistä altistusta yhtiöihin, jotka eivät täytä eQ:n vastuullisen sijoittamisen periaatteita.

Rahastossa oli käteistä 0,14 % per 31.12.2025.

Mitä toimia on toteutettu ympäristöön tai yhteiskuntaan liittyvien ominaisuuksien toteutumiseksi viitekaudella?

eQ Maailma -rahastossa edistäminen tapahtuu kohderahastotasolla.

eQ:n aktiivisesti hoitamat kohderahastot noudattavat eQ:n osakkeiden valintaprosessia ja eQ Varainhoidon vastuullisen sijoittamisen periaatteita. Yhteistyökumppaneiden rahastojen osalta eQ on selvittänyt valittujen kohderahastojen vastuullisen sijoittamisen periaatteet.

eQ Maailma -rahasto edistää ympäristöön ja yhteiskuntaan liittyviä ominaisuuksia sekä edellyttää, että kohderahastojen sijoituskohteena olevat yritykset noudattavat hyvää hallintotapaa. Prosessi kestävyystekijöiden huomioimisesta sijoituskohteen valinnassa ja seurannassa on esitetty rahaston kestävyystiedot -lomakkeessa (ennen sijoituksen tekemistä_ artikla 8). https://www.eq.fi/~media/files/funds/eq-maailma/eq-maailma_sldr_lomake-ennen-sopimuksen-tekemista-artikla-8_versio-2.pdf

Rahaston edistämistoimet ja rahaston kestävyysindikaattoreissa suoriutuminen vuonna 2025 on esitetty sivulta kolme alkaen.

Rahastolla ei ole vertailuindeksiä.



Vertailuarvot ovat indeksejä, joilla mitataan, saavuttaako rahoitustuote kestävän sijoitustavoitteen.

Lomake asetuksen (EU) 2019/2088 8 artiklan 1, 2 ja 2 a kohdassa ja asetuksen (EU) 2020/852 6 artiklan ensimmäisessä kohdassa tarkoitettuja rahoitustuotteita koskeville tiedoille, jotka on annettava ennen sopimuksen tekemistä

Kestävällä sijoituksella tarkoitetaan sijoitusta taloudelliseen toimintaan, joka edistää ympäristötavoitetta tai yhteiskunnallista tavoitetta, edellyttäen, että sijoitus ei aiheuta merkittävää haittaa yhdellekään ympäristötavoitteelle tai yhteiskunnalliselle tavoitteelle ja että sijoituskohteina olevat yhtiöt noudattavat hyviä hallintotapoja.

EU:n kestävyysluokitusjärjestelmä on asetuksessa (EU) 2020/852 säädetty luokitusjärjestelmä, jossa vahvistetaan luettelo ympäristön kannalta kestävästä taloudellisista toiminnoista. Kyseinen asetus ei sisällä luettelo yhteiskunnan kannalta kestävästä taloudellisista toiminnoista. Kestävät sijoitukset, joilla on ympäristötavoite, saattavat olla luokitusjärjestelmän mukaisia tai sitten eivät.

Tuotenimi: Erikoissijoitusrahasto eQ Maailma Indeksi ESG

Oikeushenkilötunnus: 3481200-7

Ympäristöön ja/tai yhteiskuntaan liittyvät ominaisuudet

Onko tällä rahoitustuotteella kestävä sijoitustavoite?

Kyllä **Ei**

Siinä tehdään **kestäviä sijoituksia, joilla on ympäristötavoite**, vähintään:

- EU:n luokitusjärjestelmän mukaisesti ympäristön kannalta kestävinä pidettyihin taloudellisiin toimintoihin
- taloudellisiin toimintoihin, joita ei pidetä EU:n luokitusjärjestelmän mukaisesti ympäristön kannalta kestävinä

Siinä tehdään **kestäviä sijoituksia, joilla on yhteiskunnallinen tavoite**, vähintään:

Sillä edistetään **ympäristöön tai yhteiskuntaan liittyviä ominaisuuksia** ja, vaikka sen tavoitteena ei ole kestävien sijoitusten tekeminen, siinä on ___%:n vähimmäisosuus kestäviä sijoituksia

- joilla on ympäristötavoite, taloudellisiin toimintoihin, joita pidetään EU:n luokitusjärjestelmän mukaisesti ympäristön kannalta kestävinä
- joilla on ympäristötavoite, taloudellisiin toimintoihin, joita ei pidetä EU:n luokitusjärjestelmän mukaisesti ympäristön kannalta kestävinä
- joilla on yhteiskunnallinen tavoite

Sillä edistetään ympäristöön ja yhteiskuntaan liittyviä ominaisuuksia, mutta **siinä ei tehdä kestäviä sijoituksia**



Missä määrin tämän rahoitustuotteen edistämät ympäristöön ja/tai yhteiskuntaan liittyvät ominaisuudet ovat toteutuneet?

Erikoissijoitusrahasto eQ Maailma Indeksi ESG (rahasto) sijoittaa sääntöjen mukaisesti varansa Vanguard ESG Developed World All Cap Equity -indeksirahastoon. Vanguard ESG Developed World All Cap Equity -indeksirahasto luokitellaan EU:n kestävän rahoituksen tiedonantoasetuksen (2019/2088) artikla 8:n mukaiseksi rahoitustuotteeksi. Tässä dokumentissa annetaan Vanguard ESG Developed World All Cap Equity -indeksirahastoa (kohderahasto) koskevat artikla 8 mukaiset tiedot.

Kohderahasto edistää ympäristöön ja yhteiskuntaan liittyviä ominaisuuksia poissulkemalla yhtiöitä kohderahaston sijoitusuniversumin ulkopuolelle sen perusteella, miten niiden toiminta tai tuotteet vaikuttavat yhteiskuntaan ja/tai ympäristöön.

Kohderahasto on passiivisesti hoidettu rahasto. Sen tavoitteena on seurata FTSE Developed All Cap Choice -indeksiä (indeksi). Indeksi toimii myös nimettynä vertailuindeksinä kohderahaston edistämien ympäristöön ja/tai yhteiskuntaan liittyvien ominaisuuksien saavuttamiseksi.

Indeksi sulkee pois sellaisten yhtiöiden osakkeet, jotka liittyvät seuraaviin toimintoihin ja/tai saavat liikevaihtoa (yli indeksin tarjoajan määrittämän raja-arvon) seuraavista toiminnoista:

- (a) Haitalliset tuotteet (eli aikuisviihde, alkoholi, uhkapelit, tupakka, kannabis);
- (b) Uusiutumaton energia (eli ydinvoima, fossiiliset polttoaineet (mukaan lukien sähköntuotanto öljystä, kaasusta ja lämpöhiilestä)); ja
- c) Aseet (kemialliset ja biologiset aseet, rypälepommit, jalkaväkimiinat, ydinaseet, siviilituliaseet ja perinteiset sotilasaseet).

Edellä mainittujen kriteereiden lisäksi indeksistä poissuljetaan yhtiöt, jotka eivät ole linjassa YK:n Global Compact -periaatteiden kanssa (yhtiöt, jotka eivät täytä YK:n Global Compact -periaatteiden määrittelemiä työvoima-, ihmisoikeus-, ympäristö- ja korruption vastaisia standardeja) tai ovat tehneet näihin liittyviä vakavia normirikkomuksia.

Mitä kestävyysindikaattoreita on käytetty mittaamaan kunkin tämän rahoitustuotteen edistämän ympäristöön tai yhteiskuntaan liittyvän ominaisuuden toteutumista?

Salkunhoitaja mittaa ympäristöön ja yhteiskuntaan liittyvien ominaisuuksien saavuttamista arvioimalla, missä määrin edellä kuvattuja poissulkemiskriteereitä on sovellettu, sekä mittaamalla emoindeksin (FTSE Developed All Cap -indeksi) ulkopuolelle jätetyn salkun osuutta. Lisätietoja poissulkemiskriteereistä ja niiden soveltamisesta löytyy verkkosivustolta, jonka linkki on tämän lomakkeen lopussa.

Kestävyysindikaattoreilla mitataan, miten tämän rahoitustuotteen kestävät tavoitteet saavutetaan.

Kohderahaston salkunhoitaja Vanguard raportoi vuoden 2025 Investment Stewardship -vuosikertomuksessaan aktiivisesta omistajuudesta Vanguard-advised funds -rahastojen tasolla. Raportointikaudella Vanguard toteutti yhteensä 1 542 vaikuttamiskeskustelua portfolioyhtiöiden kanssa tai niihin liittyen. Maailma-indeksin osalta Vanguard raportoi käyneensä vaikuttamiskeskusteluita 1 336 yhtiön kanssa, mikä vastasi 66 prosenttia Vanguardin Maailma-indeksin osakesijoituksista. Lisäksi Vanguard äänesti 190 710 ehdotuksesta 13 432 portfolioyhtiössä.

Vanguardin vaikuttamistyö ja äänestyspäätökset perustuivat neljään hyvän hallintotavan pilariin: hallituksen kokoonpanoon ja tehokkuuteen, hallituksen valvontaan strategiasta ja olennaisista riskeistä, johdon palkitsemiseen sekä osakkeenomistajien oikeuksiin. Raportointikaudella Vanguard käsitteli portfolioyhtiöiden kanssa muun muassa hallitusten osaamista ja uudistumista, seuraajasuunnittelua, AI:ta ja kyberturvaa, sääntelymuutoksia, ilmasto- ja muita olennaisia kestävyysriskejä, johdon palkitsemisen läpinäkyvyyttä ja palkitsemisen yhteyttä pitkän aikavälin omistaja-arvoon sekä osakkeenomistajien oikeuksien turvaamista.

Lähde: Vanguard Investment Stewardship 2025 Annual Report. https://corporate.vanguard.com/content/dam/corp/advocate/investment-stewardship/pdf/policies-and-reports/2025_investment_stewardship_annual_report.pdf

Lisäksi eQ Maailma Indeks ESG -erikoissijoitusrahastossa seurataan seuraavia kestävyysindikaattoreita: hiili-intensiteettiä, tiedeperusteisia päästötavoitteita, kohderahaston yhtiöiden valmiutta hallita vähähiilisyteen siirtymiseen liittyviä riskejä ja mahdollisuuksia sekä YK:n Global Compact -periaatteiden vastaisia normirikkomuksia.

eQ Maailma Indeks ESG -erikoissijoitusrahaston hiili-intensiteetin trendi

eQ Maailma Indeks ESG -erikoissijoitusrahaston hiili-intensiteetti per 31.12.2025 oli 94,1 tCO₂e/liikev. MEUR.

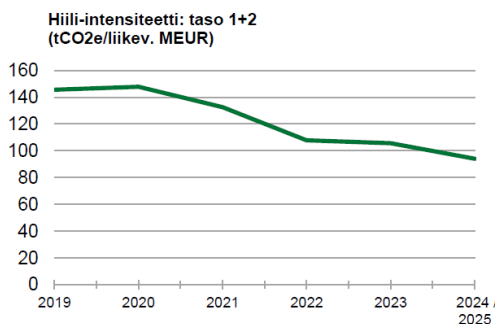
Hiili-intensiteetti

94,1

Rahaston hiili-intensiteetti kuvaa sen kohdeyhtiöiden painotettua hiili-intensiteetin keskiarvoa, joka ilmaistaan Scope 1 ja Scope 2 -päästöjen (tCO₂e) summana suhteutettuna yhtiön liikevaihtoon (MEUR) (lähde: MSCI).

Lähde: eQ Maailma Indeks ESG -rahaston ESG-raportti 31.12.2025.

eQ Maailma Indeksi ESG -erikoissijoitusrahaston hiili-intensiteetin (scope 1 + scope 2) trendi:



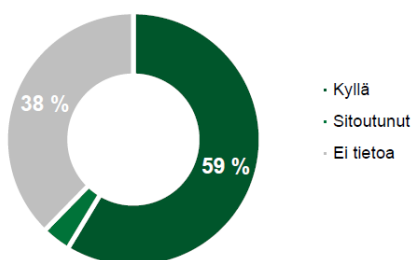
Rahaston hiili-intensiteetti on sen nykyisten sijoitusten hiili-intensiteetin painotettu keskiarvo. Hiili-intensiteetissä on huomioitu yhtiöiden Scope 1 ja 2 -päästöt (tCO₂e) suhteutettuna yhtiön liikevaihtoon (MEUR). Mikäli rahaston hiili-intensiteetin kattavuus on alle 50 %, on sitä täydennetty MSCI:n toimialakeskiarvoilla ja/tai salkunhoitajien lisäselvityksillä (lähde: MSCI).

Lähde: eQ Maailma Indeksi ESG -rahaston ESG-raportti 31.12.2025.

Kohderahaston yhtiöiden päästövähennystavoitteet

eQ seuraa Vanguard ESG Developed World All Cap Equity -indeksirahaston yhtiöiden sitoutumista päästövähennystavoitteisiin (tiedeperusteinen päästötavoite SBTi). Kohderahaston kohdeyhtiöistä on 59 prosenttia määritellyt tiedeperusteisen päästövähennystavoitteen ja 3 prosenttia on sitoutunut tiedeperusteisen päästövähennystavoitteen laatimiseen.

Tiedeperusteinen päästötavoite (SBTi)



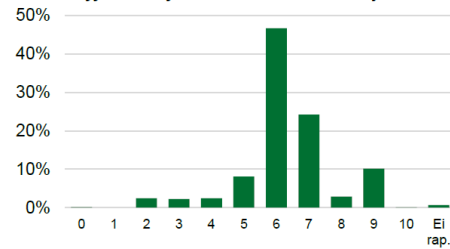
Tiedeperusteinen päästötavoite jakaa rahaston kohdeyhtiöt sijoituspainojen perusteella eri kategorioihin sen mukaan, onko niillä olemassa tiedeperusteista päästötavoitetta (SBTi) tai ovatko ne sitoutuneet sellaisen laatimiseen (lähde: MSCI).

Lähde: eQ Maailma Indeksi ESG -rahaston ESG-raportti 31.12.2025.

Kohderahaston yhtiöiden vähähiilisyteen siirtyminen

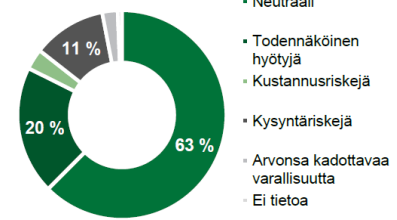
eQ seuraa Vanguard ESG Developed World All Cap Equity -indeksirahaston yhtiöiden valmiutta hallita vähähiilisyteen siirtymisen riskejä ja mahdollisuuksia.

Vähähiilisyteen siirtymisen valmiuden arvosanjakauma



Arvosana kertoo, mikä on yhtiön valmius hallita vähähiilisyteen siirtymiseen liittyviä riskejä ja mahdollisuuksia. 0 edustaa heikointa ja 10 parasta arvosanaa (lähde: MSCI).

Vähähiilisyteen siirtymisen mahdollisuudet & riskit



Vähähiilisyteen siirtymisen luokittelu jakaa rahaston kohdeyhtiöt eri kategorioihin sen mukaan, mikä on niiden valmius hallita vähähiilisyteen siirtymiseen liittyviä riskejä ja mahdollisuuksia (lähde: MSCI).

Lähde: eQ Maailma Indeks ESG -rahaston ESG-raportti 31.12.2025.

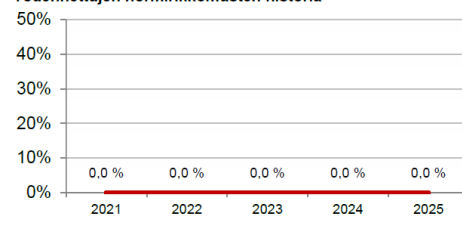
YK:n Global Compact -periaatteiden vastaisten normirikkomusten seuranta

eQ Maailma Indeks ESG -erikoissijoitusrahaston kohderahaston yhtiöissä ei ole ollut todennettuja YK:n Global Compact -periaatteiden vastaisia normirikkomuksia per 31.12.2025.

Pääasiallisilla haitallisilla vaikutuksilla tarkoitetaan sijoituspäätösten merkittävimpiä kielteisiä vaikutuksia kestävyystekijöihin, jotka koskevat ympäristöön, yhteiskuntaan ja työntekijöihin liittyviä asioita, ihmisoikeuksien kunnioittamista sekä korruption ja lahjonnan torjuntaan liittyviä asioita.

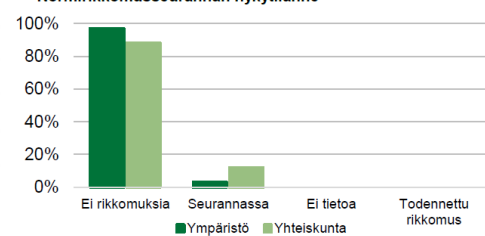


Todennettujen normirikkomusten historia



Ilmaistu prosentteina yhtiöiden kappalemäärästä (lähde: ISS STOXX, eQ).

Normirikkomusseurannan nykytilanne



Ilmaistu prosentteina yhtiöiden kappalemäärästä (lähde: ISS STOXX).

Lähde: eQ Maailma Indeks ESG -rahaston ESG-raportti 31.12.2025.

Mitkä ovat olleet niiden kestävien sijoitusten tavoitteet, joita rahoitustuotteessa on tehty joko osittain, ja miten kestävä sijoitus on edistänyt näiden tavoitteiden saavuttamista?

Rahasto ja kohderahasto edistävät ympäristöön ja yhteiskuntaan liittyviä ominaisuuksia. Ne eivät sitoudu tekemään kestäviä sijoituksia.

Onko tässä rahoitustuotteessa otettu huomioon pääasialliset haitalliset vaikutukset kestävyystekijöihin?

Kyllä, rahasto huomioi pääasialliset haitalliset vaikutukset kestävyystekijöihin.

- Vältämällä sijoituksia uusiutumattomaan energiaan (eli ydinvoimaan, fossiilisiin polttoaineisiin (mukaan lukien sähköntuotanto öljystä, kaasusta ja lämpöhiilestä)), rahasto huomioi kohderahaston kautta seuraavan PAI-indikaattorin:
 - o Fossiilisten polttoaineiden alalla toimiviin yhtiöihin liittyvä vastuu

- Välttämällä sijoituksia aseisiin (kemialliset ja biologiset aseet, rypälepommit, jalkaväkimiinat, ydinaseet, siviilituliaseet ja tavanomaiset sotilasaseet) rahasto huomioi kohderahaston kautta seuraavan PAI-indikaattorin:
 - o Altistuminen kiistanalaisiin aseisiin (jalkaväkimiinat, tytärammukset, kemialliset aseet ja biologiset aseet) liittyvälle riskille
- Välttämällä sijoituksia yhtiöihin, jotka eivät ole linjassa YK:n Global Compact -periaatteiden kanssa (yhtiöt, jotka eivät täytä YK:n Global Compact -periaatteiden määrittelemiä työvoima-, ihmisoikeus-, ympäristö- ja korruption vastaisia standardeja) tai ovat tehneet näihin liittyviä vakavia normirikkomuksia, rahasto huomioi kohderahaston kautta seuraavan PAI-indikaattorin:
 - o YK:n Global Compact -periaatteiden ja monikansallisille yhtiöille annettujen Taloudellisen yhteistyön ja kehityksen järjestön (OECD) toimintaohjeiden rikkomiset

Oheisessa taulukossa on esitetty eQ Maailma Indeksi ESG -erikoissijoitusrahaston PAI-indikaattorit per 31.12.2025.

Raportoittavat PAI-indikaattorit (Principal Adverse Impact) 1-14 ja lisäindikaattorit 15-16

Indikaattorin nro	PAI-indikaattorin nimi	Arvo	Raportoinnin kattavuus
1	Kasvihuonekaasupäästöt (Scope 1+2+3, tCO ₂ e/v) [*]	4 313	99,3 %
	Kasvihuonekaasupäästöt (Scope 1, tCO ₂ e/v)	441	99,3 %
	Kasvihuonekaasupäästöt (Scope 2, tCO ₂ e/v)	86	99,3 %
	Kasvihuonekaasupäästöt (Scope 3, tCO ₂ e/v)	3 803	99,3 %
2	Hilijalanjälki (tCO ₂ e/sijoitettu MEUR) ^{**}	211	99,3 %
3	Hiili-intensiteetti (tCO ₂ e/liikev. MEUR) ^{**}	738	99,3 %
4	Fossiliesten polttoaineiden alalla toimivat yritykset	8,5 %	99,3 %
5	Uusiutumattoman energian kulutuksen ja tuotannon osuus	53,6 %	99,0 %
6	Energiankulutuksen intensiteetti (GWh/liikev. MEUR)	0,3	99,3 %
7A	Kielteistä vaikutusta herkän biodiversiteetin alueisiin	10,2 %	99,3 %
7B	Toimintaa herkän biodiversiteetin alueilla	5,0 %	99,3 %
8	Päästöt veteen (t/sijoitettu MEUR)	0,00	4,8 %
9	Vaarallisen jätteen määrä vuodessa (t/sijoitettu MEUR)	0,1	99,2 %
10A	YK Global Compact -rikkomukset: yhteiskuntavastuu	0,0 %	100,0 %
10B	YK Global Compact -rikkomukset: ympäristö	0,0 %	100,0 %
11	YK:n Global Compact -valvonnan puute	0,7 %	99,3 %
12	Sukupuolten välinen tasaottamaton palkkaero	12,5 %	91,3 %
13	Naisten osuus hallituksessa	32,3 %	27,6 %
14	Altistus kiistanalaisiin aseisiin liittyvälle riskille	0,5 %	99,3 %
15	Päästötavoitteet linjattu Pariisin ilmastopöytäkirjään	53,3 %	99,3 %
16	Due diligence ihmisoikeuksille	81,5 %	99,3 %

MSCI täydentää puuttuvia päästölukuja arvioilla. Scope 3 -päästöluvut ovat suurelta osin MSCI:n arvioimia.

*Kokonaispäästöt (Scope 1+2+3) voi poiketa sen alaerien summasta niiden erillaisen raportointitiheyden vuoksi.

**PAI-indikaattorina raportoitavaan hilijalanjälkeen ja hiili-intensiteettiin on sääntelyn mukaisesti sisällytetty myös Scope 3 -kasvihuonekaasupäästöt
Lähde: MSCI (pl. kohdassa 10 ISS STOXX)

Lähde: eQ Maailma Indeksi ESG -rahaston ESG-raportti 31.12.2025.

Sijoitusstrategia ohjaa

sijoituspäätöksiä esimerkiksi sijoitustavoitteiden ja riskin-sietokyvyn kaltaisten tekijöiden perusteella.



Mitä sijoitusstrategiaa tässä rahoitustuotteessa on noudatettu?

Kohderahasto on passiivisesti hoidettu indeksirahasto, joka seuraa vertailuindeksinsä (FTSE Developed All Cap Choice Index) kehitystä. Siinä määrin, kuin se on käytännössä mahdollista, kohderahasto käyttää täydellistä replikointistrategiaa arvopapereiden valitsemiseen siten, että kohderahasto sijoittaa kaikkiin tai olennaisesti kaikkiin indeksin osiin, jolloin tällaisten sijoitusten paino on suunnilleen sama kuin indeksin painoarvot. Kun täydellinen replikointi kopiointi ei ole mahdollista, kohderahasto käyttää otantaprosessia sijoittaakseen arvopaperisalkkuun, joka koostuu edustavasta otoksesta indeksin osa-arvopapereista.

Hyviin hallintotapoihin sisältyvät toimivat hallintorakenteet, työntekijöihin nähden ylläpidetyt suhteet, henkilöstön palkitseminen ja verosäännösten noudattaminen.

- **Mitkä ovat olleet sijoitusstrategian sitovat osatekijät, joita on käytetty valittaessa sijoituksia kunkin tämän rahoitustuotteen edistämisen ympäristöön tai yhteiskuntaan liittyvän ominaisuuden toteutumiseksi?**

Sijoitusstrategian sitova osa on poissulkeva seulontamenetelmä, joka on tiivistetty kappaleeseen "Mitä ympäristöön ja/tai yhteiskuntaan liittyviä ominaisuuksia tämä rahoitustuote edistää?"

- **Mitkä ovat olleet toimintaperiaatteet, joiden mukaisesti sijoituskohteina olevien yhtiöiden hyviä hallintotapoja on arvioitu?**

Yhtiöt, joihin kohderahasto sijoittaa, noudattavat hyvää hallintotapaa. Kohderahaston seuraama indeksi sulkee pois yhtiöt, joilla on heikot hallintotapakäytännöt. Tämä sulkee pois yhtiöt, jotka indeksin tarjoajan määrittämänä ovat mukana vakavissa normirikkomuksissa (eli yhtiöt, jotka eivät täytä YK:n Global Compact -periaatteissa määriteltyjä työ-, ihmisoikeus-, ympäristö- ja korruption vastaisia standardeja).



Mitkä ovat olleet tämän rahoitustuotteen merkittävimmät sijoitukset?

Suurimmat sijoitukset per 31.12.2025	Ala	%:a varoista	Maa
NVIDIA Corp	Informaatioteknologia	5,8	Yhdysvallat
Apple	Informaatioteknologia	5,3	Yhdysvallat
Microsoft	Informaatioteknologia	4,8	Yhdysvallat
Alphabet Inc	Viestintäpalvelut	4,4	Yhdysvallat
Amazon.com Inc	Kestokulutustuotteet	2,9	Yhdysvallat
Broadcom Inc	Informaatioteknologia	2,1	Yhdysvallat
Meta Platforms Inc	Viestintäpalvelut	1,9	Yhdysvallat
Tesla Inc	Kestokulutustuotteet	1,7	Yhdysvallat
JPMorgan Chase & Co	Rahoitus	1,2	Yhdysvallat
Eli Lilly & Co	Terveystieteet	1,1	Yhdysvallat

Varojen allokointi kuvaa tiettyihin omaisuuseriin tehtyjen sijoitusten osuutta.

Sijoitusten maantieteellinen jakauma per 31.12.2025

Alue	%:a nettovaroista	%:a osakesijoituksista
Pohjois-Amerikka	73,99 %	74,68 %
Eurooppa	14,21 %	14,34 %
Aasia	8,79 %	8,87 %
Oseania	1,77 %	1,79 %
Lähi-itä	0,31 %	0,31 %

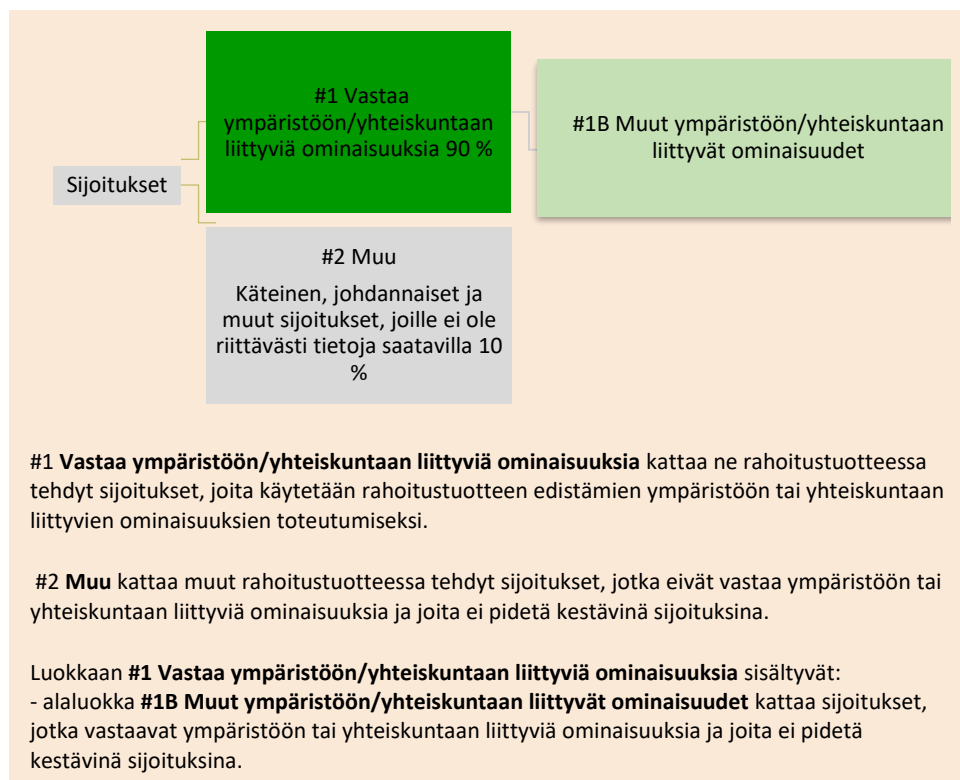
Lähde: <https://fund-docs.vanguard.com/AREportEN.pdf> (sivu 40-80). Aluejakaumalaskelma on laadittu ChatGPT:n avulla liitteenä olevan lähteen perusteella.

Mikä on ollut varojen allokointi?

eQ Maailma Indeksi ESG -erikoissijoitusrahastossa oli sijoituksia 99,99 % ja käteistä (EUR) 0,01 % per 31.12.2025.

Luokitusjärjestelmän mukaiset toiminnot ilmaistaan osuutena seuraavista:

- **liikevaihto**, joka vastaa sijoituskohteena olevien yritysten vihreistä toiminnoista saatavien tulojen osuutta
- **pääomamenot** (CapEx), jotka osoittavat sijoituskohteena olevien yritysten tekemät vihreät sijoitukset, joiden tavoitteena on esimerkiksi vihreään talouteen siirtyminen.
- **toimintamenot** (OpEx), mikä heijastaa sijoituskohteyhtiön vihreää operatiivista toimintaa.



Sijoitusstrategian sitova osa on yksinomaan poissulkeva seulontamenetelmä. Tämä sulkee pois yhtiöt, jotka harjoittavat tiettyä toimintaa tai saavat niistä tuloja, indeksistä sen perusteella, miten niiden toiminta tai tuotteet ovat vaikuttaneet yhteiskuntaan ja/tai ympäristöön (kuten edellä on kuvattu tarkemmin).

Odotettavissa on, että vähintään 90 % kohderahaston varoista sijoitetaan indeksin osatekijöihin, ja näin ollen niiden on määrä olla linjassa rahaston edistämien ympäristöön ja yhteiskuntaan liittyvien ominaisuuksien kanssa.

Enintään 10 % varoista kuuluu alaluokkaan "#2 Muut". Nämä ovat epäsuoria riskejä (mukaan lukien johdannaiset), joita käytetään vain tehokkaaseen salkunhoitoon. Kohderahasto ei sovelle tällaisiin sijoituksiin minkäänlaisia ympäristöön tai yhteiskuntaan liittyviä suoja-toimia.

Rahasto ja kohderahasto eivät sitoudu tekemään kestäviä sijoituksia.

● Miten johdannaisten käyttö on saanut aikaan rahoitustuotteen edistämien ympäristöön tai yhteiskuntaan liittyvien ominaisuuksien toteutumista?

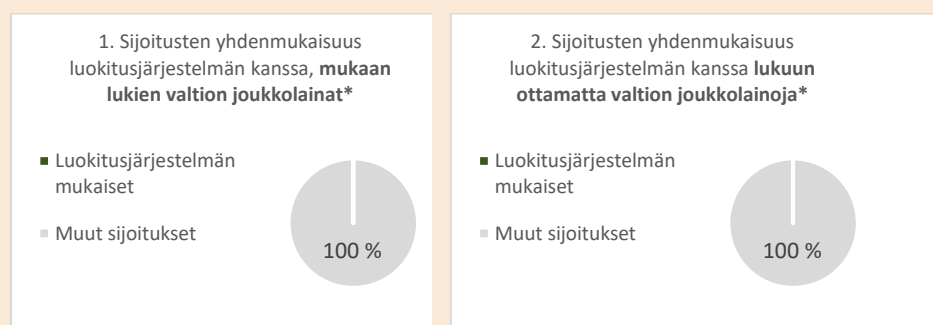
Kohderahasto ei käytä johdannaisten edistämien ympäristöön tai yhteiskuntaan liittyvien ominaisuuksien saavuttamiseksi. Näin ollen rahaston edistämien ominaisuuksien toteutuminen ei perustu johdannaisten käyttöön.



Missä määrin kestävät sijoitukset, joilla on ollut ympäristötavoite, ovat olleet EU:n luokitusjärjestelmän mukaisia?

Vaikka rahasto edistää ympäristöön ja yhteiskuntaan liittyviä ominaisuuksia kohderahaston kautta, se ei sitoudu tekemään kestäviä sijoituksia (mukaan lukien taksonomia-asetuksen mukaiset ympäristön kannalta kestävät sijoitukset). Näin ollen rahasto sitoutuu vähintään 0 % ympäristön kannalta kestäviin sijoituksiin.

Jäljempänä olevissa kahdessa kaaviossa esitetään vihreällä EU:n luokitusjärjestelmän mukaisten sijoitusten vähimmäisprosenttiosuus. Koska ei ole olemassa asianmukaista menetelmää, jolla voitaisiin määrittää valtion joukkolainojen* yhdenmukaisuus luokitusjärjestelmän kanssa, ensimmäisessä kaaviossa yhdenmukaisuus luokitusjärjestelmän kanssa esitetään suhteessa kaikkiin rahoitustuotteen sijoituksiin, myös valtion joukkolainoihin, kun taas toisessa kaaviossa yhdenmukaisuus esitetään ainoastaan suhteessa muihin rahoitustuotteen sijoituksiin kuin valtion joukkolainoihin.



* Näissä kaavioissa "valtion joukkolainat" koostuvat kaikista valtiostuista

Mahdollistavat toiminnot

mahdollistavat suoraan sen, että muilla toimintoilla edistetään merkittävästi ympäristötavoitetta.

Siirtymätoiminnot

ovat toimintoja, joille ei ole vielä saatavilla vähähiilisiä vaihtoehtoja, ja muun muassa niiden kasvihuonekaasupäästötasot vastaavat parasta suorituskykyä.



Mitkä sijoitukset ovat sisällyneet kohtaan "#2 Muu", mikä on ollut niiden tarkoitus ja onko niihin sovellettu ympäristöön liittyviä tai yhteiskunnallisia vähimmäistason suojatoimia?

Enintään 10 % varoista kuuluu alaluokkaan "#2 Muut". Nämä ovat epäsuoria riskejä (mukaan lukien johdannaiset), joita käytetään vain tehokkaaseen salkunhoitoon. Kohderahasto ei sovelle tällaisiin sijoituksiin minkäänlaisia ympäristöön tai yhteiskuntaan liittyviä suojatoimia.

Rahastossa oli 0,01 % käteistä per 31.12.2025.

Onko tietty indeksi nimetty vertailuarvoksi, jotta on voitu määrittää, onko tämä rahoitustuote vastannut edistämäänsä ympäristöön ja/tai yhteiskuntaan liittyviä ominaisuuksia?

Kyllä, kohderahasto seuraa FTSE Developed All Cap Choice -indeksiä saavuttaakseen ympäristöön ja yhteiskuntaan liittyvät ominaisuudet.

Miten on varmistettu jatkuvasti, että vertailuarvo on vastannut kutakin rahoitustuotteen edistämää ympäristöön tai yhteiskuntaan liittyvää ominaisuutta?



Vertailuarvot

ovat indeksejä, joilla mitataan, saavuttaako rahoitustuote kestävänsä sijoitustavoitteen.

Indeksi tasapainottuu uudelleen neljännesvuosittain, jolloin emoindeksi (FTSE Developed All Cap -indeksi) seulotaan ESG-poissulkemiskriteerien suhteen.

Suunniteltujen uudelleentasapainotusten lisäksi indeksitarjoaja voi suorittaa ylimääräisiä ad hoc -tasapainotuksia indeksiin esimerkiksi korjatakseen virheen indeksin koostumusten valinnassa.

- ***Miten on varmistettu jatkuvasti, että sijoitusstrategia on vastannut indeksin menetelmiä?***

Salkunhoitaja seuraa indeksiä ja sen poissulkemisia säännöllisesti varmistaakseen sijoitusstrategian yhdenmukaisuuden indeksin metodologian kanssa.

- ***Miten nimetty indeksi on poikennut asiaan liittyvästä yleisestä markkinaindeksistä?***

Indeksi muodostuu FTSE Developed All Cap -indeksistä, jonka Vanguardista riippumaton indeksin tarjoaja tarkastaa sitten tiettyjen ympäristöön, yhteiskuntaan ja hallintotapaan liittyvien kriteerien osalta.

- ***Missä nimetyn indeksin laskennassa käytetty menetelmä on ollut saatavilla?***

Lisätietoja indeksistä mukaan lukien nykyiset tiedot sen tarkasta koostumuksesta, menetelmistä, poissulkemisista ja mahdollisista liikevaihtorajoista, on saatavilla osoitteessa <https://www.lseg.com/en/ftse-russell/indices/global-choice>.

Lisäksi tarkempia tietoja seulontakriteereistä mukaan lukien osallistumiskynnykset sisällyttämiselle, löytyy FTSE Global Choice Index Series Ground Rules -säännöistä. Tuotteisiin liittyvät poissulkemiset ovat liitteessä A ja normirikkomuksiin liittyvät poissulkemiset löytyvät liitteen B Kiistat-osiosta: <https://www.lseg.com/en/ftse-russell/indices/global-choice>.

Mistä voi saada tarkempia tuotekohtaisia tietoja verkossa?

eQ Maailma Indeksi ESG -erikoissijoitusrahaston kohderahaston Vanguard ESG Developed World All Cap Equity -indeksirahaston **tarkempia tuotekohtaisia tietoja on saatavilla osoitteessa:**

[https://fund-docs.vanguard.com/Sustainability-related disclosures ESG Developed World All Cap Equity Index Fund.pdf](https://fund-docs.vanguard.com/Sustainability-related%20disclosures%20ESG%20Developed%20World%20All%20Cap%20Equity%20Index%20Fund.pdf)



Lomake asetuksen (EU) 2019/2088 8 artiklan 1, 2 ja 2 a kohdassa ja asetuksen (EU) 2020/852 6 artiklan ensimmäisessä kohdassa tarkoitetuista rahoitustuotteista määräjain annettaville tiedoille

Tuotenimi: Erikoissijoitusrahasto eQ Kehittyvät Markkinat Pienyhtiö

Oikeushenkilötunnus: 74370010QR7OTZS1MH59

Kestävällä sijoituksella tarkoitetaan sijoitusta taloudelliseen toimintaan, joka edistää ympäristötavoitetta tai yhteiskunnallista tavoitetta, edellyttäen, että sijoitus ei aiheuta merkittävää haittaa yhdellekään ympäristötavoitteelle tai yhteiskunnalliselle tavoitteelle ja että sijoituskohteina olevat yritykset noudattavat hyviä hallintotapoja.

EU:n kestävyysluokitusjärjestelmä on asetuksessa (EU) 2020/852 säädetty luokitusjärjestelmä, jossa vahvistetaan luettelo ympäristön kannalta kestävästä taloudellisista toiminnoista. Kyseinen asetus ei sisällä luettelo yhteiskunnan kannalta kestävästä taloudellisista toiminnoista. Kestävät sijoitukset, joilla on ympäristötavoite, saattavat olla luokitusjärjestelmän mukaisia tai sitten eivät.

Ympäristöön ja/tai yhteiskuntaan liittyvät ominaisuudet

Onko tällä rahoitustuotteella kestävä sijoitustavoite?



Kyllä



Ei



Siinä tehdään **kestäviä sijoituksia, joilla on ympäristötavoite**, vähintään:



EU:n luokitusjärjestelmän mukaisesti ympäristön kannalta kestävinä pidettyihin taloudellisiin toimintoihin



taloudellisiin toimintoihin, joita ei pidetä EU:n luokitusjärjestelmän mukaisesti ympäristön kannalta kestävinä



Sillä edistetään **ympäristöön tai yhteiskuntaan liittyviä ominaisuuksia** ja, vaikka sen tavoitteena ei ole kestävien sijoitusten tekeminen, siinä on ___%:n vähimmäisosuus kestäviä sijoituksia



joilla on ympäristötavoite, taloudellisiin toimintoihin, joita pidetään EU:n luokitusjärjestelmän mukaisesti ympäristön kannalta kestävinä



joilla on ympäristötavoite, taloudellisiin toimintoihin, joita ei pidetä EU:n luokitusjärjestelmän mukaisesti ympäristön kannalta kestävinä



joilla on yhteiskunnallinen tavoite



Siinä tehdään **kestäviä sijoituksia, joilla on yhteiskunnallinen tavoite**, vähintään:



Sillä edistetään ympäristöön ja yhteiskuntaan liittyviä ominaisuuksia, mutta **siinä ei tehdä kestäviä sijoituksia**



Missä määrin tämän rahoitustuotteen edistämät ympäristöön ja/tai yhteiskuntaan liittyvät ominaisuudet ovat toteutuneet?

Rahasto edistää ympäristöön ja yhteiskuntaan liittyviä ominaisuuksia noudattamalla eQ Varainhoidon vastuullisen sijoittamisen periaatteita sekä edellyttää, että rahaston sijoitusten kohdeyhtiöt noudattavat hyviä hallintotapoja.

Rahaston keskeiset vastuullisen sijoittamisen lähestymistavat ovat ESG:n integrointi sijoituskäytäntöihin sekä aktiivinen omistajuus ja vaikuttaminen.

ESG:n integrointi sijoituskäytäntöihin

eQ arvioi rahaston kohdeyhtiöitä ympäristöön, yhteiskuntaan ja hallintotapaan liittyvien asioiden eli ESG-tekijöiden osalta sekä ennen sijoituspäätöksentekoa että säännöllisesti myös omistusaikana. ESG-tekijät on integroitu sijoituskohteen valintaprosessiin. eQ käy läpi kaikki sijoituskohteet eQ:n aktiivisesti hoitamissa osake- ja korkorahastoissa määrittelemillään kestävyysmittareilla. Sijoituskohteiden analysoinnin ja vaikuttamistyön tukena rahaston salkunhoitaja hyödyntää oman arviointinsa ohella myös ulkopuolisten palveluntarjoajien tietokantoja ja analyysijä.

Poissulkeminen

Kaikkien sijoituskohteiden valinnassa ja seurannassa otetaan huomioon YK:n Global Compact -periaatteiden vastaisten normirikkomusten mahdollinen toteutuminen. Mikäli yrityksellä on todennettu normirikkomus, eikä yrityksen toiminta täytä hyvän hallintotavan vaatimuksia, eQ ei sijoita siihen.

Ilmastonmuutoksen hillintä

Ilmastonmuutoksen hillintä on tärkeä teema niin eQ-konsernissa kuin eQ Varainhoidon sijoitustoiminnassa. Vastuullisen sijoittamisen kautta eQ:lla on merkittävä vaikuttamismahdollisuus edistää kestävästä kehitystä.

Ympäristöön liittyvinä teemoina salkunhoitaja seuraa kohdeyrityksistä muun muassa yritysten päästötietoja, niiden kehitystä ja raportointia sekä yritysten sitoutumista tieteeseen perustuvaan päästövähennystavoitteeseen. Salkunhoitaja arvioi myös sitä, miten ilmastokysymykset otetaan huomioon yritysten liiketoiminnassa ja kuinka yrityksissä edistetään kestäviä teknologioita ja toimintatapoja. Lisäksi salkunhoitaja seuraa, mitkä valmiudet yrityksillä on muokata liiketoimintaansa kohti vähähiilistä yhteiskuntaa.

Aktiivinen omistajuus ja vaikuttaminen

Sijoituskohteita seurataan säännöllisesti ja yhtiöiden toimintatapoihin pyritään vaikuttamaan. Vaikuttamista tehdään käymällä suoraan vastuullisuusdialogia yritysten kanssa ja osallistumalla tarvittaessa yritysten yhtiökokouksiin. Sen lisäksi yrityksiin vaikutetaan yhteistyökumppaneiden ja vaikuttamisaloitteiden kautta joko yksin tai yhdessä muiden sijoittajien kanssa. Esimerkiksi ISS STOXX käy läpi kaikkien eQ:n rahastojen normirikkomukset ja vaikuttaa normirikkomustapauksissa suoraan yhtiöön ja seuraa kehitystä.

eQ:n edistämistoimet liittyvät ilmastonmuutoksen hillitsemiseen, luonnon monimuotoisuuden huomiseen, ihmisoikeuksien noudattamiseen, korruption vastaisiin toimiin, ympäristöasioiden huomioon ottamiseen, hyvään hallintotapaan ja vastuullisuustekijöiden raportointiin.

● **Miten kestävyysindikaattorit ovat suorituneet (edistämistoimet ja saavutetut tulokset vuonna 2025)?**

Rahoitustuotteen edistämien ympäristöön ja yhteiskuntaan liittyvien ominaisuuksien toteutumista rahaston salkunhoitaja seuraa kohdeyhtiöiden päästöjen määrällä, hiili-intensiteetin kehitymisellä, päästövähennystavoitteisiin sitoutumisella (tiedeperusteinen päästötavoite SBTi), haitallisten kestävyysvaikutusten arvioinnilla (PAI-indikaattorit) ja yhtiön valmiudella hallita vähähiilisyteen siirtymisen riskejä ja mahdollisuuksia. Salkunhoitaja seuraa myös, onko kohdeyhtiöillä todennettuja normirikkomuksia. Lisäksi salkunhoitaja hyödyntää ulkopuolisten palvelutarjoajien arviota yrityksen vastuullisuuden kehitymisestä. Tämä arvio on ns. "toinen mielipide" salkunhoitajan omalle sijoituskohteita koskevalle ESG-arvioinnille.

Kestävyysindikaattoreilla mitataan, miten tämän rahoitustuotteen kestävät tavoitteet saavutetaan.

eQ käyttää ympäristö- ja yhteiskuntavastuun indikaattoreita siinä laajuudessa kuin asianmukaista tietoa on saatavilla. Vastuullisuustekijöiden raportointiin liittyvä sääntely ja tiedonantovaatimukset kehittyvät nopeasti. Tietojen laatu, kattavuus ja saatavuus muodostavat edelleen haasteita etenkin pienten yritysten ja vähemmän kehittyneiden markkinoiden osalta.

Luonnon monimuotoisuuden eli biodiversiteetin huomioiminen kohdeyhtiöiden liiketoiminnoissa oli eQ:n aktiivisesti hoidettujen osake- ja korkorahastojen vaikuttamistyön teema vuonna 2025. Biodiversiteettikyselyssä kartoitettiin biodiversiteetin huomioimista sijoituskohteiden liiketoiminnassa, luontokadon hillitsemiseksi toteutettuja toimenpiteitä, biodiversiteettiin liittyvien vaikutusten, riskien ja riippuvuuksien raportointia sekä asetettuja tai suunnitteilla olevia tavoitteita ja mittareita.

Kysely lähetettiin yli 550 yhtiölle, joista 165 vastasi. Vastaukset tarjosivat arvokasta lisätietoa yritysten nykytilasta sekä suunnitelmista biodiversiteetin huomioimisen ja seurannan kehittämiseksi.

Biodiversiteettikyselyn keskeiset havainnot:

- 72 % vastaajista huomioi biodiversiteetin toiminnassaan, pääosin omassa toiminnassa ja strategisella tasolla sekä osin toimitusketjuissa. Yleisin syy biodiversiteetin huomioimatta jättämiselle on se, ettei sitä tunnisteta liiketoiminnan kannalta merkitykselliseksi.
- Luontokadon hillintä painottuu käytännön toimiin: yli 70 % mainitsi jätteiden ja ylijäämämateriaalien vähentämisen tai uudelleenkäytön, kierrätysmateriaalien hyödyntämisen sekä vedenkulutuksen vähentämisen. Noin puolet kehittää myös innovatiivisia ratkaisuja (esim. bioteknologia), kun taas osallistuminen biodiversiteettiä tukeviin aloitteisiin on harvinaisempaa.
- Raportointi on yleistymässä: lähes 60 % raportoi jo biodiversiteettiin liittyvistä vaikutuksista, riskeistä ja riippuvuuksista ja näistä yli 40 % on asettanut raportoiduille indikaattoreille tavoitteita.

BIODIVERSITEETIN HUOMIOIMISEN LAAJUUS KYSELYYN VASTANNEISSA SALKKUYHTIÖISSÄ



SALKKUYHTIÖIDEN TOIMENPITEET LUONTOKADON EHKÄISEMISEKSI

78 % Jätteiden tai ylijäämämateriaalien vähentäminen tai uudelleenkäyttö	78 % Kierrätysmateriaalien hyödyntäminen	72 % Vedenkulutuksen vähentäminen toiminnassa	67 % Luonnonvarojen kulutuksen vähentäminen
64 % Vihreä logistiikka (esim. kuljetustavat, energia- tehokkaat tuotantoprosessit)	60 % Luonnon ja biodiversiteetin tuntemuksen ja koulutuksen lisääminen yrityksen sisällä	59 % Sertifioitujen tai kestävästi tuotettujen raaka-aineiden hankinta	50 % Innovatiivisten ratkaisujen kehittäminen (esim. bioteknologia, kestävä maatalous)
40 % Osallistuminen biodiversiteettiä tukeviin aloitteisiin (esim. TNFD)*	30 % Tehokas/minimoitu maankäyttö	13 % Muut: biodiversiteettiratkaisujen rahoitus, metsäkatko ja maankäyttö osana luottoriskin arviointia ja yhteisöohjaisten hankkeiden tuki esim. metsänistutus	

*TNFD, Taskforce on Nature-related Financial Disclosures = Tieteeseen perustuvien luontotavoitteiden viitekehys

Lähde: eQ:n biodiversiteettikysely 2025

Kysely koettiin vastaajien keskuudessa hyödylliseksi ja ajankohtaiseksi sekä selkeänä signaalina sijoittajien kasvavasta kiinnostuksesta biodiversiteettiin. Useissa yhtiöissä kysely käynnisti sisäisiä keskusteluja ja johti käytäntöjen ja politiikkojen tarkasteluun. Kyselyn ohella eQ on seurannut salkkuyhtiöiden luontovaikutuksia vuodesta 2022 lähtien PAI-indikaattorin (PAI 7) avulla.

Vaikuttamalla kohti mitattavia ilmastotuloksia

eQ:n aktiivisesti hoidetuilla korko- ja osakerahastoilla on päästövähennystavoitteet, jotka perustuvat sijoituskohteiden tieteeseen perustuviin SBTi- tai Net Zero -tavoitteisiin. Rahastojen tavoitteena on, että päästövähennystavoitteisiin sitoutuneiden yritysten määrä kasvaa vuosittain. eQ on edistänyt ja seurannut erityisesti tiedeperusteisten SBT-tavoitteiden kehittymistä sijoituksissaan jo usean vuoden ajan.

eQ seuraa SBT-tavoitteiden yleistymistä myös CDP:n koordinoiman yhteisvaikuttamisaloitteen kautta. Hyväksytyjen SBT-tavoitteiden määrä kasvoi voimakkaasti vuonna 2025 noin 7 000:sta 10 000:een. SBTi Trend Tracker -datan (elokuu 2025) mukaan SBTi-tavoitteet kattavat jo yli 40 prosenttia maailman markkina-arvosta ja noin 25 prosenttia globaalista liikevaihdosta. eQ raportoi rahastokohtaisesti sijoitusten SBTi-tavoitejakauman omaisuuslajikohtaisissa ESG-raporteissa.

eQ Kehittyvät Markkinat Pienyhtiö -rahastossa ei ollut äänestystarpeita yhtiökokouksissa vuonna 2025.

Rahaston kohdeyhtiöiden hiilipäästöjen trendi

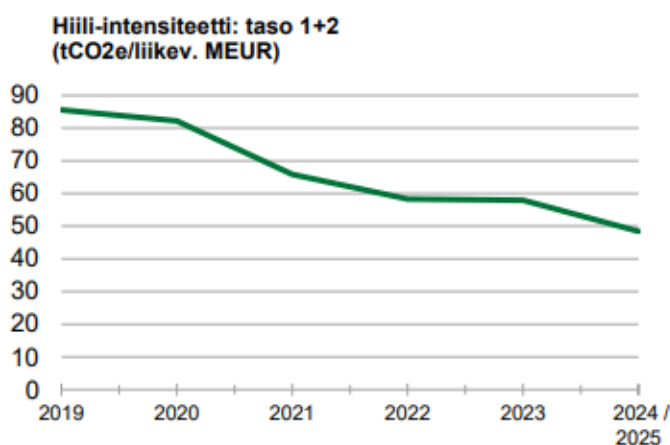
Rahaston hiili-intensiteetti per 31.12.2025 oli 48,4 tCO₂e/liikev. MEUR (38,6 tCO₂e/liikev. MEUR per 31.12.2024, 56,3 tCO₂e/liikev. MEUR per 31.12.2023 ja 59,7 tCO₂e/liikev. MEUR per 31.12.2022).

Hiili-intensiteetti

48,4

Rahaston hiili-intensiteetti kuvaa sen kohdeyhtiöiden painotettua hiili-intensiteetin keskiarvoa, joka ilmaistaan Scope 1 ja Scope 2 -päästöjen (tCO₂e) summana suhteutettuna yhtiön liikevaihtoon (MEUR) (lähde: MSCI).

Seuraavasta kuvasta nähdään hiili-intensiteetin (scope 1 + scope 2) trendi pitkällä aikavälillä.



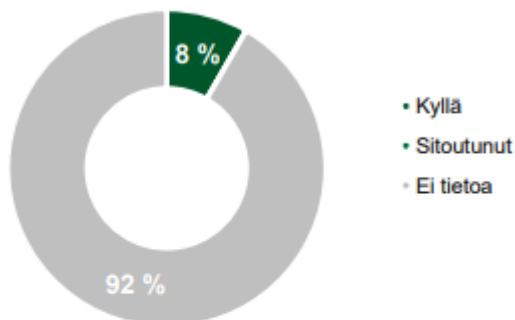
Rahaston hiili-intensiteetti on sen nykyisten sijoitusten hiili-intensiteetin painotettu keskiarvo. Hiili-intensiteetissä on huomioitu yhtiöiden Scope 1 ja 2 -päästöt (tCO₂e) suhteutettuna yhtiön liikevaihtoon (MEUR). Mikäli rahaston hiili-intensiteetin kattavuus on alle 50 %, on sitä täydennetty MSCI:n toimialakeskiarvoilla ja/tai salkunhoitajien lisäselvityksillä (lähde: MSCI).

Lähde: eQ Kehittyvät Markkinat Pienyhtiö -rahaston ESG-raportti 31.12.2025. https://www.eq.fi/~media/files/funds/eq-kehittyvat-markkinat-pienyhtio/esg-eq-kehittyv%C3%A4t-markkinat-pienyhti%C3%B6_20251231.pdf

Rahaston kohdeyhtiöiden päästötavoitteet

Rahaston salkunhoitaja seuraa kohdeyhtiöiden sitoutumista päästövähennystavoitteisiin (tiedeperusteinen päästötavoite SBTi) sekä kannustaa kohdeyhtiöitä määrittämään toiminnalleen päästövähennystavoitteen. Rahaston kohdeyhtiöistä on 8 prosenttia määritellyt tiedeperusteisen päästövähennystavoitteen ja kohdeyhtiöistä 0 prosenttia on sitoutunut tiedeperusteisen päästövähennystavoitteen laatimiseen (muina vertailuvuosina vastaavat osuudet olivat 5 % ja 8 % per 31.12.2024, 7 % sitoutunut tiedeperusteiseen päästötavoitteeseen per 31.12.2023 ja ei tietoa per 31.12.2022).

Tiedeperusteinen päästötavoite (SBTi)



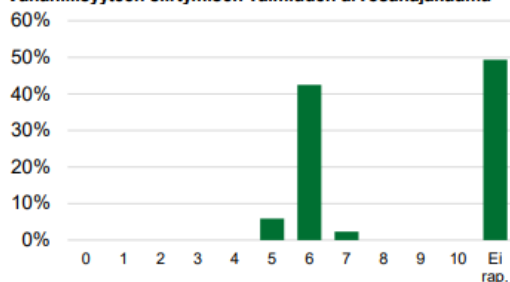
Tiedeperusteinen päästötavoite jakaa rahaston kohdeyhtiöt sijoituspainojen perusteella eri kategorioihin sen mukaan, onko niillä olemassa tiedeperusteista päästötavoitetta (SBTi) tai ovatko ne sitoutuneet sellaiseen laatimiseen (lähde: MSCI).

Lähde: eQ Kehittyvät Markkinat Pienyhtiö -rahaston ESG-raportti 31.12.2025. https://www.eq.fi/~media/files/funds/eq-kehittyvat-markkinat-pienyhtio/esg-eq-kehittyv%C3%A4t-markkinat-pienyhti%C3%B6_20251231.pdf

Rahaston kohdeyhtiöiden vähähiilisyteen siirtyminen

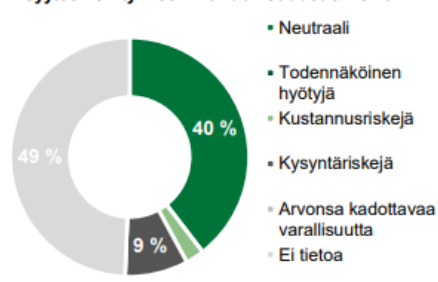
Rahaston salkunhoitaja seuraa myös yritysten valmiutta hallita vähähiilisyteen siirtymisen riskejä ja mahdollisuuksia.

Vähähiilisyteen siirtymisen valmiuden arvosanjakauma



Arvosana kertoo, mikä on yhtiön valmius hallita vähähiilisyteen siirtymiseen liittyviä riskejä ja mahdollisuuksia. 0 edustaa heikointa ja 10 parasta arvosanaa (lähde: MSCI).

Vähähiilisyteen siirtymisen mahdollisuudet & riskit



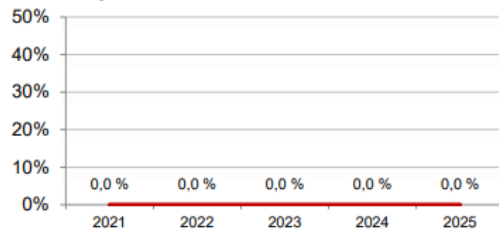
Vähähiilisyteen siirtymisen luokittelu jakaa rahaston kohdeyhtiöt eri kategorioihin sen mukaan, mikä on niiden valmius hallita vähähiilisyteen siirtymiseen liittyviä riskejä ja mahdollisuuksia (lähde: MSCI).

Lähde: eQ Kehittyvät Markkinat Pienyhtiö -rahaston ESG-raportti 31.12.2025. https://www.eq.fi/~media/files/funds/eq-kehittyvat-markkinat-pienyhtio/esg-eq-kehittyv%C3%A4t-markkinat-pienyhti%C3%B6_20251231.pdf

Rahaston kohdeyhtiöiden YK:n Global Compact -periaatteiden vastaisten normirikkomusten seuranta

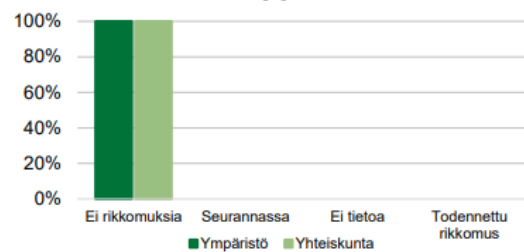
Rahastossa kohdeyhtiöissä ei ole ollut todennettuja YK:n Global Compact -periaatteiden vastaisia normirikkomuksia per 31.12.2025.

Todennettujen normirikkomusten historia



Ilmaistu prosentteina yhtiöiden kappalemäärästä (lähde: ISS STOXX, eQ).

Normirikkomusseurannan nykytilanne



Ilmaistu prosentteina yhtiöiden kappalemäärästä (lähde: ISS STOXX).

Lähde: eQ Kehittyvät Markkinat Pienyhtiö -rahaston ESG-raportti 31.12.2025. https://www.eq.fi/~media/files/funds/eq-kehittyvat-markkinat-pienyhtio/esg-eq-kehittyv%C3%A4t-markkinat-pienyhti%C3%B6_20251231.pdf



Miten tässä rahoitustuotteessa on otettu huomioon pääasialliset haitalliset vaikutukset kestävyystekijöihin?

eQ huomioi eQ Varainhoidon vastuullisen sijoittamisen periaatteiden mukaisesti sijoitusten pääasialliset haitalliset vaikutukset kestävyystekijöihin (Principal Adverse Impact, PAI-indikaattorit) siinä laajuudessa, kuin asianmukaista tietoa on saatavilla. PAI-indikaattoreiden tarkastelun tukena eQ hyödyntää ulkopuolisen palveluntarjoajan tietokantaa.

eQ seuraa ja raportoi kaikkia 14 pakollista kestävyysindikaattoria. Lisäksi eQ seuraa ja raportoi lisäindikaattoreita. Nämä lisäindikaattorit ovat: a. Sijoitukset yrityksiin, joilla ei ole hiilipäästöjen vähentämiseen tähtääviä aloitteita ja b. Asianmukaisen huolellisuuden puute (sijoitukset, joilla ei ole asianmukaisen huolellisuuden prosessia ihmisoikeuksiin kohdistuvien haittavaikutusten tunnistamiseksi, ehkäisemiseksi, lieventämiseksi ja käsittelemiseksi).

SFDR-asetus ei määritä raja-arvoja sille, miten PAI-indikaattoreita tulisi huomioida sijoitustoiminnassa. eQ Rahastoyhtiön riskienhallinta seuraa artikla 8 -rahastoissa ympäristöön ja yhteiskuntaan liittyvien ominaisuuksien edistämistä sekä artikla 9 -rahastoissa kestävä sijoitustavoitteen saavuttamista kestävyysindikaattoreille asetettujen raja-arvojen avulla. Raja-arvot on kuvattu rahastojen kestävyystiedoissa eQ:n verkkosivuilla.

Kesällä 2026 neljättä kertaa virallisesti julkaistavien PAI-indikaattoreiden yksittäisten arvojen tulkitseminen ei eQ:n näkemyksen mukaan ole vielä erityisen mielekäästä. Olennaisempaa on tarkastella indikaattoreiden kehityssuuntaa pitkällä aikavälillä, sillä datan laatu ja kattavuus paranevat jatkuvasti ja mittaukset tarkentuvat vähitellen.

PAI-tulosten ja eQ Rahastoyhtiön riskienhallinnan seuraamien raja-arvojen perusteella rahastosta ei vuonna 2025 suljettu pois, asetettu seurantalistalle tai poistettu yhtään yhtiötä.

Oheisessa taulukossa on esitetty eQ Kehittyvät Markkinat Pienyhtiö -rahaston PAI-indikaattorit per 31.12.2025.

Pääasiallisilla haitallisilla vaikutuksilla tarkoitetaan sijoituspäätösten merkittävimpiä kielteisiä vaikutuksia kestävyystekijöihin, jotka koskevat ympäristöön, yhteiskuntaan ja työntekijöihin liittyviä asioita, ihmisoikeuksien kunnioittamista sekä korruption ja lahjonnan torjuntaan liittyviä asioita.

Raportoivat PAI-indikaattorit (Principal Adverse Impact) 1-14 ja lisäindikaattorit 15-16

Indikaattorin nro	PAI-indikaattorin nimi	Arvo	Raportoinnin kattavuus
1	Kasvihuonekaasupäästöt (Scope 1+2+3, tCO ₂ e/v) [*]	14 796	50,6 %
	Kasvihuonekaasupäästöt (Scope 1, tCO ₂ e/v)	192	50,6 %
	Kasvihuonekaasupäästöt (Scope 2, tCO ₂ e/v)	766	50,6 %
	Kasvihuonekaasupäästöt (Scope 3, tCO ₂ e/v)	13 860	50,6 %
2	Hiilijalanjälki (tCO ₂ e/sijoitettu MEUR) ^{**}	480	50,6 %
3	Hiili-intensiteetti (tCO ₂ e/liikev. MEUR) ^{**}	673	50,6 %
4	Fossiilisten polttoaineiden alalla toimivat yritykset	0,0 %	50,6 %
5	Uusiutumattoman energian kulutuksen ja tuotannon osuus	94,5 %	50,6 %
6	Energiankulutuksen intensiteetti (GWh/liikev. MEUR)	0,1	50,6 %
7A	Kielteistä vaikutusta herkän biodiversiteetin alueisiin	0,0 %	50,6 %
7B	Toimintaa herkän biodiversiteetin alueilla	0,0 %	50,6 %
8	Päästöt veteen (t/sijoitettu MEUR)	-	0,0 %
9	Vaarallisen jätteen määrä vuodessa (t/sijoitettu MEUR)	1,3	50,6 %
10A	YK Global Compact -rikkomukset: yhteiskuntavastuu	0,0 %	100,0 %
10B	YK Global Compact -rikkomukset: ympäristö	0,0 %	100,0 %
11	YK:n Global Compact -valvonnan puute	49,4 %	50,6 %
12	Sukupuolten välinen tasoittamaton palkkaero	16,2 %	44,2 %
13	Naisten osuus hallituksessa	27,6 %	14,4 %
14	Altistus kiistanalaisiin aseisiin liittyvälle riskille	0,0 %	50,6 %
15	Päästötavoitteet linjattu Pariisin ilmastositomukseen	8,3 %	50,6 %
16	Due diligence ihmisoikeuksille	25,1 %	50,6 %

MSCI täydentää puuttuvia päästölukuja arvioilla. Scope 3 -päästöluvut ovat suurelta osin MSCI:n arvioimia.

*Kokonaispäästöt (Scope 1+2+3) voi poiketa sen alajien summasta niiden erilaisen raportointitiheyden vuoksi.

**PAI-indikaattorina raportoitavaan hiilijalanjälkeen ja hiili-intensiteettiin on sääntelyn mukaisesti sisällytetty myös Scope 3 -kasvihuonekaasupäästöt
Lähde: MSCI (pl. kohdassa 10 ISS STOXX)

Lähde: eQ Kehittyvät Markkinat Pienyhtiö -rahaston ESG-raportti 31.12.2025. https://www.eq.fi/~media/files/funds/eq-kehittyvat-markkinat-pienyhtio/esg-eq-kehittyv%C3%A4t-markkinat-pienyhti%C3%B6_20251231.pdf



Mitkä ovat olleet tämän rahoitustuotteen merkittävimmät sijoitukset?

Suurimmat sijoitukset per 31.12.2025	Ala	%:a varoista	Maa
Dom Development Sa	Kestokulutustuotteet	6,4 %	Puola
Getac Holdings Corp	Informaatioteknologia	5,1 %	Taiwan
Sigurd Microelectronics Corp	Informaatioteknologia	4,0 %	Taiwan
361 Degrees International Ltd	Kestokulutustuotteet	3,7 %	Kiina
Banco Abc Brasil Sa	Rahoitus	3,5 %	Brasilia
Ums Integration Ltd	Informaatioteknologia	3,4 %	Singapore
Vulcabras Sa	Kestokulutustuotteet	3,4 %	Brasilia
Ten Pao Group Holdings Ltd	Teollisuus	3,3 %	Kiina
Arcadyan Technology Corp	Informaatioteknologia	3,2 %	Taiwan
Genera Sab De Cv	Rahoitus	3,0 %	Meksiko
Vitrocell Co LTD	Teollisuus	2,9 %	Etelä-Korea
Taseco Air Services Jsc	Kestokulutustuotteet	2,9 %	Vietnam
Colt Cz Group Se	Teollisuus	2,8 %	Tšekki
Synetik Sa	Terveydenhuolto	2,7 %	Puola
Tien Phong Commercial Joint St	Rahoitus	2,7 %	Vietnam
Astra Otoparts Tbk Pt	Kestokulutustuotteet	2,6 %	Puola
Taiwan Sakura Corp	Kestokulutustuotteet	2,6 %	Taiwan

Luettelo sisältää sijoitukset, jotka muodostavat suurimman osuuden rahoitustuotteen sijoituksista viitekaudella, joka on: 2025



Mikä on ollut kestävyyteen liittyvien sijoitusten osuus?

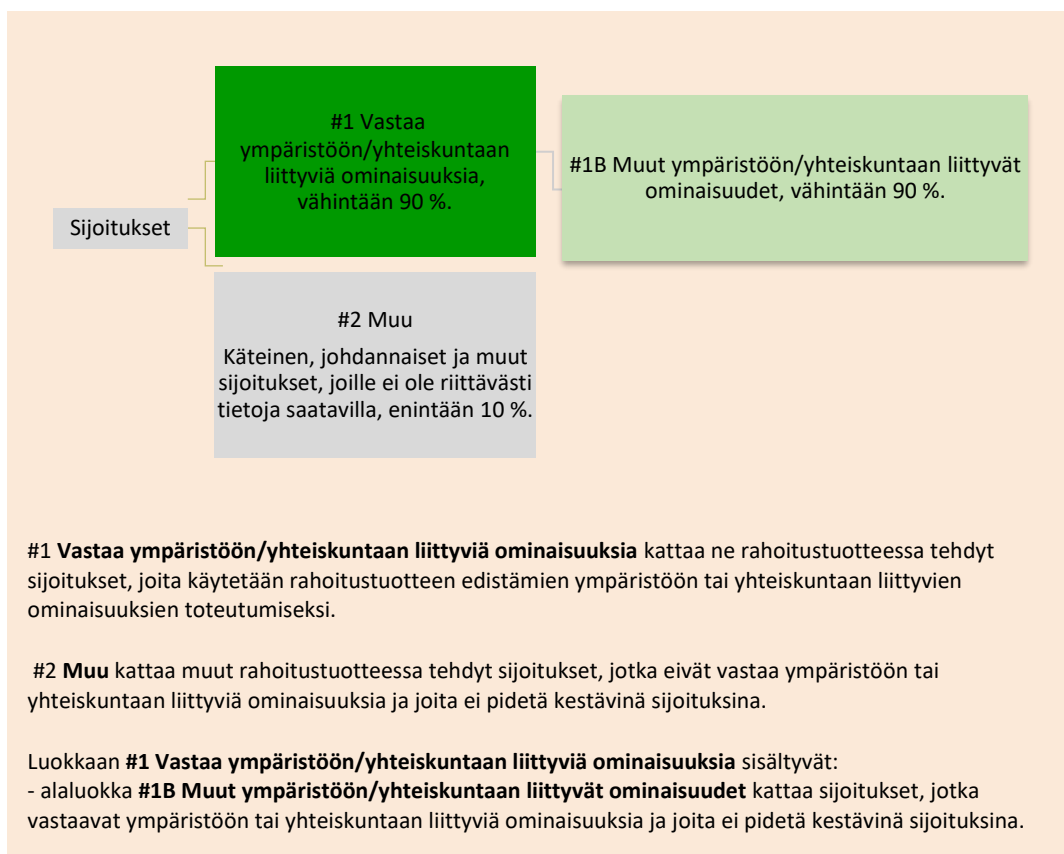
Rahasto edistää ympäristöön ja yhteiskuntaan liittyviä ominaisuuksia, mutta ei sitoudu tekemään kestäviä sijoituksia.

● Mikä on ollut varojen allokointi?

Rahastossa oli sijoituksia 98,17 % ja käteistä (EUR) 1,83 % per 31.12.2025.

Varojen allokointi

kuvaa tiettyihin omaisuuseriin tehtyjen sijoitusten osuutta.



● Mille talouden aloille sijoituksia on tehty?

Erikoissijoitusrahasto eQ Kehittyvät Markkinat Pienyhtiö on eQ:n aktiivisesti hoitama osakerahasto, joka sijoittaa pääosin kehittyvillä markkinoilla toimiviin pieniin ja keskisuuriin yrityksiin.

TOIMIALAJAKAUMA

Kestokulutustuotteet	34,3 %	Päivittäistuotteet	6,3 %
Informaatioteknologia	27,1 %	Terveystuotteet	3,8 %
Teollisuus	16,4 %	Viestintä	2,1 %
Rahoitus	9,9 %		

Lähde: eQ Kehittyvät Markkinat Pienyhtiö -rahaston kuukausikatsaus 31.12.2025.
https://www.eq.fi/~media/files/funds/eq-kehittyvat-markkinat-pienyhtiio/monthly-reports/kk-eg-keh-mar-pienyhti%C3%B6_202512.pdf



Mitkä sijoitukset ovat sisältyneet kohtaan ”#2 Muu”, mikä on niiden tarkoitus ja sovelletaanko ympäristöön liittyviä tai yhteiskunnallisia vähimmäistason suojatoimia?

Kohdan ”#2 Muu” sijoituksia ovat pankkitilillä olevat rahaston käteisvarat, rahaston mahdolliset korko- ja valuuttajohdannaiset sekä mahdolliset sijoitukset muiden kuin eQ:n hoitamiin ETF- ja indeksirahastoihin. Käteisvarat liittyvät rahaston kaupankäyntiin sekä merkintöjen ja lunastusten hallintaan. Johdannaissopimuksia ja sijoituksia ETF- ja indeksirahastoihin voidaan tehdä rahaston rahastoesitteessä kuvatus sijoitusstrategian mukaisesti. Tämän kohdan sijoitukset eivät välttämättä edistä ympäristöön ja yhteiskuntaan liittyviä ominaisuuksia rahaston muiden sijoitusten tavoin. eQ Varainhoidon vastuullisen sijoittamisen periaatteet koskevat kuitenkin rahaston kaikkia suoria sijoituksia. Esimerkiksi rahaston käyttämien talletuspankkien, johdannaisten vastapuolen ja muiden rahastojen hoitajien osalta noudatetaan eQ:n vaikuttamis- ja poissulkuperiaatteita. Toisaalta esimerkiksi ETF- tai indeksirahastoon tehtyyn sijoitukseen voi välillisesti sisältyä vähäistä altistusta yhtiöihin, jotka eivät täytä eQ:n vastuullisen sijoittamisen periaatteita.

Rahastossa oli käteistä 1,83 % per 31.12.2025.

Mitä toimia on toteutettu ympäristöön tai yhteiskuntaan liittyvien ominaisuuksien toteutumiseksi viitekaudella?

Rahasto noudattaa osakkeiden valintaprosessia, jonka seurauksena rahasto edistää edistää ympäristöön ja yhteiskuntaan liittyviä ominaisuuksia noudattamalla eQ Varainhoidon vastuullisen sijoittamisen periaatteita sekä edellyttää, että rahaston sijoitusten kohdeyhtiöt noudattavat hyviä hallintotapoja. Prosessi kestävyystekijöiden huomioimisesta sijoituskohteen valinnassa ja seurannassa on esitetty rahaston kestävyystiedot -lomakkeessa (ennen sijoituksen tekemistä artikla 8). https://www.eq.fi/~media/files/funds/eq-kehittyvat-markkinat-pienyhtio/eq-kehittyvat-markkinat-pienyhtio_sfdr -lomake-ennen-sopimuksen-tekemista-artikla-8 -versio-2.pdf

eQ Kehittyvät Markkinat Pienyhtiö -rahastossa ei ollut äänestystarpeita yhtiökokouksissa vuonna 2025.

Luonnon monimuotoisuuden eli biodiversiteetin huomioiminen kohdeyhtiöiden liiketoiminnoissa oli eQ:n aktiivisesti hoidettujen osake- ja korkorahastojen vaikuttamistyön teema viitekaudella 2025. Vaikuttamistemasta sekä rahaston kestävyysindikaattoreiden suoriutumisesta vuonna 2025 on kerrottu tarkemmin sivulla 3 kappaleessa ”Miten kestävyysindikaattorit ovat suoriutuneet (edistämistoimet ja saavutetut tulokset vuonna 2025)?”.

Rahastolla ei ole vertailuindeksiä.



Vertailuarvot ovat indeksejä, joilla mitataan, saavuttaako rahoitustuote kestävän sijoitustavoitteen.

Lomake asetuksen (EU) 2019/2088 8 artiklan 1, 2 ja 2 a kohdassa ja asetuksen (EU) 2020/852 6 artiklan ensimmäisessä kohdassa tarkoitetuista rahoitustuotteista määräjain annettaville tiedoille

Tuotenimi: Sijoitusrahasto eQ Kehittyvät Markkinat Osinko

Oikeushenkilötunnus: 743700EHCGDVBMWIQF13

Kestävällä sijoituksella tarkoitetaan sijoitusta taloudelliseen toimintaan, joka edistää ympäristötavoitetta tai yhteiskunnallista tavoitetta, edellyttäen, että sijoitus ei aiheuta merkittävää haittaa yhdellekään ympäristötavoitteelle tai yhteiskunnalliselle tavoitteelle ja että sijoituskohteina olevat yritykset noudattavat hyviä hallintotapoja.

EU:n kestävyysluokitusjärjestelmä on asetuksessa (EU) 2020/852 säädetty luokitusjärjestelmä, jossa vahvistetaan luettelo ympäristön kannalta kestävästä taloudellisista toiminnoista. Kyseinen asetus ei sisällä luettelo yhteiskunnan kannalta kestävästä taloudellisista toiminnoista. Kestävät sijoitukset, joilla on ympäristötavoite, saattavat olla luokitusjärjestelmän mukaisia tai sitten eivät.

Ympäristöön ja/tai yhteiskuntaan liittyvät ominaisuudet

Onko tällä rahoitustuotteella kestävä sijoitustavoite?



Kyllä



Ei



Siinä tehdään **kestäviä sijoituksia, joilla on ympäristötavoite**, vähintään:



EU:n luokitusjärjestelmän mukaisesti ympäristön kannalta kestävinä pidettyihin taloudellisiin toimintoihin



taloudellisiin toimintoihin, joita ei pidetä EU:n luokitusjärjestelmän mukaisesti ympäristön kannalta kestävinä



Sillä edistetään **ympäristöön tai yhteiskuntaan liittyviä ominaisuuksia** ja, vaikka sen tavoitteena ei ole kestävien sijoitusten tekeminen, siinä on ___%:n vähimmäisosuus kestäviä sijoituksia



joilla on ympäristötavoite, taloudellisiin toimintoihin, joita pidetään EU:n luokitusjärjestelmän mukaisesti ympäristön kannalta kestävinä



joilla on ympäristötavoite, taloudellisiin toimintoihin, joita ei pidetä EU:n luokitusjärjestelmän mukaisesti ympäristön kannalta kestävinä



joilla on yhteiskunnallinen tavoite



Siinä tehdään **kestäviä sijoituksia, joilla on yhteiskunnallinen tavoite**, vähintään:



Sillä edistetään ympäristöön ja yhteiskuntaan liittyviä ominaisuuksia, mutta **siinä ei tehdä kestäviä sijoituksia**



Missä määrin tämän rahoitustuotteen edistämät ympäristöön ja/tai yhteiskuntaan liittyvät ominaisuudet ovat toteutuneet?

Rahasto edistää ympäristöön ja yhteiskuntaan liittyviä ominaisuuksia noudattamalla eQ Varainhoidon vastuullisen sijoittamisen periaatteita sekä edellyttää, että rahaston sijoitusten kohdeyhtiöt noudattavat hyviä hallintotapoja.

Rahaston keskeiset vastuullisen sijoittamisen lähestymistavat ovat ESG:n integrointi sijoituskäytäntöihin sekä aktiivinen omistajuus ja vaikuttaminen.

ESG:n integrointi sijoituskäytäntöihin

eQ arvioi rahaston kohdeyhtiöitä ympäristöön, yhteiskuntaan ja hallintotapaan liittyvien asioiden eli ESG-tekijöiden osalta sekä ennen sijoituspäätöksentekoa että säännöllisesti myös omistusaikana. ESG-tekijät on integroitu sijoituskohteen valintaprosessiin. eQ käy läpi kaikki sijoituskohteet eQ:n aktiivisesti hoitamissa osake- ja korkorahastoissa määrittelemillään kestävyysmittareilla. Sijoituskohteiden analysoinnin ja vaikuttamistyön tukena rahaston salkunhoitaja hyödyntää oman arviointinsa ohella myös ulkopuolisten palveluntarjoajien tietokantoja ja analyysijä.

Poissulkeminen

Kaikkien sijoituskohteiden valinnassa ja seurannassa otetaan huomioon YK:n Global Compact -periaatteiden vastaisten normirikkomusten mahdollinen toteutuminen. Mikäli yrityksellä on todennettu normirikkomus, eikä yrityksen toiminta täytä hyvän hallintotavan vaatimuksia, eQ ei sijoita siihen.

Ilmastonmuutoksen hillintä

Ilmastonmuutoksen hillintä on tärkeä teema niin eQ-konsernissa kuin eQ Varainhoidon sijoitustoiminnassa. Vastuullisen sijoittamisen kautta eQ:lla on merkittävä vaikuttamismahdollisuus edistää kestävää kehitystä.

Ympäristöön liittyvinä teemoina salkunhoitaja seuraa kohdeyrityksistä muun muassa yritysten päästötietoja, niiden kehitystä ja raportointia sekä yritysten sitoutumista tieteeseen perustuvaan päästövähennystavoitteeseen. Salkunhoitaja arvioi myös sitä, miten ilmastokysymykset otetaan huomioon yritysten liiketoiminnassa ja kuinka yrityksissä edistetään kestäviä teknologioita ja toimintatapoja. Lisäksi salkunhoitaja seuraa, mitkä valmiudet yrityksillä on muokata liiketoimintaansa kohti vähähiilistä yhteiskuntaa.

Aktiivinen omistajuus ja vaikuttaminen

Sijoituskohteita seurataan säännöllisesti ja yhtiöiden toimintatapoihin pyritään vaikuttamaan. Vaikuttamista tehdään käymällä suoraan vastuullisuusdialogia yritysten kanssa ja osallistumalla tarvittaessa yritysten yhtiökokouksiin. Sen lisäksi yrityksiin vaikutetaan yhteistyökumppaneiden ja vaikuttamisaloitteiden kautta joko yksin tai yhdessä muiden sijoittajien kanssa. Esimerkiksi ISS STOXX käy läpi kaikkien eQ:n rahastojen normirikkomukset ja vaikuttaa normirikkomustapauksissa suoraan yhtiöön ja seuraa kehitystä.

eQ:n edistämistoimet liittyvät ilmastonmuutoksen hillitsemiseen, luonnon monimuotoisuuden huomioimiseen, ihmisoikeuksien noudattamiseen, korruption vastaisiin toimiin, ympäristöasioiden huomioon ottamiseen, hyvään hallintotapaan ja vastuullisuustekijöiden raportointiin.

● **Miten kestävyysindikaattorit ovat suorituneet (edistämistoimet ja saavutetut tulokset vuonna 2025)?**

Rahoitustuotteen edistämien ympäristöön ja yhteiskuntaan liittyvien ominaisuuksien toteutumista rahaston salkunhoitaja seuraa kohdeyhtiöiden päästöjen määrällä, hiili-intensiteetin kehitymisellä, päästövähennystavoitteisiin sitoutumisella (tiedeperusteinen päästötavoite SBTi), haitallisten kestävyysvaikutusten arvioinnilla (PAI-indikaattorit) ja yhtiön valmiudella hallita vähähiilisyteen siirtymisen riskejä ja mahdollisuuksia. Salkunhoitaja seuraa myös, onko kohdeyhtiöillä todennettuja normirikkomuksia. Lisäksi salkunhoitaja hyödyntää ulkopuolisten palvelutarjoajien arviota yrityksen vastuullisuuden kehitymisestä. Tämä arvio on ns. "toinen mielipide" salkunhoitajan omalle sijoituskohteita koskevalle ESG-arvioinnille.

Kestävyysindikaattoreilla mitataan, miten tämän rahoitustuotteen kestävät tavoitteet saavutetaan.

eQ käyttää ympäristö- ja yhteiskuntavastuun indikaattoreita siinä laajuudessa kuin asianmukaista tietoa on saatavilla. Vastuullisuustekijöiden raportointiin liittyvä sääntely ja tiedonantovaatimukset kehittyvät nopeasti. Tietojen laatu, kattavuus ja saatavuus muodostavat edelleen haasteita etenkin pienten yritysten ja vähemmän kehittyneiden markkinoiden osalta.

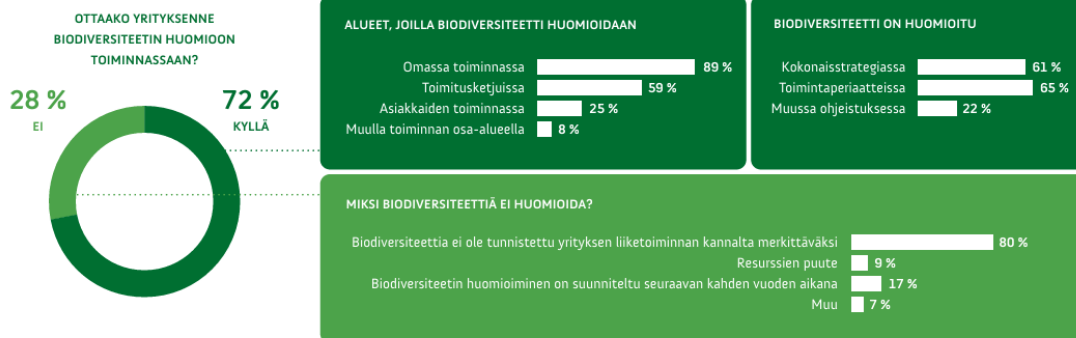
Luonnon monimuotoisuuden eli biodiversiteetin huomioiminen kohdeyhtiöiden liiketoiminnoissa oli eQ:n aktiivisesti hoidettujen osake- ja korkorahastojen vaikuttamistyön teema vuonna 2025. Biodiversiteettikyselyssä kartoitettiin biodiversiteetin huomioimista sijoituskohteiden liiketoiminnassa, luontokadon hillitsemiseksi toteutettuja toimenpiteitä, biodiversiteettiin liittyvien vaikutusten, riskien ja riippuvuuksien raportointia sekä asetettuja tai suunnitteilla olevia tavoitteita ja mittareita.

Kysely lähetettiin yli 550 yhtiölle, joista 165 vastasi. Vastaukset tarjosivat arvokasta lisätietoa yritysten nykytilasta sekä suunnitelmista biodiversiteetin huomioimisen ja seurannan kehittämiseksi.

Biodiversiteettikyselyn keskeiset havainnot:

- 72 % vastaajista huomioi biodiversiteetin toiminnassaan, pääosin omassa toiminnassa ja strategisella tasolla sekä osin toimitusketjuissa. Yleisin syy biodiversiteetin huomioimatta jättämiselle on se, ettei sitä tunnisteta liiketoiminnan kannalta merkitykselliseksi.
- Luontokadon hillintä painottuu käytännön toimiin: yli 70 % mainitsi jätteiden ja ylijäämämateriaalien vähentämisen tai uudelleenkäytön, kierrätysmateriaalien hyödyntämisen sekä vedenkulutuksen vähentämisen. Noin puolet kehittää myös innovatiivisia ratkaisuja (esim. bioteknologia), kun taas osallistuminen biodiversiteettiä tukeviin aloitteisiin on harvinaisempaa.
- Raportointi on yleistymässä: lähes 60 % raportoi jo biodiversiteettiin liittyvistä vaikutuksista, riskeistä ja riippuvuuksista ja näistä yli 40 % on asettanut raportoiduille indikaattoreille tavoitteita.

BIODIVERSITEETIN HUOMIOIMISEN LAAJUUS KYSELYYN VASTANNEISSA SALKKUYHTIÖISSÄ



SALKKUYHTIÖIDEN TOIMENPITEET LUONTOKADON EHKÄISEMISEKSI

<p>78 % Jätteiden tai ylijäämämateriaalien vähentäminen tai uudelleenkäyttö</p>	<p>78 % Kierrätysmateriaalien hyödyntäminen</p>	<p>72 % Vedenkulutuksen vähentäminen toiminnassa</p>	<p>67 % Luonnonvarojen kulutuksen vähentäminen</p>
<p>64 % Vihreä logistiikka (esim. kuljetustavat, energia- tehokkaat tuotantoprosessit)</p>	<p>60 % Luonnon ja biodiversiteetin tuntemuksen ja koulutuksen lisääminen yrityksen sisällä</p>	<p>59 % Sertifioitujen tai kestävästi tuotettujen raaka-aineiden hankinta</p>	<p>50 % Innovatiivisten ratkaisujen kehittäminen (esim. bioteknologia, kestävä maatalous)</p>
<p>40 % Osallistuminen biodiversiteettiä tukeviin aloitteisiin (esim. TNFD)*</p>	<p>30 % Tehokas/minimoitu maankäyttö</p>	<p>13 % Muut: biodiversiteettiratkaisujen rahoitus, metsäkatko ja maankäyttö osana luottoriskin arviointia ja yhteisöpohjaisten hankkeiden tuki esim. metsänistutus</p>	

*TNFD, Taskforce on Nature-related Financial Disclosures = Tieteeseen perustuvien luontotavoitteiden viitekehys

Lähde: eQ:n biodiversiteettikysely 2025

Kysely koettiin vastaajien keskuudessa hyödylliseksi ja ajankohtaiseksi sekä selkeänä signaalina sijoittajien kasvavasta kiinnostuksesta biodiversiteettiin. Useissa yhtiöissä kysely käynnisti sisäisiä keskusteluja ja johti käytäntöjen ja politiikkojen tarkasteluun. Kyselyn ohella eQ on seurannut salkkuyhtiöiden luontovaikutuksia vuodesta 2022 lähtien PAI-indikaattorin (PAI 7) avulla.

Vaikuttamalla kohti mitattavia ilmastotuloksia

eQ:n aktiivisesti hoidetuilla korko- ja osakerahastoilla on päästövähennystavoitteet, jotka perustuvat sijoituskohteiden tieteeseen perustuviin SBTi- tai Net Zero -tavoitteisiin. Rahastojen tavoitteena on, että päästövähennystavoitteisiin sitoutuneiden yritysten määrä kasvaa vuosittain. eQ on edistänyt ja seurannut erityisesti tiedeperusteisten SBT-tavoitteiden kehittymistä sijoituksissaan jo usean vuoden ajan.

eQ seuraa SBT-tavoitteiden yleistymistä myös CDP:n koordinoiman yhteisvaikuttamisaloitteen kautta. Hyväksytyjen SBT-tavoitteiden määrä kasvoi voimakkaasti vuonna 2025 noin 7 000:sta 10 000:een. SBTi Trend Tracker -datan (elokuu 2025) mukaan SBTi-tavoitteet kattavat jo yli 40 prosenttia maailman markkina-arvosta ja noin 25 prosenttia globaalista liikevaihdosta. eQ raportoi rahastokohtaisesti sijoitusten SBTi-tavoitejakauman omaisuuslajikohtaisissa ESG-raporteissa.

eQ Kehittyvät Markkinat Osinko -rahastossa ei ollut äänestystarpeita yhtiökokouksissa vuonna 2025.

Rahaston kohdeyhtiöiden hiilipäästöjen trendi

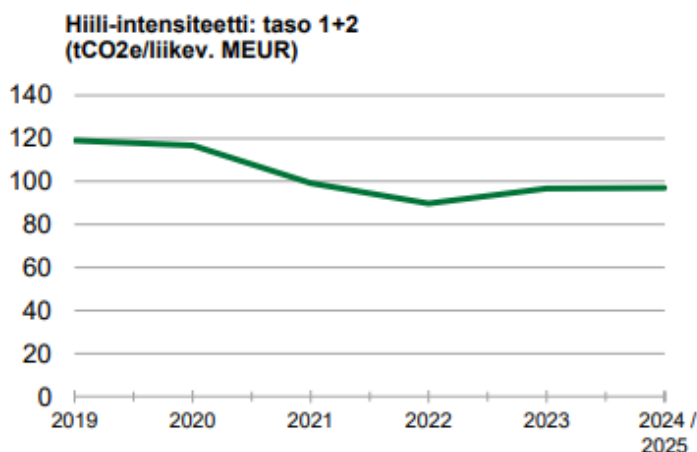
Rahaston hiili-intensiteetti per 31.12.2025 oli 96,9 tCO₂e/liikev. MEUR (83,6 tCO₂e/liikev. MEUR per 31.12.2024, 95,3 tCO₂e/liikev. MEUR per 31.12.2023 ja 204,2 tCO₂e/liikev. MEUR per 31.12.2022).

Hiili-intensiteetti

96,9

Rahaston hiili-intensiteetti kuvaa sen kohdeyhtiöiden painotettua hiili-intensiteetin keskiarvoa, joka ilmaistaan Scope 1 ja Scope 2 -päästöjen (tCO₂e) summana suhteutettuna yhtiön liikevaihtoon (MEUR) (lähde: MSCI).

Seuraavasta kuvasta nähdään, että rahaston hiili-intensiteetin (scope 1 + scope 2) trendi on ollut laskeva pitkällä aikavälillä.

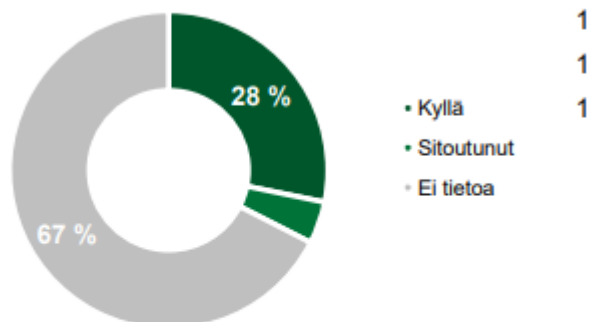


Lähde: eQ Kehittyvät Markkinat Osinko -rahaston ESG-raportti 31.12.2025. https://www.eq.fi/~ /media/files/funds/eq-kehittyvat-markkinat-osinko/esg-eq-kehittyv%C3%A4t-markkinat-osinko_20251231.pdf

Rahaston kohdeyhtiöiden päästötavoitteet

Rahaston salkunhoitaja seuraa kohdeyhtiöiden sitoutumista päästövähennystavoitteisiin (tiedeperusteinen päästötavoite SBTi) sekä kannustaa kohdeyhtiöitä määrittämään toiminnalleen päästövähennystavoitteen. Rahaston kohdeyhtiöistä on 28 prosenttia määritellyt tiedeperusteisen päätövähennystavoitteen (SBTi) ja 5 prosenttia on sitoutunut tiedeperusteisen päästövähennystavoitteen laatimiseen (muina vertailuvuosina vastaavat osuudet olivat 7 % ja 10 % per 31.12.2024, 8 % ja 11 % per 31.12.2023).

Tiedeperusteinen päästötavoite (SBTi)



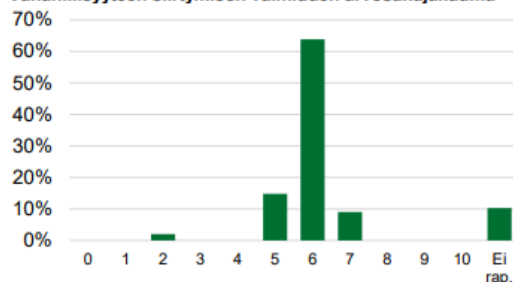
Tiedeperusteinen päästötavoite jakaa rahaston kohdeyhtiöt sijoituspainojen perusteella eri kategorioihin sen mukaan, onko niillä olemassa tiedeperusteista päästötavoitetta (SBTi) tai ovatko ne sitoutuneet sellaisen laatimiseen (lähde: MSCI).

Lähde: eQ Kehittyvät Markkinat Osinko -rahaston ESG-raportti 31.12.2025. https://www.eq.fi/~media/files/funds/eq-kehittyvat-markkinat-osinko/esg-eq-kehittyv%C3%A4t-markkinat-osinko_20251231.pdf

Rahaston kohdeyhtiöiden vähähiilisyteen siirtyminen

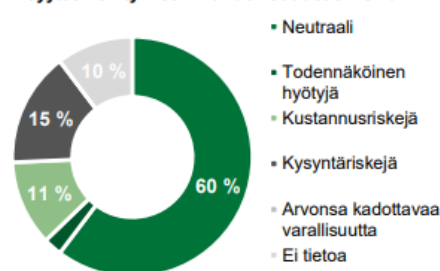
Rahaston salkunhoitaja seuraa myös yritysten valmiutta hallita vähähiilisyteen siirtymisen riskejä ja mahdollisuuksia.

Vähähiilisyteen siirtymisen valmiuden arvosanaajakauma



Arvosana kertoo, mikä on yhtiön valmius hallita vähähiilisyteen siirtymiseen liittyviä riskejä ja mahdollisuuksia. 0 edustaa heikointa ja 10 parasta arvosanaa (lähde: MSCI).

Vähähiilisyteen siirtymisen mahdollisuudet & riskit

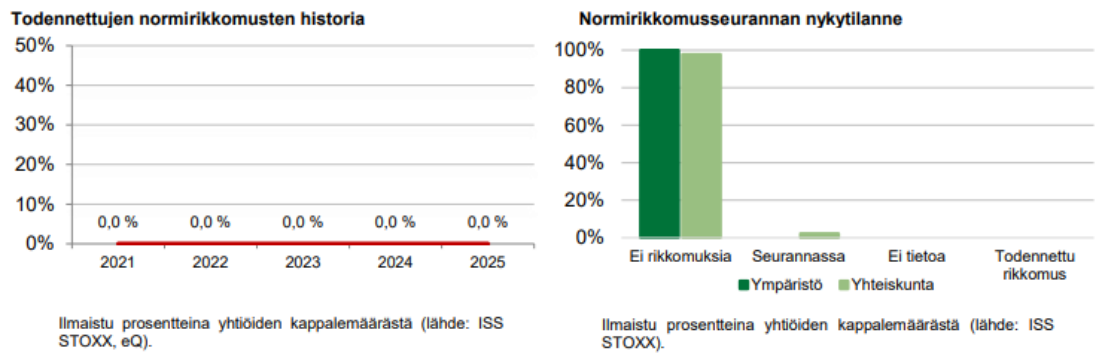


Vähähiilisyteen siirtymisen luokittelu jakaa rahaston kohdeyhtiöt eri kategorioihin sen mukaan, mikä on niiden valmius hallita vähähiilisyteen siirtymiseen liittyviä riskejä ja mahdollisuuksia (lähde: MSCI).

Lähde: eQ Kehittyvät Markkinat Osinko -rahaston ESG-raportti 31.12.2025. https://www.eq.fi/~media/files/funds/eq-kehittyvat-markkinat-osinko/esg-eq-kehittyv%C3%A4t-markkinat-osinko_20251231.pdf

Rahaston kohdeyhtiöiden YK:n Global Compact -periaatteiden vastaisten normirikkomusten seuranta

Rahastossa kohdeyhtiöissä ei ole ollut todennettuja YK:n Global Compact -periaatteiden vastaisia normirikkomuksia per 31.12.2025.



Lähde: eQ Kehittyvät Markkinat Osinko -rahaston ESG-raportti 31.12.2025. https://www.eq.fi/~media/files/funds/eq-kehittyvat-markkinat-osinko/esg-eq-kehittyv%C3%A4t-markkinat-osinko_20251231.pdf



Miten tässä rahoitustuotteessa on otettu huomioon pääasialliset haitalliset vaikutukset kestävyystekijöihin?

eQ huomioi eQ Varainhoidon vastuullisen sijoittamisen periaatteiden mukaisesti sijoitusten pääasialliset haitalliset vaikutukset kestävyystekijöihin (Principal Adverse Impact, PAI-indikaattorit) siinä laajuudessa, kuin asianmukaista tietoa on saatavilla. PAI-indikaattoreiden tarkastelun tukena eQ hyödyntää ulkopuolisen palveluntarjoajan tietokantaa.

eQ seuraa ja raportoi kaikkia 14 pakollista kestävyysindikaattoria. Lisäksi eQ seuraa ja raportoi lisäindikaattoreita. Nämä lisäindikaattorit ovat: a. Sijoitukset yrityksiin, joilla ei ole hiilipäästöjen vähentämiseen tähtäviä aloitteita ja b. Asianmukaisen huolellisuuden puute (sijoitukset, joilla ei ole asianmukaisen huolellisuuden prosessia ihmisoikeuksiin kohdistuvien haittavaikutusten tunnistamiseksi, ehkäisemiseksi, lieventämiseksi ja käsittelemiseksi).

SFDR-asetus ei määritä raja-arvoja sille, miten PAI-indikaattoreita tulisi huomioida sijoitustoiminnassa. eQ Rahastoyhtiön riskienhallinta seuraa artikla 8 -rahastoissa ympäristöön ja yhteiskuntaan liittyvien ominaisuuksien edistämistä sekä artikla 9 -rahastoissa kestävä sijoitustavoitteen saavuttamista kestävyysindikaattoreille asetettujen raja-arvojen avulla. Raja-arvot on kuvattu rahastojen kestävyystiedoissa eQ:n verkkosivuilla.

Kesällä 2026 neljättä kertaa virallisesti julkaistavien PAI-indikaattoreiden yksittäisten arvojen tulkitseminen ei eQ:n näkemyksen mukaan ole vielä erityisen mielekäästä. Olennaisempaa on tarkastella indikaattoreiden kehityssuuntaa pitkällä aikavälillä, sillä datan laatu ja kattavuus paranevat jatkuvasti ja mittaukset tarkentuvat vähitellen.

PAI-tulosten ja eQ Rahastoyhtiön riskienhallinnan seuraamien raja-arvojen perusteella rahastosta ei vuonna 2025 suljettu pois, asetettu seurantalistalle tai poistettu yhtään yhtiötä.

Oheisessa taulukossa on esitetty eQ Kehittyvät Markkinat Osinko -rahaston PAI-indikaattorit per 31.12.2025.

Pääasiallisilla haitallisilla vaikutuksilla tarkoitetaan sijoituspäätösten merkittävimpiä kielteisiä vaikutuksia kestävyystekijöihin, jotka koskevat ympäristöön, yhteiskuntaan ja työntekijöihin liittyviä asioita, ihmisoikeuksien kunnioittamista sekä korruption ja lahjonnan torjuntaan liittyviä asioita.

Raportoitavat PAI-indikaattorit (Principal Adverse Impact) 1-14 ja lisäindikaattorit 15-16

Indikaattorin nro	PAI-indikaattorin nimi	Arvo	Raportoinnin kattavuus
1	Kasviuonekaasupäästöt (Scope 1+2+3, tCO ₂ e/v) [†]	106 246	89,7 %
	Kasviuonekaasupäästöt (Scope 1, tCO ₂ e/v)	3 909	89,7 %
	Kasviuonekaasupäästöt (Scope 2, tCO ₂ e/v)	5 480	89,7 %
	Kasviuonekaasupäästöt (Scope 3, tCO ₂ e/v)	96 734	89,7 %
2	Hiilijalanjälki (tCO ₂ e/sijoitettu MEUR) ^{**}	482	89,7 %
3	Hiili-intensiteetti (tCO ₂ e/liikev. MEUR) ^{**}	656	89,7 %
4	Fossiilisten polttoaineiden alalla toimivat yritykset	2,0 %	87,4 %
5	Uusiutumattoman energian kulutuksen ja tuotannon osuus	89,3 %	85,4 %
6	Energiankulutuksen intensiteetti (GWh/liikev. MEUR)	0,4	87,4 %
7A	Kielteistä vaikutusta herkän biodiversiteetin alueisiin	4,8 %	87,4 %
7B	Toimintaa herkän biodiversiteetin alueilla	0,0 %	87,4 %
8	Päästöt veteen (t/sijoitettu MEUR)	0,11	7,2 %
9	Vaarallisen jätteen määrä vuodessa (t/sijoitettu MEUR)	1,4	87,4 %
10A	YK Global Compact -rikkomukset: yhteiskuntavastuu	0,0 %	100,0 %
10B	YK Global Compact -rikkomukset: ympäristö	0,0 %	100,0 %
11	YK:n Global Compact -valvonnan puute	12,6 %	87,4 %
12	Sukupuolten välinen tasoittamaton palkkaero	15,3 %	61,7 %
13	Naisten osuus hallituksessa	18,4 %	26,5 %
14	Altistus kiistanalaisiin aseisiin liittyvälle riskille	0,0 %	87,4 %
15	Päästötavoitteet linjattu Pariisin ilmastopöytäkirjään	26,3 %	89,7 %
16	Due diligence ihmisoikeuksille	66,7 %	87,4 %

MSCI täydentää puuttuvia päästölukuja arvioilla. Scope 3 -päästöluvut ovat suurelta osin MSCI:n arvioimia.

*Kokonaispäästöt (Scope 1+2+3) voi poiketa sen alaerien summasta niiden erilaisen raportointitiheyden vuoksi.

**PAI-indikaattorina raportoitavaan hiilijalanjälkeen ja hiili-intensiteettiin on sääntelyn mukaisesti sisällytetty myös Scope 3 -kasviuonekaasupäästöt

Lähde: MSCI (pl. kohdassa 10 ISS STOXX)

Lähde: eQ Kehittyvät Markkinat Osinko -rahaston ESG-raportti 31.12.2025. https://www.eq.fi/~media/files/funds/eq-kehittyvat-markkinat-osinko/esg-eg-kehittyv%C3%A4t-markkinat-osinko_20251231.pdf



Mitkä ovat olleet tämän rahoitustuotteen merkittävimmät sijoitukset?

Suurimmat sijoitukset per 31.12.2025	Ala	%:a varoista	Maa
Mediatek Inc	Informaatioteknologia	5,1	Taiwan
Quanta Computer Inc	Informaatioteknologia	5,0	Taiwan
King Yuan Electronics Co	Informaatioteknologia	4,9	Taiwan
Grupo Financiero	Rahoitus	4,4	Meksiko
Bosideng International	Kestokulutustuotteet	4,3	Kiina
Jumbo Sa	Kestokulutustuotteet	3,9	Kreikka
Malayan Banking Bhd	Rahoitus	3,5	Malesia
Gree Electric Appliances	Kestokulutustuotteet	3,2	Kiina
Kia Corp	Kestokulutustuotteet	3,1	Etelä-Korea
Lao Feng Xiang Co Ltd	Kestokulutustuotteet	3,1	Kiina
Heineken Malaysia Bhd	Päivittäistuotteet	3,1	Malesia
Tripod Technology Corp	Teollisuus	3,0	Taiwan
XTEP International	Kestokulutustuotteet	2,7	Kiina
Getac Holdings Corp	Informaatioteknologia	2,7	Taiwan
Simplo Technology Co	Teollisuus	2,5	Taiwan
Metropolitan Bank & Benefit Systems Sa	Rahoitus	2,5	Filippiinit
	Teollisuus	2,4	Puola

Luettelo sisältää sijoitukset, jotka muodostavat suurimman osuuden rahoitustuotteen sijoituksista viitekaudella, joka on: 2025



Mikä on ollut kestävyyteen liittyvien sijoitusten osuus?

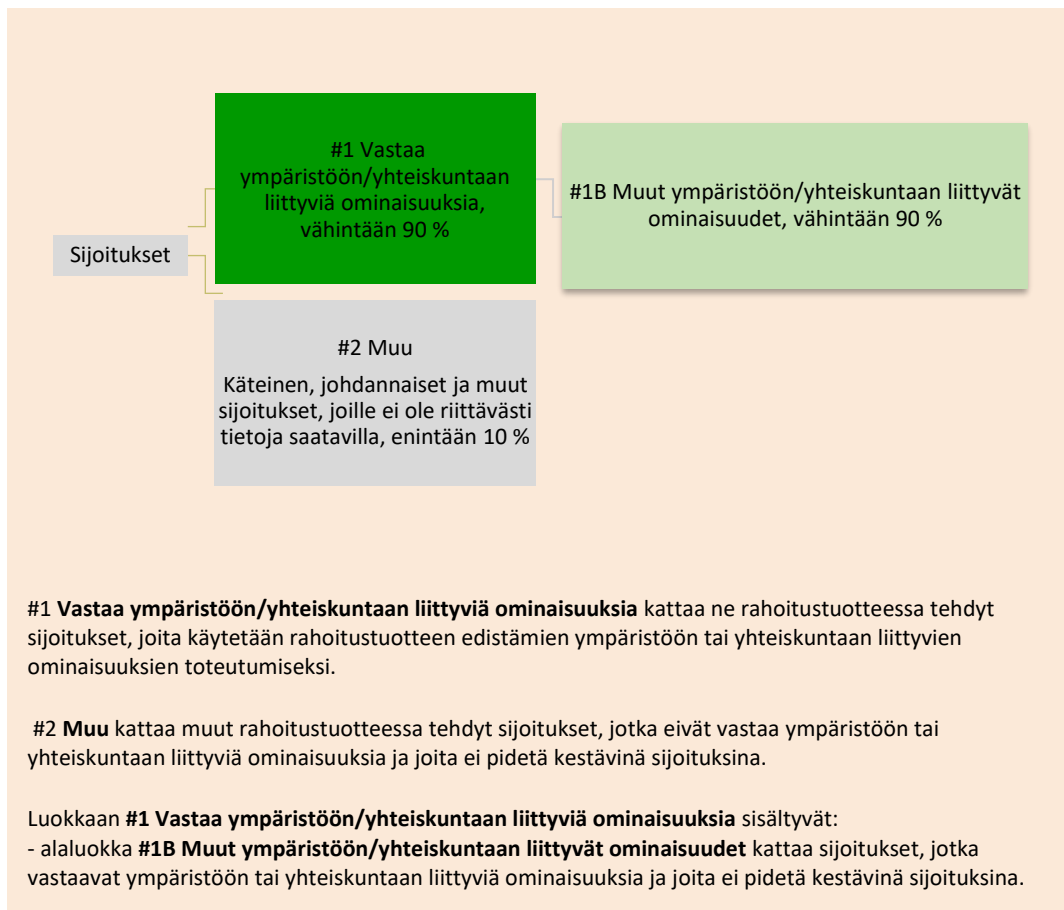
Rahasto edistää ympäristöön ja yhteiskuntaan liittyviä ominaisuuksia, mutta ei sitoudu tekemään kestäviä sijoituksia.

Mikä on ollut varojen allokointi?

Rahastossa oli sijoituksia 98,79 % ja käteistä (EUR) 1,21 % per 31.12.2025.

Varojen allokointi

kuvaa tiettyihin omaisuuseriin tehtyjen sijoitusten osuutta.



Mille talouden aloille sijoituksia on tehty?

Sijoitusrahasto eQ Kehittyvät Markkinat Osinko on eQ:n aktiivisesti hoitama osakerahasto, joka sijoittaa pääosin kehittyvillä markkinoilla toimivien korkean osinkotuoton omaaviin yrityksiin.

TOIMIALAJAKAUMA

Informaatioteknologia	26,2 %	Terveystieteet	3,8 %
Kestokulutustuotteet	21,4 %	Energia	2,0 %
Rahoitus	21,3 %	Viestintä	1,9 %
Teollisuus	9,5 %	Materiaalit	1,9 %
Päivittäistuotteet	9,0 %		

Lähde: eQ Kehittyvät Markkinat Osinko -rahaston kuukausikatsaus 31.12.2025. https://www.eq.fi/~media/files/funds/eq-kehittyvat-markkinat-osinko/monthly-reports/kk-eq-keh-mar-osinko_202512.pdf



Mitkä sijoitukset ovat sisältyneet kohtaan “#2 Muu”, mikä on niiden tarkoitus ja sovelletaanko ympäristöön liittyviä tai yhteiskunnallisia vähimmäistason suojatoimia?

Kohdan ”#2 Muu” sijoituksia ovat pankkitilillä olevat rahaston käteisvarat, rahaston mahdolliset korko- ja valuuttajohdannaiset sekä mahdolliset sijoitukset muiden kuin eQ:n hoitamiin ETF- ja indeksirahastoihin. Käteisvarat liittyvät rahaston kaupankäyntiin sekä merkintöjen ja lunastusten hallintaan. Johdannaissopimuksia ja sijoituksia ETF- ja indeksirahastoihin voidaan tehdä rahaston rahastoesitteessä kuvatus sijoitusstrategian mukaisesti. Tämän kohdan sijoitukset eivät välttämättä edistä ympäristöön ja yhteiskuntaan liittyviä ominaisuuksia rahaston muiden sijoitusten tavoin. eQ Varainhoidon vastuullisen sijoittamisen periaatteet koskevat kuitenkin rahaston kaikkia suoria sijoituksia. Esimerkiksi rahaston käyttämien talletuspankkien, johdannaisten vastapuolen ja muiden rahastojen hoitajien osalta noudatetaan eQ:n vaikuttamis- ja poissulkuperiaatteita. Toisaalta esimerkiksi ETF- tai indeksirahastoon tehtyyn sijoitukseen voi välillisesti sisältyä vähäistä altistusta yhtiöihin, jotka eivät täytä eQ:n vastuullisen sijoittamisen periaatteita.

Rahastossa oli käteistä 1,21 % per 31.12.2025.



Mitä toimia on toteutettu ympäristöön tai yhteiskuntaan liittyvien ominaisuuksien toteutumiseksi viitekaudella?

Rahasto noudattaa osakkeiden valintaprosessia, jonka seurauksena rahasto edistää edistää ympäristöön ja yhteiskuntaan liittyviä ominaisuuksia noudattamalla eQ Varainhoidon vastuullisen sijoittamisen periaatteita sekä edellyttää, että rahaston sijoitusten kohdeyhtiöt noudattavat hyviä hallintotapoja. Prosessi kestävyystekijöiden huomioimisesta sijoituskohteen valinnassa ja seurannassa on esitetty rahaston kestävyystiedot -lomakkeessa (ennen sijoituksen tekemistä artikla 8). https://www.eq.fi/~media/files/funds/eq-kehittyvat-markkinat-osinko/eq-keh-mark-osinko_sldr_lomake-ennen-sopimuksen-tekemista-artikla-8-versio-2.pdf

eQ Kehittyvät Markkinat Osinko -rahastossa ei ollut äänestystarpeita yhtiökokouksissa vuonna 2025.

Luonnon monimuotoisuuden eli biodiversiteetin huomioiminen kohdeyhtiöiden liiketoiminnoissa oli eQ:n aktiivisesti hoidettujen osake- ja korkorahastojen vaikuttamistyön teema viitekaudella 2025. Vaikuttamistemasta sekä rahaston kestävyysindikaattoreiden suoriutumisesta vuonna 2025 on kerrottu tarkemmin sivulla 3 kappaleessa ”Miten kestävyysindikaattorit ovat suoriutuneet (edistämistoimet ja saavutetut tulokset vuonna 2025)?”.

Rahaston vertailuindeksinä toimii markkinapohjainen indeksi, jossa ei huomioida kestävyystekijöitä. Rahaston käyttämä vertailuindeksi löytyy rahastoesitteestä.

Vertailuarvot ovat indeksejä, joilla mitataan, saavuttaako rahoitustuote kestävän sijoitustavoitteen.

Lomake asetuksen (EU) 2019/2088 8 artiklan 1, 2 ja 2 a kohdassa ja asetuksen (EU) 2020/852 6 artiklan ensimmäisessä kohdassa tarkoitetuista rahoitustuotteista määräjain annettaville tiedoille

Tuotenimi: Erikoissijoitusrahasto eQ Frontier Osake

Oikeushenkilötunnus: 743700AW9E31KZNHEE74

Kestävällä sijoituksella tarkoitetaan sijoitusta taloudelliseen toimintaan, joka edistää ympäristötavoitetta tai yhteiskunnallista tavoitetta, edellyttäen, että sijoitus ei aiheuta merkittävää haittaa yhdellekään ympäristötavoitteelle tai yhteiskunnalliselle tavoitteelle ja että sijoituskohteina olevat yritykset noudattavat hyviä hallintotapoja.

EU:n kestävyysluokitusjärjestelmä on asetuksessa (EU) 2020/852 säädetty luokitusjärjestelmä, jossa vahvistetaan luettelo ympäristön kannalta kestävästä taloudellisista toiminnoista. Kyseinen asetus ei sisällä luettelo yhteiskunnan kannalta kestävästä taloudellisista toiminnoista. Kestävät sijoitukset, joilla on ympäristötavoite, saattavat olla luokitusjärjestelmän mukaisia tai sitten eivät.

Ympäristöön ja/tai yhteiskuntaan liittyvät ominaisuudet

Onko tällä rahoitustuotteella kestävä sijoitustavoite?



Kyllä



Ei



Siinä tehdään **kestäviä sijoituksia, joilla on ympäristötavoite**, vähintään:



EU:n luokitusjärjestelmän mukaisesti ympäristön kannalta kestävinä pidettyihin taloudellisiin toimintoihin



taloudellisiin toimintoihin, joita ei pidetä EU:n luokitusjärjestelmän mukaisesti ympäristön kannalta kestävinä



Sillä edistetään **ympäristöön tai yhteiskuntaan liittyviä ominaisuuksia** ja, vaikka sen tavoitteena ei ole kestävien sijoitusten tekeminen, siinä on ___%:n vähimmäisosuus kestäviä sijoituksia



joilla on ympäristötavoite, taloudellisiin toimintoihin, joita pidetään EU:n luokitusjärjestelmän mukaisesti ympäristön kannalta kestävinä



joilla on ympäristötavoite, taloudellisiin toimintoihin, joita ei pidetä EU:n luokitusjärjestelmän mukaisesti ympäristön kannalta kestävinä



joilla on yhteiskunnallinen tavoite



Siinä tehdään **kestäviä sijoituksia, joilla on yhteiskunnallinen tavoite**, vähintään:



Sillä edistetään ympäristöön ja yhteiskuntaan liittyviä ominaisuuksia, mutta **siinä ei tehdä kestäviä sijoituksia**



Missä määrin tämän rahoitustuotteen edistämät ympäristöön ja/tai yhteiskuntaan liittyvät ominaisuudet ovat toteutuneet?

Rahasto edistää ympäristöön ja yhteiskuntaan liittyviä ominaisuuksia noudattamalla eQ Varainhoidon vastuullisen sijoittamisen periaatteita sekä edellyttää, että rahaston sijoitusten kohdeyhtiöt noudattavat hyviä hallintotapoja.

Rahaston keskeiset vastuullisen sijoittamisen lähestymistavat ovat ESG:n integrointi sijoituskäytäntöihin sekä aktiivinen omistajuus ja vaikuttaminen.

ESG:n integrointi sijoituskäytäntöihin

eQ arvioi rahaston kohdeyhtiöitä ympäristöön, yhteiskuntaan ja hallintotapaan liittyvien asioiden eli ESG-tekijöiden osalta sekä ennen sijoituspäätöksentekoa että säännöllisesti myös omistusaikana. ESG-tekijät on integroitu sijoituskohteen valintaprosessiin. eQ käy läpi kaikki sijoituskohteet eQ:n aktiivisesti hoitamissa osake- ja korkorahastoissa määrittelemillään kestävyysmittareilla. Sijoituskohteiden analysoinnin ja vaikuttamistyön tukena rahaston salkunhoitaja hyödyntää oman arviointinsa ohella myös ulkopuolisten palveluntarjoajien tietokantoja ja analyysijä.

Poissulkeminen

Kaikkien sijoituskohteiden valinnassa ja seurannassa otetaan huomioon YK:n Global Compact -periaatteiden vastaisten normirikkomusten mahdollinen toteutuminen. Mikäli yrityksellä on todennettu normirikkomus, eikä yrityksen toiminta täytä hyvän hallintotavan vaatimuksia, eQ ei sijoita siihen.

Ilmastonmuutoksen hillintä

Ilmastonmuutoksen hillintä on tärkeä teema niin eQ-konsernissa kuin eQ Varainhoidon sijoitustoiminnassa. Vastuullisen sijoittamisen kautta eQ:lla on merkittävä vaikuttamismahdollisuus edistää kestävästä kehitystä.

Ympäristöön liittyvinä teemoina salkunhoitaja seuraa kohdeyrityksistä muun muassa yritysten päästötietoja, niiden kehitystä ja raportointia sekä yritysten sitoutumista tieteeseen perustuvaan päästövähennystavoitteeseen. Salkunhoitaja arvioi myös sitä, miten ilmastokysymykset otetaan huomioon yritysten liiketoiminnassa ja kuinka yrityksissä edistetään kestäviä teknologioita ja toimintatapoja. Lisäksi salkunhoitaja seuraa, mitkä valmiudet yrityksillä on muokata liiketoimintaansa kohti vähähiilistä yhteiskuntaa.

Aktiivinen omistajuus ja vaikuttaminen

Sijoituskohteita seurataan säännöllisesti ja yhtiöiden toimintatapoihin pyritään vaikuttamaan. Vaikuttamista tehdään käymällä suoraan vastuullisuusdialogia yritysten kanssa ja osallistumalla tarvittaessa yritysten yhtiökokouksiin. Sen lisäksi yrityksiin vaikutetaan yhteistyökumppaneiden ja vaikuttamisaloitteiden kautta joko yksin tai yhdessä muiden sijoittajien kanssa. Esimerkiksi ISS STOXX käy läpi kaikkien eQ:n rahastojen normirikkomukset ja vaikuttaa normirikkomustapauksissa suoraan yhtiöön ja seuraa kehitystä.

eQ:n edistämistoimet liittyvät ilmastonmuutoksen hillitsemiseen, luonnon monimuotoisuuden huomioimiseen, ihmisoikeuksien noudattamiseen, korruption vastaisiin toimiin, ympäristöasioiden huomioon ottamiseen, hyvään hallintotapaan ja vastuullisuustekijöiden raportointiin.

● **Miten kestävyysindikaattorit ovat suorituneet (edistämistoimet ja saavutetut tulokset vuonna 2025)?**

Rahoitustuotteen edistämien ympäristöön ja yhteiskuntaan liittyvien ominaisuuksien toteutumista rahaston salkunhoitaja seuraa kohdeyhtiöiden päästöjen määrällä, hiili-intensiteetin kehitymisellä, päästövähennystavoitteisiin sitoutumisella (tiedeperusteinen päästötavoite SBTi), haitallisten kestävyysvaikutusten arvioinnilla (PAI-indikaattorit) ja yhtiön valmiudella hallita vähähiilisyteen siirtymisen riskejä ja mahdollisuuksia. Salkunhoitaja seuraa myös, onko kohdeyhtiöillä todennettuja normirikkomuksia. Lisäksi salkunhoitaja hyödyntää ulkopuolisten palvelutarjoajien arviota yrityksen vastuullisuuden kehitymisestä. Tämä arvio on ns. "toinen mielipide" salkunhoitajan omalle sijoituskohteita koskevalle ESG-arvioinnille.

Kestävyysindikaattoreilla mitataan, miten tämän rahoitustuotteen kestävät tavoitteet saavutetaan.

eQ käyttää ympäristö- ja yhteiskuntavastuun indikaattoreita siinä laajuudessa kuin asianmukaista tietoa on saatavilla. Vastuullisuustekijöiden raportointiin liittyvä sääntely ja tiedonantovaatimukset kehittyvät nopeasti. Tietojen laatu, kattavuus ja saatavuus muodostavat edelleen haasteita etenkin pienten yritysten ja vähemmän kehittyneiden markkinoiden osalta.

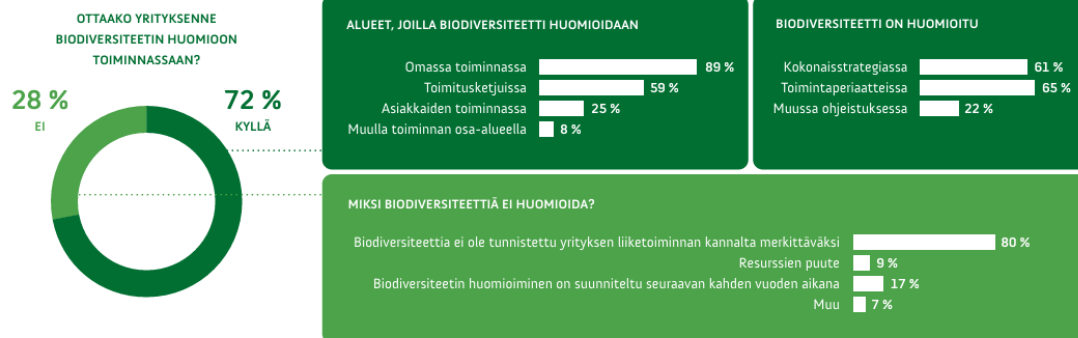
Luonnon monimuotoisuuden eli biodiversiteetin huomioiminen kohdeyhtiöiden liiketoiminnoissa oli eQ:n aktiivisesti hoidettujen osake- ja korkorahastojen vaikuttamistyön teema vuonna 2025. Biodiversiteettikyselyssä kartoitettiin biodiversiteetin huomioimista sijoituskohteiden liiketoiminnassa, luontokadon hillitsemiseksi toteutettuja toimenpiteitä, biodiversiteettiin liittyvien vaikutusten, riskien ja riippuvuuksien raportointia sekä asetettuja tai suunnitteilla olevia tavoitteita ja mittareita.

Kysely lähetettiin yli 550 yhtiölle, joista 165 vastasi. Vastaukset tarjosivat arvokasta lisätietoa yritysten nykytilasta sekä suunnitelmista biodiversiteetin huomioimisen ja seurannan kehittämiseksi.

Biodiversiteettikyselyn keskeiset havainnot:

- 72 % vastaajista huomioi biodiversiteetin toiminnassaan, pääosin omassa toiminnassa ja strategisella tasolla sekä osin toimitusketjuissa. Yleisin syy biodiversiteetin huomioimatta jättämiselle on se, ettei sitä tunnisteta liiketoiminnan kannalta merkitykselliseksi.
- Luontokadon hillintä painottuu käytännön toimiin: yli 70 % mainitsi jätteiden ja ylijäämämateriaalien vähentämisen tai uudelleenkäytön, kierrätysmateriaalien hyödyntämisen sekä vedenkulutuksen vähentämisen. Noin puolet kehittää myös innovatiivisia ratkaisuja (esim. bioteknologia), kun taas osallistuminen biodiversiteettiä tukeviin aloitteisiin on harvinaisempaa.
- Raportointi on yleistymässä: lähes 60 % raportoi jo biodiversiteettiin liittyvistä vaikutuksista, riskeistä ja riippuvuuksista ja näistä yli 40 % on asettanut raportoiduille indikaattoreille tavoitteita.

BIODIVERSITEETIN HUOMIOIMISEN LAAJUUS KYSELYYN VASTANNEISSA SALKKUYHTIÖISSÄ



SALKKUYHTIÖIDEN TOIMENPITEET LUONTOKADON EHKÄISEMISEKSI

78 % Jätteiden tai ylijäämämateriaalien vähentäminen tai uudelleenkäyttö	78 % Kierrätysmateriaalien hyödyntäminen	72 % Vedenkulutuksen vähentäminen toiminnassa	67 % Luonnonvarojen kulutuksen vähentäminen
64 % Vihreä logistiikka (esim. kuljetustavat, energia- tehokkaat tuotantoprosessit)	60 % Luonnon ja biodiversiteetin tuntemuksen ja koulutuksen lisääminen yrityksen sisällä	59 % Sertifioitujen tai kestävästi tuotettujen raaka-aineiden hankinta	50 % Innovatiivisten ratkaisujen kehittäminen (esim. bioteknologia, kestävä maatalous)
40 % Osallistuminen biodiversiteettiä tukeviin aloitteisiin (esim. TNFD)*	30 % Tehokas/minimoitu maankäyttö	13 % Muut: biodiversiteettiratkaisujen rahoitus, metsäkatko ja maankäyttö osana luottoriskin arviointia ja yhteisöohjaisten hankkeiden tuki esim. metsänistutus	

*TNFD, Taskforce on Nature-related Financial Disclosures = Tieteeseen perustuvien luontotavoitteiden viitekehys

Lähde: eQ:n biodiversiteettikysely 2025

Kysely koettiin vastaajien keskuudessa hyödylliseksi ja ajankohtaiseksi sekä selkeänä signaalina sijoittajien kasvavasta kiinnostuksesta biodiversiteettiin. Useissa yhtiöissä kysely käynnisti sisäisiä keskusteluja ja johti käytäntöjen ja politiikkojen tarkasteluun. Kyselyn ohella eQ on seurannut salkkuyhtiöiden luontovaikutuksia vuodesta 2022 lähtien PAI-indikaattorin (PAI 7) avulla.

Vaikuttamalla kohti mitattavia ilmastotuloksia

eQ:n aktiivisesti hoidetuilla korko- ja osakerahastoilla on päästövähennystavoitteet, jotka perustuvat sijoituskohteiden tieteeseen perustuviin SBTi- tai Net Zero -tavoitteisiin. Rahastojen tavoitteena on, että päästövähennystavoitteisiin sitoutuneiden yritysten määrä kasvaa vuosittain. eQ on edistänyt ja seurannut erityisesti tiedeperusteisten SBT-tavoitteiden kehittymistä sijoituksissaan jo usean vuoden ajan.

eQ seuraa SBT-tavoitteiden yleistymistä myös CDP:n koordinoiman yhteisvaikuttamisaloitteen kautta. Hyväksytyjen SBT-tavoitteiden määrä kasvoi voimakkaasti vuonna 2025 noin 7 000:sta 10 000:een. SBTi Trend Tracker -datan (elokuu 2025) mukaan SBTi-tavoitteet kattavat jo yli 40 prosenttia maailman markkina-arvosta ja noin 25 prosenttia globaalista liikevaihdosta. eQ raportoi rahastokohtaisesti sijoitusten SBTi-tavoitejakauman omaisuuslajikohtaisissa ESG-raporteissa.

eQ Frontier Osake -rahastossa ei ollut äänestystarpeita yhtiökokouksissa vuonna 2025.

Rahaston kohdeyhtiöiden hiilipäästöjen trendi

Rahaston hiili-intensiteetti per 31.12.2025 oli 75,0 tCO₂e/liikev. MEUR (45,6 tCO₂e/liikev. MEUR per 31.12.2024, 34,8 tCO₂e/liikev. MEUR per 31.12.2023 ja 96,3 tCO₂e/liikev. MEUR per 31.12.2022).

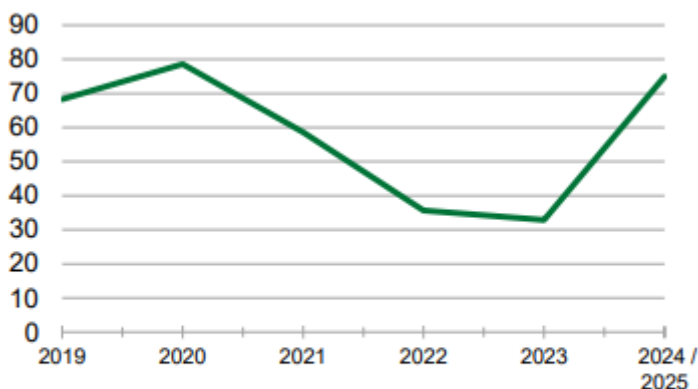
Hiili-intensiteetti

75,0

Rahaston hiili-intensiteetti kuvaa sen kohdeyhtiöiden painotettua hiili-intensiteetin keskiarvoa, joka ilmaistaan Scope 1 ja Scope 2 -päästöjen (tCO₂e) summana suhteutettuna yhtiön liikevaihtoon (MEUR) (lähde: MSCI).

Seuraavasta kuvasta nähdään, että rahaston hiili-intensiteetin (scope 1 + scope 2) trendi on ollut laskeva pitkällä aikavälillä.

Hiili-intensiteetti: taso 1+2 (tCO₂e/liikev. MEUR)



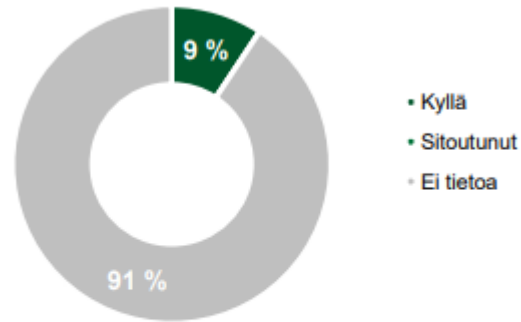
Rahaston hiili-intensiteetti on sen nykyisten sijoitusten hiili-intensiteetin painotettu keskiarvo. Hiili-intensiteetissä on huomioitu yhtiöiden Scope 1 ja 2 -päästöt (tCO₂e) suhteutettuna yhtiön liikevaihtoon (MEUR). Mikäli rahaston hiili-intensiteetin kattavuus on alle 50 %, on sitä täydennetty MSCI:n toimialakeskiarvoilla ja/tai salkunhoitajien lisäselvityksillä (lähde: MSCI).

Lähde: eQ Frontier Osake -rahaston ESG-raportti 31.12.2025 https://www.eq.fi/~ /media/files/funds/eq-frontier-osake/esg-eq-frontier-osake_20251231.pdf

Rahaston kohdeyhtiöiden päästötavoitteet

Rahaston salkunhoitaja seuraa kohdeyhtiöiden sitoutumista päästövähennystavoitteisiin (tiedeperusteinen päästötavoite SBTi) sekä kannustaa kohdeyhtiöitä määrittämään toiminnalleen päästövähennystavoitteen. Rahaston kohdeyhtiöistä on 9 prosenttia määritellyt tiedeperusteisen päästövähennystavoitteen (muina vertailuvuosina vastaavat osuudet olivat 7% per 31.12.2024, 3 % ja 2 % olivat sitoutuneet tiedeperusteisen päästövähennystavoitteen laatimiseen per 31.12.2023 sekä 5 % olivat per 31.12.2022).

Tiedeperusteinen päästötavoite (SBTi)



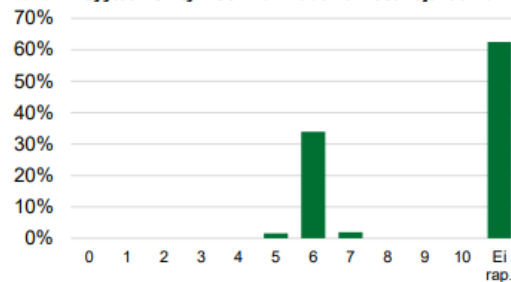
Tiedeperusteinen päästötavoite jakaa rahaston kohdeyhtiöt sijoituspainojen perusteella eri kategorioihin sen mukaan, onko niillä olemassa tiedeperusteista päästötavoitetta (SBTi) tai ovatko ne sitoutuneet sellaisen laatimiseen (lähde: MSCI).

Lähde: eQ Frontier Osake -rahaston ESG-raportti 31.12.2025 https://www.eq.fi/~media/files/funds/eq-frontier-osake/esg-eq-frontier-osake_20251231.pdf

Rahaston kohdeyhtiöiden vähähiilisyteen siirtyminen

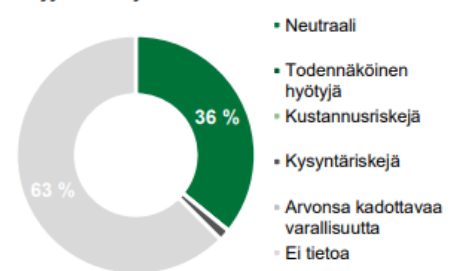
Rahaston salkunhoitaja seuraa myös yritysten valmiutta hallita vähähiilisyteen siirtymisen riskejä ja mahdollisuuksia.

Vähähiilisyteen siirtymisen valmiuden arvosanaajakauma



Arvosana kertoo, mikä on yhtiön valmius hallita vähähiilisyteen siirtymiseen liittyviä riskejä ja mahdollisuuksia. 0 edustaa heikointa ja 10 parasta arvosanaa (lähde: MSCI).

Vähähiilisyteen siirtymisen mahdollisuudet & riskit




Vähähiilisyteen siirtymisen luokittelu jakaa rahaston kohdeyhtiöt eri kategorioihin sen mukaan, mikä on niiden valmius hallita vähähiilisyteen siirtymiseen liittyviä riskejä ja mahdollisuuksia (lähde: MSCI).

Lähde: eQ Frontier Osake -rahaston ESG-raportti 31.12.2025 https://www.eq.fi/~media/files/funds/eq-frontier-osake/esg-eq-frontier-osake_20251231.pdf

Rahaston kohdeyhtiöiden YK:n Global Compact -periaatteiden vastaisten normirikkomusten seuranta

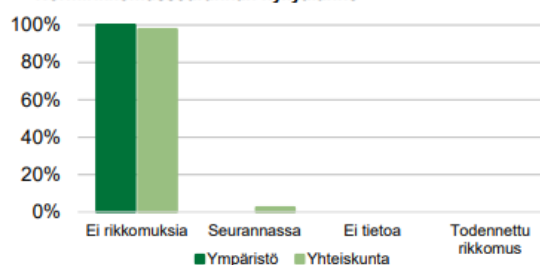
Rahastossa kohdeyhtiöissä ei ole ollut todennettuja YK:n Global Compact -periaatteiden vastaisia normirikkomuksia per 31.12.2025.

Todennettujen normirikkomusten historia



Ilmaistu prosentteina yhtiöiden kappalemäärästä (lähde: ISS STOXX, eQ).

Normirikkomusseurannan nykytilanne



Ilmaistu prosentteina yhtiöiden kappalemäärästä (lähde: ISS STOXX).

Lähde: eQ Frontier Osake -rahaston ESG-raportti 31.12.2025 https://www.eq.fi/~media/files/funds/eq-frontier-osake/esg-eq-frontier-osake_20251231.pdf



Miten tässä rahoitustuotteessa on otettu huomioon pääasialliset haitalliset vaikutukset kestävyystekijöihin?

eQ huomioi eQ Varainhoidon vastuullisen sijoittamisen periaatteiden mukaisesti sijoitusten pääasialliset haitalliset vaikutukset kestävyystekijöihin (Principal Adverse Impact, PAI-indikaattorit) siinä laajuudessa, kuin asianmukaista tietoa on saatavilla. PAI-indikaattoreiden tarkastelun tukena eQ hyödyntää ulkopuolisen palveluntarjoajan tietokantaa.

eQ seuraa ja raportoi kaikkia 14 pakollista kestävyysindikaattoria. Lisäksi eQ seuraa ja raportoi lisäindikaattoreita. Nämä lisäindikaattorit ovat: a. Sijoitukset yrityksiin, joilla ei ole hiilipäästöjen vähentämiseen tähtäviä aloitteita ja b. Asianmukaisen huolellisuuden puute (sijoitukset, joilla ei ole asianmukaisen huolellisuuden prosessia ihmisoikeuksiin kohdistuvien haittavaikutusten tunnistamiseksi, ehkäisemiseksi, lieventämiseksi ja käsittelemiseksi).

SFDR-asetus ei määritä raja-arvoja sille, miten PAI-indikaattoreita tulisi huomioida sijoitustoiminnassa. eQ Rahastoyhtiön riskienhallinta seuraa artikla 8 -rahastoissa ympäristöön ja yhteiskuntaan liittyvien ominaisuuksien edistämistä sekä artikla 9 -rahastoissa kestävä sijoitustavoitteen saavuttamista kestävyysindikaattoreille asetettujen raja-arvojen avulla. Raja-arvot on kuvattu rahastojen kestävyystiedoissa eQ:n verkkosivuilla.

Kesällä 2026 neljättä kertaa virallisesti julkaistavien PAI-indikaattoreiden yksittäisten arvojen tulkitseminen ei eQ:n näkemyksen mukaan ole vielä erityisen mielekäästä. Olennaisempaa on tarkastella indikaattoreiden kehityssuuntaa pitkällä aikavälillä, sillä datan laatu ja kattavuus paranevat jatkuvasti ja mittaukset tarkentuvat vähitellen.

PAI-tulosten ja eQ Rahastoyhtiön riskienhallinnan seuraamien raja-arvojen perusteella rahastosta ei vuonna 2025 suljettu pois, asetettu seurantalistalle tai poistettu yhtään yhtiötä.

Oheisessa taulukossa on esitetty eQ Frontier Osake -rahaston PAI-indikaattorit per 31.12.2025.

Pääasiallisilla haitallisilla vaikutuksilla tarkoitetaan sijoituspäätösten merkittävimpiä kielteisiä vaikutuksia kestävyystekijöihin, jotka koskevat ympäristöön, yhteiskuntaan ja työntekijöihin liittyviä asioita, ihmisoikeuksien kunnioittamista sekä korruption ja lahjonnan torjuntaan liittyviä asioita.

Raportoitavat PAI-indikaattorit (Principal Adverse Impact) 1-14 ja lisäindikaattorit 15-16

Indikaattorin nro	PAI-indikaattorin nimi	Arvo	Raportoinnin kattavuus
1	Kasvihuonekaasupäästöt (Scope 1+2+3, tCO ₂ e/v)	2 398	37,5 %
	Kasvihuonekaasupäästöt (Scope 1, tCO ₂ e/v)	141	37,5 %
	Kasvihuonekaasupäästöt (Scope 2, tCO ₂ e/v)	102	37,5 %
	Kasvihuonekaasupäästöt (Scope 3, tCO ₂ e/v)	2 169	37,5 %
2	Hiilijalanjälki (tCO ₂ e/sijoitettu MEUR)**	179	37,5 %
3	Hiili-intensiteetti (tCO ₂ e/liikev. MEUR)**	343	37,5 %
4	Fossiilisten polttoaineiden alalla toimivat yritykset	1,6 %	36,1 %
5	Uusiutumattoman energian kulutuksen ja tuotannon osuus	86,0 %	36,1 %
6	Energiankulutuksen intensiteetti (GWh/liikev. MEUR)	0,1	36,1 %
7A	Kielteistä vaikutusta herkän biodiversiteetin alueisiin	0,0 %	36,1 %
7B	Toimintaa herkän biodiversiteetin alueilla	1,6 %	36,1 %
8	Päästöt veteen (t/sijoitettu MEUR)	0,00	1,6 %
9	Vaarallisen jätteen määrä vuodessa (t/sijoitettu MEUR)	0,3	36,1 %
10A	YK Global Compact -rikkomukset: yhteiskuntavastuu	0,0 %	100,0 %
10B	YK Global Compact -rikkomukset: ympäristö	0,0 %	100,0 %
11	YK:n Global Compact -valvonnan puute	67,9 %	36,1 %
12	Sukupuolten välinen tasoittamaton palkkaero	16,5 %	17,1 %
13	Naisten osuus hallituksessa	41,7 %	11,4 %
14	Altistus kiistanalaisiin aseisiin liittyvälle riskille	0,0 %	36,1 %
15	Päästötavoitteet linjattu Pariisin ilmasopimukseen	20,9 %	37,5 %
16	Due diligence ihmisoikeuksille	12,3 %	36,1 %

MSCI täydentää puuttuvia päästölukuja arvioilla. Scope 3 -päästöluvut ovat suurelta osin MSCI:n arvioimia.

*Kokonaispäästöt (Scope 1+2+3) voi poiketa sen aluerien summasta niiden erilaisen raportointitiheyden vuoksi.

**PAI-indikaattorina raportoitavaan hiilijalanjälkeen ja hiili-intensiteettiin on sääntelyn mukaisesti sisällytetty myös Scope 3 -kasvihuonekaasupäästöt

Lähde: MSCI (pl. kohdassa 10 ISS STOXX)

Lähde: eQ Frontier Osake -rahaston ESG-raportti 31.12.2025 https://www.eq.fi/~media/files/funds/eq-frontier-osake/esg-eq-frontier-osake_20251231.pdf


Mitkä ovat olleet tämän rahoitustuotteen merkittävimmät sijoitukset?

Suurimmat sijoitukset per 31.12.2025	Ala	%:a varoista	Maa
Halyk Savings Bank of Kazakhstan	Rahoitus	5,3	Kazakstan
Kaspi.Kz Jsc	Rahoitus	4,0	Kazakstan
Vinhomes Jsc	Kiinteistöt	3,9	Vietnam
Asbisc Enterprises Plc	Informaatioteknologia	3,7	Kypros
Banca Transilvania Sa	Rahoitus	3,6	Romania
Lion Finance Group PLC	Rahoitus	3,6	Iso-Britannia
Hdbank	Rahoitus	3,5	Vietnam
Luka Koper	Teollisuus	3,4	Slovenia
Sampath Bank PLC	Rahoitus	3,3	Sri Lanka
Mobile World Investment Corp	Kestokulutustuotteet	3,2	Vietnam
Safaricom Plc	Tietoliikenne	3,0	Kenia
Jumbo Sa	Kestokulutustuotteet	2,9	Kreikka
Societe Des Boissons Du Maroc	Päivittäistuotteet	2,7	Marokko
Phu Nhuan Jewelry Jsc	Kestokulutustuotteet	2,7	Vietnam
Hoa Phat Group Jsc	Materiaalit	2,6	Vietnam
Mega Lifesciences Pcl	Terveystuotteet	2,3	Thaimaa
Societatea De Producere A Ener	Yhdyskuntapalvelut	2,2	Romania

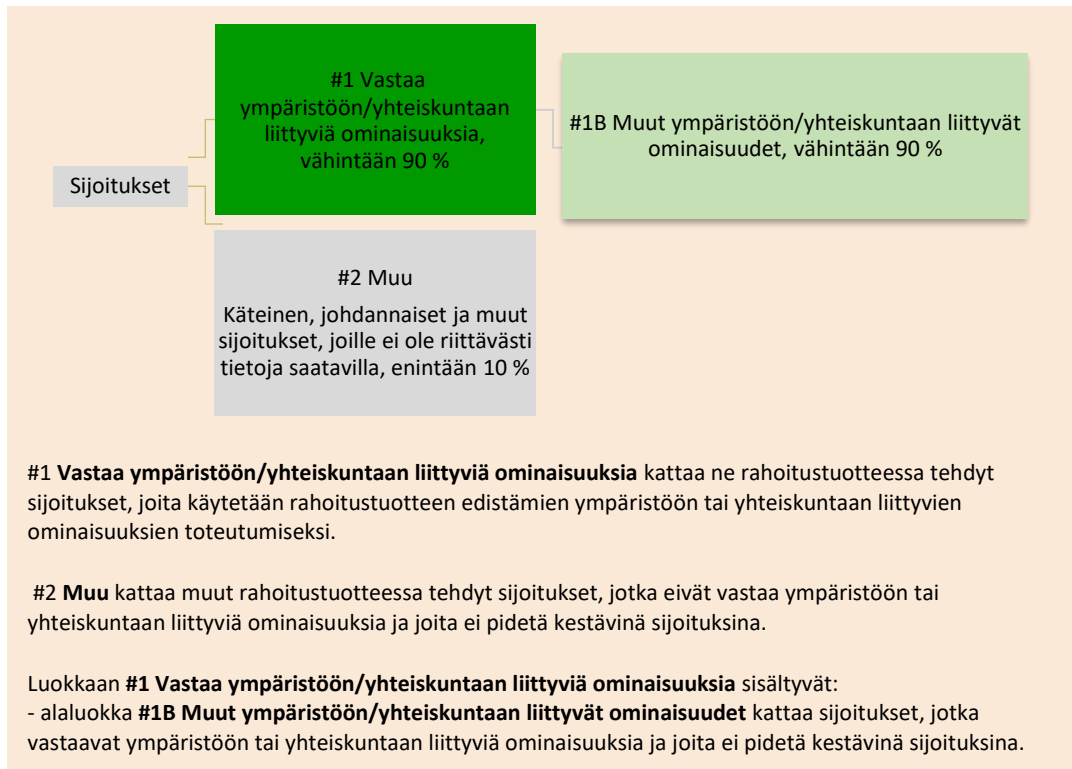
Luettelo sisältää sijoitukset, jotka muodostavat suurimman osuuden rahoitustuotteen sijoituksista viitekaudella, joka on: 2025


Mikä on ollut kestävyysliittävien sijoitusten osuus?

Rahasto edistää ympäristöön ja yhteiskuntaan liittyviä ominaisuuksia, mutta ei sitoudu tekemään kestäviä sijoituksia.

● Mikä on ollut varojen allokointi?

Rahastossa oli sijoituksia 99,56 % ja käteistä (EUR) 0,44 % per 31.12.2025.



● Mille talouden aloille sijoituksia on tehty?

Erikoissijoitusrahasto eQ Frontier Osake on eQ:n aktiivisesti hoitama osakerahasto, joka sijoittaa pääosin vähiten kehittyneillä ja pienemmillä markkinoilla eli Frontier-markkinoilla toimiviin yrityksiin. Rahasto voi myös sijoittaa toisiin rahastoihin. Frontier-markkinoihin kuuluvat esimerkiksi Vietnam, Romania, Marokko, Kazakstan, Nigeria, Slovenia, Sri Lanka ja Bangladesh.

TOIMIALAJAKAUMA

Rahoitus	38,1 %	Terveystuotteet	4,5 %
Kestokulutustuotteet	12,5 %	Materiaalit	4,5 %
Päivittäistuotteet	10,1 %	Yhdyskuntapalvelut	3,8 %
Informaatioteknologia	7,2 %	Teollisuus	3,4 %
Kiinteistöt	5,8 %	Viestintä	3,0 %

Lähde: eQ Frontier -rahaston kuukausikatsaus 31.12.2025. https://www.eq.fi/~media/files/funds/eq-frontier-osake/monthly-reports/kk-eq-frontier-osake_202512.pdf



Mitkä sijoitukset ovat sisältyneet kohtaan ”#2 Muu”, mikä on niiden tarkoitus ja sovelletaanko ympäristöön liittyviä tai yhteiskunnallisia vähimmäistason suoja-toimia?

Kohdan ”#2 Muu” sijoituksia ovat pankkitilillä olevat rahaston käteisvarat, rahaston mahdolliset korko- ja valuuttajohdannaiset sekä mahdolliset sijoitukset muiden kuin eQ:n hoitamiin ETF- ja indeksirahastoihin. Käteisvarat liittyvät rahaston kaupankäyntiin sekä merkintöjen ja lunastusten hallintaan. Johdannaissopimuksia ja sijoituksia ETF- ja indeksirahastoihin voidaan tehdä rahaston rahastoesitteessä kuvatus sijoitusstrategian mukaisesti. Tämän kohdan sijoitukset eivät välttämättä edistä ympäristöön ja yhteiskuntaan liittyviä ominaisuuksia rahaston muiden sijoitusten tavoin. eQ Varainhoidon vastuullisen sijoittamisen periaatteet koskevat kuitenkin rahaston kaikkia suoria sijoituksia. Esimerkiksi rahaston käyttämien talletuspankkien, johdannaisten vastapuolen ja muiden rahastojen hoitajien osalta noudatetaan eQ:n vaikuttamis- ja poissulkuperiaatteita. Toisaalta esimerkiksi ETF- tai indeksirahastoon tehtyyn sijoitukseen voi välillisesti sisältyä vähäistä altistusta yhtiöihin, jotka eivät täytä eQ:n vastuullisen sijoittamisen periaatteita.

Rahastossa oli käteistä 0,44 % per 31.12.2025.

Mitä toimia on toteutettu ympäristöön tai yhteiskuntaan liittyvien ominaisuuksien toteutumiseksi viitekaudella?

Rahasto noudattaa osakkeiden valintaprosessia, jonka seurauksena rahasto edistää edistää ympäristöön ja yhteiskuntaan liittyviä ominaisuuksia noudattamalla eQ Varainhoidon vastuullisen sijoittamisen periaatteita sekä edellyttää, että rahaston sijoitusten kohdeyhtiöt noudattavat hyviä hallintotapoja. Prosessi kestävyystekijöiden huomioimisesta sijoituskohteen valinnassa ja seurannassa on esitetty rahaston kestävyystiedot -lomakkeessa (ennen sijoituksen tekemistä_ artikla 8). https://www.eq.fi/~ /media/files/funds/eq-frontier-osake/eq-frontier-osake_sfd_r -lomake-ennen-sopimuksen-tekemista-artikla-8_versio-2.pdf

eQ Frontier Osake -rahastossa ei ollut äänestystarpeita yhtiökokouksissa vuonna 2025.

Luonnon monimuotoisuuden eli biodiversiteetin huomioiminen kohdeyhtiöiden liiketoiminnoissa oli eQ:n aktiivisesti hoidettujen osake- ja korkorahastojen vaikuttamistyön teema viitekaudella 2025. Vaikuttamisteemasta sekä rahaston kestävyysindikaattoreiden suoriutumisesta vuonna 2025 on kerrottu tarkemmin sivulla 3 kappaleessa ”Miten kestävyysindikaattorit ovat suoriutuneet (edistämistoimet ja saavutetut tulokset vuonna 2025)?”.

Rahaston vertailuindeksinä toimii markkinapohjainen indeksi, jossa ei huomioida kestävyystekijöitä. Rahaston käyttämä vertailuindeksi löytyy rahastoesitteestä.



Vertailuarvot ovat indeksejä, joilla mitataan, saavuttaako rahoitustuote kestävän sijoitustavoitteen.

Lomake asetuksen (EU) 2019/2088 8 artiklan 1, 2 ja 2 a kohdassa ja asetuksen (EU) 2020/852 6 artiklan ensimmäisessä kohdassa tarkoitetuista rahoitustuotteista määräjain annettaville tiedoille

Tuotenimi: Sijoitusrahasto eQ Eurooppa Pienyhtiö

Oikeushenkilötunnus: 743700KBIMBH9RPNTT29

Kestävällä sijoituksella tarkoitetaan sijoitusta taloudelliseen toimintaan, joka edistää ympäristötavoitetta tai yhteiskunnallista tavoitetta, edellyttäen, että sijoitus ei aiheuta merkittävää haittaa yhdellekään ympäristötavoitteelle tai yhteiskunnalliselle tavoitteelle ja että sijoituskohteina olevat yritykset noudattavat hyviä hallintotapoja.

EU:n kestävyysluokitusjärjestelmä on asetuksessa (EU) 2020/852 säädetty luokitusjärjestelmä, jossa vahvistetaan luettelo ympäristön kannalta kestävästä taloudellisista toiminnoista. Kyseinen asetus ei sisällä luettelo yhteiskunnan kannalta kestävästä taloudellisista toiminnoista. Kestävät sijoitukset, joilla on ympäristötavoite, saattavat olla luokitusjärjestelmän mukaisia tai sitten eivät.

Ympäristöön ja/tai yhteiskuntaan liittyvät ominaisuudet

Onko tällä rahoitustuotteella kestävä sijoitustavoite?



Kyllä



Ei



Siinä tehdään **kestäviä sijoituksia, joilla on ympäristötavoite**, vähintään:



EU:n luokitusjärjestelmän mukaisesti ympäristön kannalta kestävinä pidettyihin taloudellisiin toimintoihin



taloudellisiin toimintoihin, joita ei pidetä EU:n luokitusjärjestelmän mukaisesti ympäristön kannalta kestävinä



Sillä edistetään **ympäristöön tai yhteiskuntaan liittyviä ominaisuuksia** ja, vaikka sen tavoitteena ei ole kestävien sijoitusten tekeminen, siinä on ___%:n vähimmäisosuus kestäviä sijoituksia



joilla on ympäristötavoite, taloudellisiin toimintoihin, joita pidetään EU:n luokitusjärjestelmän mukaisesti ympäristön kannalta kestävinä



joilla on ympäristötavoite, taloudellisiin toimintoihin, joita ei pidetä EU:n luokitusjärjestelmän mukaisesti ympäristön kannalta kestävinä



joilla on yhteiskunnallinen tavoite



Siinä tehdään **kestäviä sijoituksia, joilla on yhteiskunnallinen tavoite**, vähintään:



Sillä edistetään ympäristöön ja yhteiskuntaan liittyviä ominaisuuksia, mutta **siinä ei tehdä kestäviä sijoituksia**



Missä määrin tämän rahoitustuotteen edistämät ympäristöön ja/tai yhteiskuntaan liittyvät ominaisuudet ovat toteutuneet?

Rahasto edistää ympäristöön ja yhteiskuntaan liittyviä ominaisuuksia noudattamalla eQ Varainhoidon vastuullisen sijoittamisen periaatteita sekä edellyttää, että rahaston sijoitusten kohdeyhtiöt noudattavat hyviä hallintotapoja.

Rahaston keskeiset vastuullisen sijoittamisen lähestymistavat ovat ESG:n integrointi sijoituskäytäntöihin sekä aktiivinen omistajuus ja vaikuttaminen.

ESG:n integrointi sijoituskäytäntöihin

eQ arvioi rahaston kohdeyhtiöitä ympäristöön, yhteiskuntaan ja hallintotapaan liittyvien asioiden eli ESG-tekijöiden osalta sekä ennen sijoituspäätöksentekoa että säännöllisesti myös omistusaikana. ESG-tekijät on integroitu sijoituskohteen valintaprosessiin. eQ käy läpi kaikki sijoituskohteet eQ:n aktiivisesti hoitamissa osake- ja korkorahastoissa määrittelemillään kestävyysmittareilla. Sijoituskohteiden analysoinnin ja vaikuttamistyön tukena rahaston salkunhoitaja hyödyntää oman arviointinsa ohella myös ulkopuolisten palveluntarjoajien tietokantoja ja analyysijä.

Poissulkeminen

Kaikkien sijoituskohteiden valinnassa ja seurannassa otetaan huomioon YK:n Global Compact -periaatteiden vastaisten normirikkomusten mahdollinen toteutuminen. Mikäli yrityksellä on todennettu normirikkomus, eikä yrityksen toiminta täytä hyvän hallintotavan vaatimuksia, eQ ei sijoita siihen.

Ilmastonmuutoksen hillintä

Ilmastonmuutoksen hillintä on tärkeä teema niin eQ-konsernissa kuin eQ Varainhoidon sijoitustoiminnassa. Vastuullisen sijoittamisen kautta eQ:lla on merkittävä vaikuttamismahdollisuus edistää kestävästä kehitystä.

Ympäristöön liittyvinä teemoina salkunhoitaja seuraa kohdeyrityksistä muun muassa yritysten päästötietoja, niiden kehitystä ja raportointia sekä yritysten sitoutumista tieteeseen perustuvaan päästövähennystavoitteeseen. Salkunhoitaja arvioi myös sitä, miten ilmastokysymykset otetaan huomioon yritysten liiketoiminnassa ja kuinka yrityksissä edistetään kestäviä teknologioita ja toimintatapoja. Lisäksi salkunhoitaja seuraa, mitkä valmiudet yrityksillä on muokata liiketoimintaansa kohti vähähiilistä yhteiskuntaa.

Aktiivinen omistajuus ja vaikuttaminen

Sijoituskohteita seurataan säännöllisesti ja yhtiöiden toimintatapoihin pyritään vaikuttamaan. Vaikuttamista tehdään käymällä suoraan vastuullisuusdialogia yritysten kanssa ja osallistumalla tarvittaessa yritysten yhtiökokouksiin. Sen lisäksi yrityksiin vaikutetaan yhteistyökumppaneiden ja vaikuttamisaloitteiden kautta joko yksin tai yhdessä muiden sijoittajien kanssa. Esimerkiksi ISS STOXX käy läpi kaikkien eQ:n rahastojen normirikkomukset ja vaikuttaa normirikkomustapauksissa suoraan yhtiöön ja seuraa kehitystä.

eQ:n edistämistoimet liittyvät ilmastonmuutoksen hillitsemiseen, luonnon monimuotoisuuden huomioimiseen, ihmisoikeuksien noudattamiseen, korruption vastaisiin toimiin, ympäristöasioiden huomioon ottamiseen, hyvään hallintotapaan ja vastuullisuustekijöiden raportointiin.

● **Miten kestävyysindikaattorit ovat suorituneet (edistämistoimet ja saavutetut tulokset vuonna 2025)?**

Rahoitustuotteen edistämien ympäristöön ja yhteiskuntaan liittyvien ominaisuuksien toteutumista rahaston salkunhoitaja seuraa kohdeyhtiöiden päästöjen määrällä, hiili-intensiteetin kehitymisellä, päästövähennystavoitteisiin sitoutumisella (tiedeperusteinen päästötavoite SBTi), haitallisten kestävyysvaikutusten arvioinnilla (PAI-indikaattorit) ja yhtiön valmiudella hallita vähähiilisyteen siirtymisen riskejä ja mahdollisuuksia. Salkunhoitaja seuraa myös, onko kohdeyhtiöillä todennettuja normirikkomuksia. Lisäksi salkunhoitaja hyödyntää ulkopuolisten palvelutarjoajien arviota yrityksen vastuullisuuden kehitymisestä. Tämä arvio on ns. "toinen mielipide" salkunhoitajan omalle sijoituskohteita koskevalle ESG-arvioinnille.

Kestävyysindikaattoreilla mitataan, miten tämän rahoitustuotteen kestävät tavoitteet saavutetaan.

eQ käyttää ympäristö- ja yhteiskuntavastuun indikaattoreita siinä laajuudessa kuin asianmukaista tietoa on saatavilla. Vastuullisuustekijöiden raportointiin liittyvä sääntely ja tiedonantovaatimukset kehittyvät nopeasti. Tietojen laatu, kattavuus ja saatavuus muodostavat edelleen haasteita etenkin pienten yritysten ja vähemmän kehittyneiden markkinoiden osalta.

Luonnon monimuotoisuuden eli biodiversiteetin huomioiminen kohdeyhtiöiden liiketoiminnoissa oli eQ:n aktiivisesti hoidettujen osake- ja korkorahastojen vaikuttamistyön teema vuonna 2025. Biodiversiteettikyselyssä kartoitettiin biodiversiteetin huomioimista sijoituskohteiden liiketoiminnassa, luontokadon hillitsemiseksi toteutettuja toimenpiteitä, biodiversiteettiin liittyvien vaikutusten, riskien ja riippuvuuksien raportointia sekä asetettuja tai suunnitteilla olevia tavoitteita ja mittareita.

Kysely lähetettiin yli 550 yhtiölle, joista 165 vastasi. Vastaukset tarjosivat arvokasta lisätietoa yritysten nykytilasta sekä suunnitelmista biodiversiteetin huomioimisen ja seurannan kehittämiseksi.

Biodiversiteettikyselyn keskeiset havainnot:

- 72 % vastaajista huomioi biodiversiteetin toiminnassaan, pääosin omassa toiminnassa ja strategisella tasolla sekä osin toimitusketjuissa. Yleisin syy biodiversiteetin huomioimatta jättämiselle on se, ettei sitä tunnisteta liiketoiminnan kannalta merkitykselliseksi.
- Luontokadon hillintä painottuu käytännön toimiin: yli 70 % mainitsi jätteiden ja ylijäämämateriaalien vähentämisen tai uudelleenkäytön, kierrätysmateriaalien hyödyntämisen sekä vedenkulutuksen vähentämisen. Noin puolet kehittää myös innovatiivisia ratkaisuja (esim. bioteknologia), kun taas osallistuminen biodiversiteettiä tukeviin aloitteisiin on harvinaisempaa.
- Raportointi on yleistymässä: lähes 60 % raportoi jo biodiversiteettiin liittyvistä vaikutuksista, riskeistä ja riippuvuuksista ja näistä yli 40 % on asettanut raportoiduille indikaattoreille tavoitteita.

BIODIVERSITEETIN HUOMIOIMISEN LAAJUUS KYSELYYN VASTANNEISSA SALKKUYHTIÖISSÄ



SALKKUYHTIÖIDEN TOIMENPITEET LUONTOKADON EHKÄISEMISEKSI

78 % Jätteiden tai ylijäämämateriaalien vähentäminen tai uudelleenkäyttö	78 % Kierrätysmateriaalien hyödyntäminen	72 % Vedenkulutuksen vähentäminen toiminnassa	67 % Luonnonvarojen kulutuksen vähentäminen
64 % Vihreä logistiikka (esim. kuljetustavat, energia- tehokkaat tuotantoprosessit)	60 % Luonnon ja biodiversiteetin tuntemuksen ja koulutuksen lisääminen yrityksen sisällä	59 % Sertifioitujen tai kestävästi tuotettujen raaka-aineiden hankinta	50 % Innovatiivisten ratkaisujen kehittäminen (esim. bioteknologia, kestävä maatalous)
40 % Osallistuminen biodiversiteettiä tukeviin aloitteisiin (esim. TNFD)*	30 % Tehokas/minimoitu maankäyttö	13 % Muut: biodiversiteettiratkaisujen rahoitus, metsäkatko ja maankäyttö osana luottoriskin arviointia ja yhteisöohjaisten hankkeiden tuki esim. metsänistutus	

*TNFD, Taskforce on Nature-related Financial Disclosures = Tieteeseen perustuvien luontotavoitteiden viitekehys

Lähde: eQ:n biodiversiteettikysely 2025

Kysely koettiin vastaajien keskuudessa hyödylliseksi ja ajankohtaiseksi sekä selkeänä signaalina sijoittajien kasvavasta kiinnostuksesta biodiversiteettiin. Useissa yhtiöissä kysely käynnisti sisäisiä keskusteluja ja johti käytäntöjen ja politiikkojen tarkasteluun. Kyselyn ohella eQ on seurannut salkkuyhtiöiden luontovaikutuksia vuodesta 2022 lähtien PAI-indikaattorin (PAI 7) avulla.

Vaikuttamalla kohti mitattavia ilmastotuloksia

eQ:n aktiivisesti hoidetuilla korko- ja osakerahastoilla on päästövähennystavoitteet, jotka perustuvat sijoituskohteiden tieteeseen perustuviin SBTi- tai Net Zero -tavoitteisiin. Rahastojen tavoitteena on, että päästövähennystavoitteisiin sitoutuneiden yritysten määrä kasvaa vuosittain. eQ on edistänyt ja seurannut erityisesti tiedeperusteisten SBT-tavoitteiden kehittymistä sijoituksissaan jo usean vuoden ajan.

eQ seuraa SBT-tavoitteiden yleistymistä myös CDP:n koordinoiman yhteisvaikuttamisaloitteen kautta. Hyväksytyjen SBT-tavoitteiden määrä kasvoi voimakkaasti vuonna 2025 noin 7 000:sta 10 000:een. SBTi Trend Tracker -datan (elokuu 2025) mukaan SBTi-tavoitteet kattavat jo yli 40 prosenttia maailman markkina-arvosta ja noin 25 prosenttia globaalista liikevaihdosta. eQ raportoi rahastokohtaisesti sijoitusten SBTi-tavoitejakauman omaisuuslajikohtaisissa ESG-raporteissa.

eQ Eurooppa Pienyhtiö -rahastossa ei ollut äänestystarpeita yhtiökokouksissa vuonna 2025.

Rahaston kohdeyhtiöiden hiilipäästöjen trendi

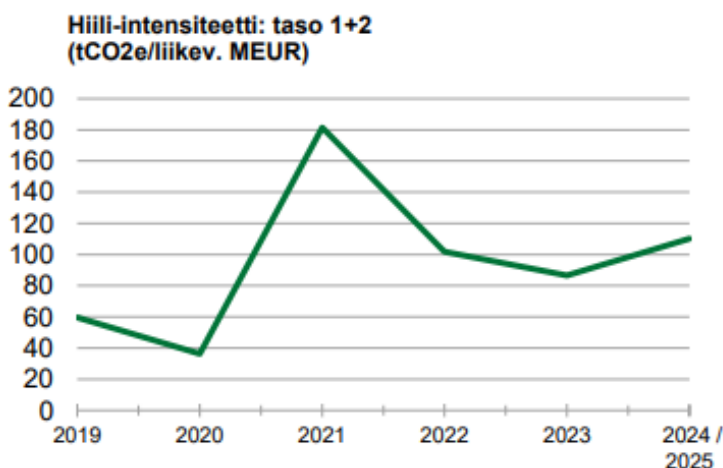
Rahaston hiili-intensiteetti per 31.12.2025 oli 110,2 tCO₂e/liikev. MEUR (36,2 tCO₂e/liikev. MEUR per 31.12.2024, 49,1 tCO₂e/liikev. MEUR per 31.12.2023 ja 47,9 tCO₂e/liikev. MEUR per 31.12.2022).

Hiili-intensiteetti

110,2

Rahaston hiili-intensiteetti kuvaa sen kohdeyhtiöiden painotettua hiili-intensiteetin keskiarvoa, joka ilmaistaan Scope 1 ja Scope 2 -päästöjen (tCO₂e) summana suhteutettuna yhtiön liikevaihtoon (MEUR) (lähde: MSCI).

Seuraavasta kuvasta nähdään, että rahaston hiili-intensiteetin (scope 1 + scope 2) trendi on ollut laskeva pitkällä aikavälillä.



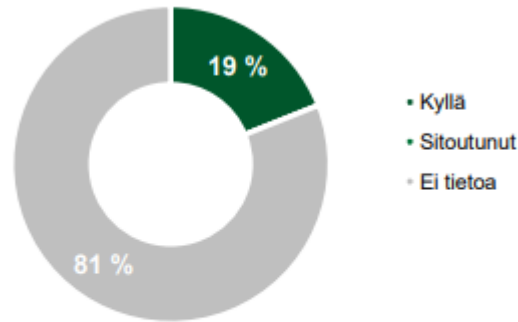
Rahaston hiili-intensiteetti on sen nykyisten sijoitusten hiili-intensiteetin painotettu keskiarvo. Hiili-intensiteetissä on huomioitu yhtiöiden Scope 1 ja 2 -päästöt (tCO₂e) suhteutettuna yhtiön liikevaihtoon (MEUR). Mikäli rahaston hiili-intensiteetin kattavuus on alle 50 %, on sitä täydennetty MSCI:n toimialakeskiarvoilla ja/tai salkunhoitajien lisäselvityksillä (lähde: MSCI).

Lähde: eQ Eurooppa Pienyhtiö -rahaston ESG-raportti 31.12.2025. https://www.eq.fi/~media/files/funds/eq-eurooppa-pienyhtio/esg-eq-eurooppa-pienyhti%C3%B6_20251231.pdf

Rahaston kohdeyhtiöiden päästötavoitteet

Rahaston salkunhoitaja seuraa kohdeyhtiöiden sitoutumista päästövähennystavoitteisiin (tiedeperusteinen päästötavoite SBTi) sekä kannustaa kohdeyhtiöitä määrittämään toiminnalleen päästövähennystavoitteen. Rahaston kohdeyhtiöistä on 19 prosenttia määritellyt tiedeperusteisen päätövähennystavoitteen (SBTi) ja 0 prosenttia on sitoutunut tiedeperusteisen päästövähennystavoitteen laatimiseen (muina vertailuvuosina vastaavat osuudet oli 12 % ja 3 % per 31.12.2024, 1 % ja 8 % per 31.12.2023 sekä 5 %:ia oli sitoutunut per 31.12.2022).

Tiedeperusteinen päästötavoite (SBTi)



Tiedeperusteinen päästötavoite jakaa rahaston kohdeyhtiöt sijoituspainojen perusteella eri kategorioihin sen mukaan, onko niillä olemassa tiedeperusteista päästötavoitetta (SBTi) tai ovatko ne sitoutuneet sellaisen laatimiseen (lähde: MSCI).

Lähde: eQ Eurooppa Pienyhtiö -rahaston ESG-raportti 31.12.2025. https://www.eq.fi/~ /media/files/funds/eq-eurooppa-pienyhtiio/esg-eq-eurooppa-pienyhtiio% C3%B6_20251231.pdf

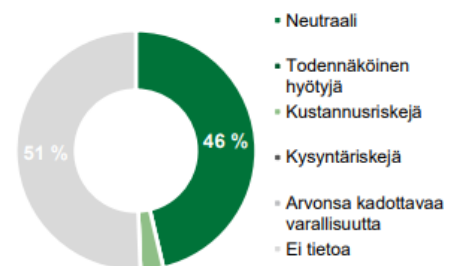
Rahaston kohdeyhtiöiden vähähiilisyteen siirtyminen

Rahaston salkunhoitaja seuraa myös yritysten valmiutta hallita vähähiilisyteen siirtymisen riskejä ja mahdollisuuksia.



Arvosana kertoo, mikä on yhtiön valmius hallita vähähiilisyteen siirtymiseen liittyviä riskejä ja mahdollisuuksia. 0 edustaa heikointa ja 10 parasta arvosanaa (lähde: MSCI).

Vähähiilisyteen siirtymisen mahdollisuudet & riskit



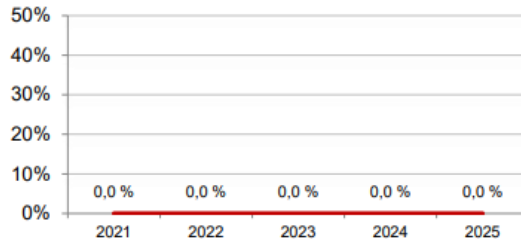
Vähähiilisyteen siirtymisen luokittelu jakaa rahaston kohdeyhtiöt eri kategorioihin sen mukaan, mikä on niiden valmius hallita vähähiilisyteen siirtymiseen liittyviä riskejä ja mahdollisuuksia (lähde: MSCI).

Lähde: eQ Eurooppa Pienyhtiö -rahaston ESG-raportti 31.12.2025. https://www.eq.fi/~ /media/files/funds/eq-eurooppa-pienyhtiio/esg-eq-eurooppa-pienyhtiio% C3%B6_20251231.pdf

Rahaston kohdeyhtiöiden YK:n Global Compact -periaatteiden vastaisten normirikkomusten seuranta

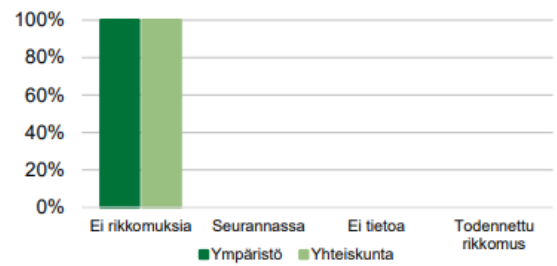
Rahastossa kohdeyhtiöissä ei ole ollut todennettuja YK:n Global Compact -periaatteiden vastaisia normirikkomuksia per 31.12.2025.

Todennettujen normirikkomusten historia



Ilmaistu prosentteina yhtiöiden kappalemäärästä (lähde: ISS STOXX, eQ).

Normirikkomusseurannan nykytilanne



Ilmaistu prosentteina yhtiöiden kappalemäärästä (lähde: ISS STOXX).

Lähde: eQ Eurooppa Pienyhtiö -rahaston ESG-raportti 31.12.2025. https://www.eq.fi/~media/files/funds/eq-eurooppa-pienyhtio/esg-eq-eurooppa-pienyhti%C3%B6_20251231.pdf



Miten tässä rahoitustuotteessa on otettu huomioon pääasialliset haitalliset vaikutukset kestävyystekijöihin?

eQ huomioi eQ Varainhoidon vastuullisen sijoittamisen periaatteiden mukaisesti sijoitusten pääasialliset haitalliset vaikutukset kestävyystekijöihin (Principal Adverse Impact, PAI-indikaattorit) siinä laajuudessa, kuin asianmukaista tietoa on saatavilla. PAI-indikaattoreiden tarkastelun tukena eQ hyödyntää ulkopuolisen palveluntarjoajan tietokantaa.

eQ seuraa ja raportoi kaikkia 14 pakollista kestävyysindikaattoria. Lisäksi eQ seuraa ja raportoi lisäindikaattoreita. Nämä lisäindikaattorit ovat: a. Sijoitukset yrityksiin, joilla ei ole hiilipäästöjen vähentämiseen tähtääviä aloitteita ja b. Asianmukaisen huolellisuuden puute (sijoitukset, joilla ei ole asianmukaisen huolellisuuden prosessia ihmisoikeuksiin kohdistuvien haittavaikutusten tunnistamiseksi, ehkäisemiseksi, lieventämiseksi ja käsittelemiseksi).

SFDR-asetus ei määritä raja-arvoja sille, miten PAI-indikaattoreita tulisi huomioida sijoitustoiminnassa. eQ Rahastoyhtiön riskienhallinta seuraa artikla 8 -rahastoissa ympäristöön ja yhteiskuntaan liittyvien ominaisuuksien edistämistä sekä artikla 9 -rahastoissa kestävä sijoitustavoitteen saavuttamista kestävyysindikaattoreille asetettujen raja-arvojen avulla. Raja-arvot on kuvattu rahastojen kestävyystiedoissa eQ:n verkkosivuilla.

Kesällä 2026 neljättä kertaa virallisesti julkaistavien PAI-indikaattoreiden yksittäisten arvojen tulkitseminen ei eQ:n näkemyksen mukaan ole vielä erityisen mielekästä. Olennaisempaa on tarkastella indikaattoreiden kehityssuuntaa pitkällä aikavälillä, sillä datan laatu ja kattavuus paranevat jatkuvasti ja mittaustulokset tarkentuvat vähitellen.

PAI-tulosten ja eQ Rahastoyhtiön riskienhallinnan seuraamien raja-arvojen perusteella rahastosta ei vuonna 2025 suljettu pois, asetettu seurantalistalle tai poistettu yhtään yhtiötä.

Oheisessa taulukossa on esitetty eQ Eurooppa Pienyhtiö -rahaston PAI-indikaattorit per 31.12.2025.

Pääasiallisilla haitallisilla vaikutuksilla tarkoitetaan sijoituspäätösten merkittävimpiä kielteisiä vaikutuksia kestävyystekijöihin, jotka koskevat ympäristöön, yhteiskuntaan ja työntekijöihin liittyviä asioita, ihmisoikeuksien kunnioittamista sekä korruption ja lahjonnan torjuntaan liittyviä asioita.

Raportoivat PAI-indikaattorit (Principal Adverse Impact) 1-14 ja lisäindikaattorit 15-16

Indikaattorin nro	PAI-indikaattorin nimi	Arvo	Raportoinnin kattavuus
1	Kasvihuonekaasupäästöt (Scope 1+2+3, tCO ₂ e/v)	16 272	49,4 %
	Kasvihuonekaasupäästöt (Scope 1, tCO ₂ e/v)	3 388	49,4 %
	Kasvihuonekaasupäästöt (Scope 2, tCO ₂ e/v)	337	49,4 %
	Kasvihuonekaasupäästöt (Scope 3, tCO ₂ e/v)	12 381	49,4 %
2	Hiilijalanjälki (tCO ₂ e/sijoitettu MEUR)	628	49,4 %
3	Hiili-intensiteetti (tCO ₂ e/liikev. MEUR)	525	49,4 %
4	Fossiilisten polttoaineiden alalla toimivat yritykset	0,0 %	42,1 %
5	Uusiutumattoman energian kulutuksen ja tuotannon osuus	78,8 %	42,1 %
6	Energiankulutuksen intensiteetti (GWh/liikev. MEUR)	0,5	42,1 %
7A	Kielteistä vaikutusta herkän biodiversiteetin alueisiin	0,0 %	44,1 %
7B	Toimintaa herkän biodiversiteetin alueilla	7,6 %	54,3 %
8	Päästöt veteen (t/sijoitettu MEUR)	0,00	1,0 %
9	Vaarallisen jätteen määrä vuodessa (t/sijoitettu MEUR)	1,1	47,9 %
10A	YK Global Compact -rikkomukset: yhteiskuntavastuu	0,0 %	100,0 %
10B	YK Global Compact -rikkomukset: ympäristö	0,0 %	100,0 %
11	YK:n Global Compact -valvonnan puute	57,3 %	45,4 %
12	Sukupuolten välinen tasoittamaton palkkaero	11,6 %	26,1 %
13	Naisten osuus hallituksessa	24,8 %	17,8 %
14	Altistus kiistanalaisiin aseisiin liittyvälle riskille	0,0 %	59,7 %
15	Päästötavoitteet linjattu Pariisin ilmastopöytäkirjään	25,3 %	49,4 %
16	Due diligence ihmisoikeuksille	20,6 %	47,5 %

MSCI täydentää puuttuvia päästölukuja arvioilla. Scope 3 -päästöluvut ovat suurelta osin MSCI:n arvioimia.

*Kokonaispäästöt (Scope 1+2+3) voi poiketa sen alaerien summasta niiden erilaisen raportointitiheyden vuoksi.

**PAI-indikaattorina raportoitavaan hiilijalanjälkeen ja hiili-intensiteettiin on sääntelyn mukaisesti sisällytetty myös Scope 3 -kasvihuonekaasupäästöt

Lähde: MSCI (pl. kohdassa 10 ISS STOXX)

Lähde: eQ Eurooppa Pienyhtiö -rahaston ESG-raportti 31.12.2025. https://www.eq.fi/~media/files/funds/eq-eurooppa-pienyhtio/esg-eq-eurooppa-pienyhti%C3%B6_20251231.pdf



Mitkä ovat olleet tämän rahoitustuotteen merkittävimmät sijoitukset?

Suurimmat sijoitukset per
31.12.2025

	Ala	%:a varoista	Maa
Serviceware Se	Informaatioteknologia	9,6 %	Saksa
Embracer Group Ab	Viestintä	9,3 %	Ruotsi
Wag Payment Solutions Plc	Rahoitus	7,6 %	Iso-Britannia
J D Wetherspoon PLC	Kestokulutustuotteet	5,0 %	Iso-Britannia
Brodrene A&O Johansen A/S	Teollisuus	4,8 %	Tanska
MBB SE	Teollisuus	3,7 %	Saksa
Coffee Stain Group Ab	Viestintä	3,1 %	Ruotsi
Grupa Pracuj	Teollisuus	3,1 %	Puola
Sigmaroc Plc	Materiaalit	3,1 %	Iso-Britannia
Craneware Plc	Terveystuotteet	3,0 %	Iso-Britannia
Franchise Brands Plc	Teollisuus	2,7 %	Iso-Britannia
Ntg Nordic Transport Group A/S	Teollisuus	2,7 %	Tanska
Benefit Systems Sa	Teollisuus	2,6 %	Puola
Karnov Group Ab	Viestintä	2,4 %	Ruotsi
Aumann Ag	Teollisuus	2,3 %	Saksa
Profile Systems & Software Sa	Informaatioteknologia	2,2 %	Sverige
Lindex Group OYJ	Kestokulutustuotteet	2,2 %	Iso-Britannia
Character Group PLC/The	Kestokulutustuotteet	2,2 %	Iso-Britannia

Luettelo sisältää sijoitukset, jotka muodostavat suurimman osuuden rahoitustuotteen sijoituksista viitekaudella, joka on: 2025



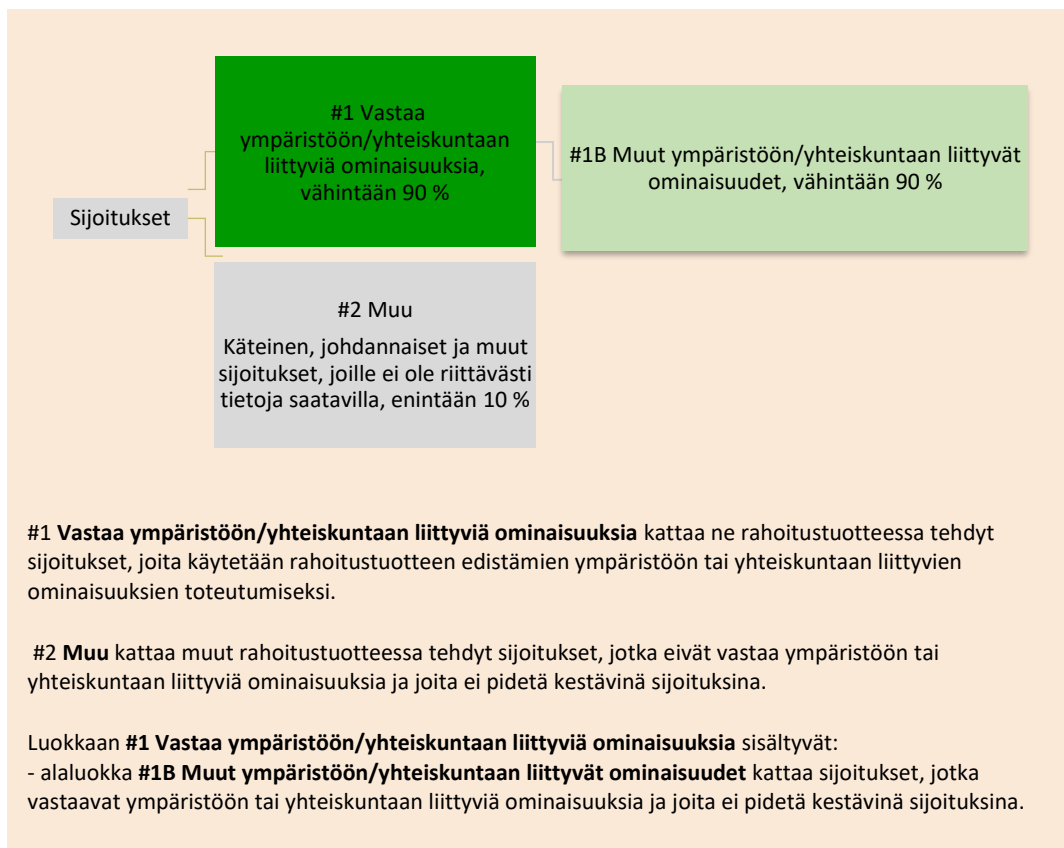
Mikä on ollut kestävyteen liittyvien sijoitusten osuus?

Rahasto edistää ympäristöön ja yhteiskuntaan liittyviä ominaisuuksia, mutta ei sitoudu tekemään kestäviä sijoituksia.

Varojen allokointi kuvaa tiettyihin omaisuuseriin tehtyjen sijoitusten osuutta.

Mikä on ollut varojen allokointi?

Rahastossa oli sijoituksia 98,03 % ja käteistä (EUR) 1,97 % per 31.12.2025.



Mille talouden aloille sijoituksia on tehty?

Sijoitusrahasto eQ Eurooppa Pienyhtiö on eQ:n aktiivisesti hoitama osakerahasto, joka sijoittaa pääosin eurooppalaisiin pieniin ja keskiuuriin yrityksiin.

TOIMIALAJAKAUMA			
Teollisuus	26,7 %	Rahoitus	7,6 %
Kestokulutustuotteet	23,3 %	Terveystuotteet	5,1 %
Viestintä	17,8 %	Materiaalit	3,1 %
Informaatioteknologia	16,4 %		

Lähde: eQ Eurooppa Pienyhtiö -rahaston kuukausikatsaus 31.12.2025. https://www.eq.fi/~media/files/funds/eq-eurooppa-pienyhtio/monthly-reports/kk-eg-eurooppa-pienyhti%C3%B6_202512.pdf



Mitkä sijoitukset ovat sisältyneet kohtaan ”#2 Muu”, mikä on niiden tarkoitus ja sovelletaanko ympäristöön liittyviä tai yhteiskunnallisia vähimmäistason suojatoimia?

Kohdan ”#2 Muu” sijoituksia ovat pankkitilillä olevat rahaston käteisvarat, rahaston mahdolliset korko- ja valuuttajohdannaiset sekä mahdolliset sijoitukset muiden kuin eQ:n hoitamiin ETF- ja indeksirahastoihin. Käteisvarat liittyvät rahaston kaupankäyntiin sekä merkintöjen ja lunastusten hallintaan. Johdannaissopimuksia ja sijoituksia ETF- ja indeksirahastoihin voidaan tehdä rahaston rahastoesitteessä kuvatus sijoitusstrategian mukaisesti. Tämän kohdan sijoitukset eivät välttämättä edistä ympäristöön ja yhteiskuntaan liittyviä ominaisuuksia rahaston muiden sijoitusten tavoin. eQ Varainhoidon vastuullisen sijoittamisen periaatteet koskevat kuitenkin rahaston kaikkia suoria sijoituksia. Esimerkiksi rahaston käyttämien talletuspankkien, johdannaisten vastapuolen ja muiden rahastojen hoitajien osalta noudatetaan eQ:n vaikuttamis- ja poissulkuperiaatteita. Toisaalta esimerkiksi ETF- tai indeksirahastoon tehtyyn sijoitukseen voi välillisesti sisältyä vähäistä altistusta yhtiöihin, jotka eivät täytä eQ:n vastuullisen sijoittamisen periaatteita.

Rahastossa oli käteistä 1,97 % per 31.12.2025.



Mitä toimia on toteutettu ympäristöön tai yhteiskuntaan liittyvien ominaisuuksien toteutumiseksi viitekaudella?

Rahasto noudattaa osakkeiden valintaprosessia, jonka seurauksena rahasto edistää edistää ympäristöön ja yhteiskuntaan liittyviä ominaisuuksia noudattamalla eQ Varainhoidon vastuullisen sijoittamisen periaatteita sekä edellyttää, että rahaston sijoitusten kohdeyhtiöt noudattavat hyviä hallintotapoja. Prosessi kestävyystekijöiden huomioimisesta sijoituskohteen valinnassa ja seurannassa on esitetty rahaston kestävyystiedot -lomakkeessa (ennen sijoituksen tekemistä artikla 8). https://www.eq.fi/~media/files/funds/eq-eurooppa-pienyhtio/eq-eur-pienyhtio_sfd_r_lomake-ennen-sopimuksen-tekemista-artikla-8_versio-2.pdf

eQ Eurooppa Pienyhtiö -rahastossa ei ollut äänestystarpeita yhtiökokouksissa vuonna 2025.

Luonnon monimuotoisuuden eli biodiversiteetin huomioiminen kohdeyhtiöiden liiketoiminnoissa oli eQ:n aktiivisesti hoidettujen osake- ja korkorahastojen vaikuttamistyön teema viitekaudella 2025. Vaikuttamistemasta sekä rahaston kestävyysindikaattoreiden suoriutumisesta vuonna 2025 on kerrottu tarkemmin sivulla 3 kappaleessa ”Miten kestävyysindikaattorit ovat suoriutuneet (edistämistoimet ja saavutetut tulokset vuonna 2025)?”.

Rahastolla ei ole vertailuindeksiä.

Vertailuarvot ovat indeksejä, joilla mitataan, saavuttaako rahoitustuote kestävän sijoitustavoitteen.

Lomake asetuksen (EU) 2019/2088 8 artiklan 1, 2 ja 2 a kohdassa ja asetuksen (EU) 2020/852 6 artiklan ensimmäisessä kohdassa tarkoitetuista rahoitustuotteista määräjain annettaville tiedoille

Tuotenimi: Sijoitusrahasto eQ Eurooppa Osinko
Oikeushenkilötunnus: 743700N44J5UX41AZL60

Kestävällä sijoituksella tarkoitetaan sijoitusta taloudelliseen toimintaan, joka edistää ympäristötavoitetta tai yhteiskunnallista tavoitetta, edellyttäen, että sijoitus ei aiheuta merkittävää haittaa yhdellekään ympäristötavoitteelle tai yhteiskunnalliselle tavoitteelle ja että sijoituskohteina olevat yritykset noudattavat hyviä hallintotapoja.

EU:n kestävyysluokitusjärjestelmä on asetuksessa (EU) 2020/852 säädetty luokitusjärjestelmä, jossa vahvistetaan luettelo ympäristön kannalta kestävästä taloudellisista toiminnoista. Kyseinen asetus ei sisällä luettelo yhteiskunnan kannalta kestävästä taloudellisista toiminnoista. Kestävät sijoitukset, joilla on ympäristötavoite, saattavat olla luokitusjärjestelmän mukaisia tai sitten eivät.

Ympäristöön ja/tai yhteiskuntaan liittyvät ominaisuudet

Onko tällä rahoitustuotteella kestävä sijoitustavoite?



Kyllä



Ei



Siinä tehdään **kestäviä sijoituksia, joilla on ympäristötavoite**, vähintään:



EU:n luokitusjärjestelmän mukaisesti ympäristön kannalta kestävinä pidettyihin taloudellisiin toimintoihin



taloudellisiin toimintoihin, joita ei pidetä EU:n luokitusjärjestelmän mukaisesti ympäristön kannalta kestävinä



Sillä edistetään **ympäristöön tai yhteiskuntaan liittyviä ominaisuuksia** ja, vaikka sen tavoitteena ei ole kestävien sijoitusten tekeminen, siinä on ___%:n vähimmäisosuus kestäviä sijoituksia



joilla on ympäristötavoite, taloudellisiin toimintoihin, joita pidetään EU:n luokitusjärjestelmän mukaisesti ympäristön kannalta kestävinä



joilla on ympäristötavoite, taloudellisiin toimintoihin, joita ei pidetä EU:n luokitusjärjestelmän mukaisesti ympäristön kannalta kestävinä



joilla on yhteiskunnallinen tavoite



Siinä tehdään **kestäviä sijoituksia, joilla on yhteiskunnallinen tavoite**, vähintään:



Sillä edistetään ympäristöön ja yhteiskuntaan liittyviä ominaisuuksia, mutta **siinä ei tehdä kestäviä sijoituksia**



Missä määrin tämän rahoitustuotteen edistämät ympäristöön ja/tai yhteiskuntaan liittyvät ominaisuudet ovat toteutuneet?

Rahasto edistää ympäristöön ja yhteiskuntaan liittyviä ominaisuuksia noudattamalla eQ Varainhoidon vastuullisen sijoittamisen periaatteita sekä edellyttää, että rahaston sijoitusten kohdeyhtiöt noudattavat hyviä hallintotapoja.

Rahaston keskeiset vastuullisen sijoittamisen lähestymistavat ovat ESG:n integrointi sijoituskäytäntöihin sekä aktiivinen omistajuus ja vaikuttaminen.

ESG:n integrointi sijoituskäytäntöihin

eQ arvioi rahaston kohdeyhtiöitä ympäristöön, yhteiskuntaan ja hallintotapaan liittyvien asioiden eli ESG-tekijöiden osalta sekä ennen sijoituspäätöksentekoa että säännöllisesti myös omistusaikana. ESG-tekijät on integroitu sijoituskohteen valintaprosessiin. eQ käy läpi kaikki sijoituskohteet eQ:n aktiivisesti hoitamissa osake- ja korkorahastoissa määrittelemillään kestävyysmittareilla. Sijoituskohteiden analysoinnin ja vaikuttamistyön tukena rahaston salkunhoitaja hyödyntää oman arviointinsa ohella myös ulkopuolisten palveluntarjoajien tietokantoja ja analyysijä.

Poissulkeminen

Kaikkien sijoituskohteiden valinnassa ja seurannassa otetaan huomioon YK:n Global Compact -periaatteiden vastaisten normirikkomusten mahdollinen toteutuminen. Mikäli yrityksellä on todennettu normirikkomus, eikä yrityksen toiminta täytä hyvän hallintotavan vaatimuksia, eQ ei sijoita siihen.

Ilmastonmuutoksen hillintä

Ilmastonmuutoksen hillintä on tärkeä teema niin eQ-konsernissa kuin eQ Varainhoidon sijoitustoiminnassa. Vastuullisen sijoittamisen kautta eQ:lla on merkittävä vaikuttamismahdollisuus edistää kestävästä kehitystä.

Ympäristöön liittyvinä teemoina salkunhoitaja seuraa kohdeyrityksistä muun muassa yritysten päästötietoja, niiden kehitystä ja raportointia sekä yritysten sitoutumista tieteeseen perustuvaan päästövähennystavoitteeseen. Salkunhoitaja arvioi myös sitä, miten ilmastokysymykset otetaan huomioon yritysten liiketoiminnassa ja kuinka yrityksissä edistetään kestäviä teknologioita ja toimintatapoja. Lisäksi salkunhoitaja seuraa, mitkä valmiudet yrityksillä on muokata liiketoimintaansa kohti vähähiilistä yhteiskuntaa.

Aktiivinen omistajuus ja vaikuttaminen

Sijoituskohteita seurataan säännöllisesti ja yhtiöiden toimintatapoihin pyritään vaikuttamaan. Vaikuttamista tehdään käymällä suoraan vastuullisuusdialogia yritysten kanssa ja osallistumalla tarvittaessa yritysten yhtiökokouksiin. Sen lisäksi yrityksiin vaikutetaan yhteistyökumppaneiden ja vaikuttamisaloitteiden kautta joko yksin tai yhdessä muiden sijoittajien kanssa. Esimerkiksi ISS STOXX käy läpi kaikkien eQ:n rahastojen normirikkomukset ja vaikuttaa normirikkomustapauksissa suoraan yhtiöön ja seuraa kehitystä.

eQ:n edistämistoimet liittyvät ilmastonmuutoksen hillitsemiseen, luonnon monimuotoisuuden huomioimiseen, ihmisoikeuksien noudattamiseen, korruption vastaisiin toimiin, ympäristöasioiden huomioon ottamiseen, hyvään hallintotapaan ja vastuullisuustekijöiden raportointiin.

● **Miten kestävyysindikaattorit ovat suorituneet (edistämistoimet ja saavutetut tulokset vuonna 2025)?**

Rahoitustuotteen edistämien ympäristöön ja yhteiskuntaan liittyvien ominaisuuksien toteutumista rahaston salkunhoitaja seuraa kohdeyhtiöiden päästöjen määrällä, hiili-intensiteetin kehitymisellä, päästövähennystavoitteisiin sitoutumisella (tiedeperusteinen päästötavoite SBTi), haitallisten kestävyysvaikutusten arvioinnilla (PAI-indikaattorit) ja yhtiön valmiudella hallita vähähiilisyteen siirtymisen riskejä ja mahdollisuuksia. Salkunhoitaja seuraa myös, onko kohdeyhtiöillä todennettuja normirikkomuksia. Lisäksi salkunhoitaja hyödyntää ulkopuolisten palvelutarjoajien arviota yrityksen vastuullisuuden kehitymisestä. Tämä arvio on ns. "toinen mielipide" salkunhoitajan omalle sijoituskohteita koskevalle ESG-arvioinnille.

Kestävyysindikaattoreilla mitataan, miten tämän rahoitustuotteen kestävät tavoitteet saavutetaan.

eQ käyttää ympäristö- ja yhteiskuntavastuun indikaattoreita siinä laajuudessa kuin asianmukaista tietoa on saatavilla. Vastuullisuustekijöiden raportointiin liittyvä sääntely ja tiedonantovaatimukset kehittyvät nopeasti. Tietojen laatu, kattavuus ja saatavuus muodostavat edelleen haasteita etenkin pienten yritysten ja vähemmän kehittyneiden markkinoiden osalta.

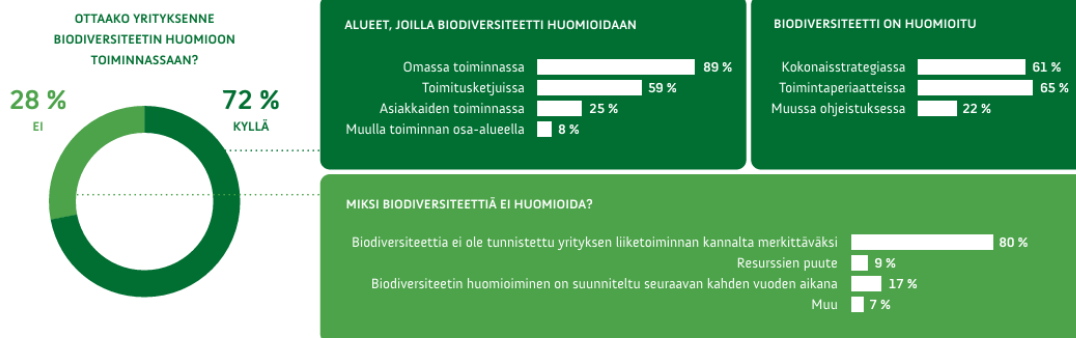
Luonnon monimuotoisuuden eli biodiversiteetin huomioiminen kohdeyhtiöiden liiketoiminnoissa oli eQ:n aktiivisesti hoidettujen osake- ja korkorahastojen vaikuttamistyön teema vuonna 2025. Biodiversiteettikyselyssä kartoitettiin biodiversiteetin huomioimista sijoituskohteiden liiketoiminnassa, luontokadon hillitsemiseksi toteutettuja toimenpiteitä, biodiversiteettiin liittyvien vaikutusten, riskien ja riippuvuuksien raportointia sekä asetettuja tai suunnitteilla olevia tavoitteita ja mittareita.

Kysely lähetettiin yli 550 yhtiölle, joista 165 vastasi. Vastaukset tarjosivat arvokasta lisätietoa yritysten nykytilasta sekä suunnitelmista biodiversiteetin huomioimisen ja seurannan kehittämiseksi.

Biodiversiteettikyselyn keskeiset havainnot:

- 72 % vastaajista huomioi biodiversiteetin toiminnassaan, pääosin omassa toiminnassa ja strategisella tasolla sekä osin toimitusketjuissa. Yleisin syy biodiversiteetin huomioimatta jättämiselle on se, ettei sitä tunnisteta liiketoiminnan kannalta merkitykselliseksi.
- Luontokadon hillintä painottuu käytännön toimiin: yli 70 % mainitsi jätteiden ja ylijäämämateriaalien vähentämisen tai uudelleenkäytön, kierrätysmateriaalien hyödyntämisen sekä vedenkulutuksen vähentämisen. Noin puolet kehittää myös innovatiivisia ratkaisuja (esim. bioteknologia), kun taas osallistuminen biodiversiteettiä tukeviin aloitteisiin on harvinaisempaa.
- Raportointi on yleistymässä: lähes 60 % raportoi jo biodiversiteettiin liittyvistä vaikutuksista, riskeistä ja riippuvuuksista ja näistä yli 40 % on asettanut raportoiduille indikaattoreille tavoitteita.

BIODIVERSITEETIN HUOMIOIMISEN LAAJUUS KYSELYYN VASTANNEISSA SALKKUYHTIÖISSÄ



SALKKUYHTIÖIDEN TOIMENPITEET LUONTOKADON EHKÄISEMISEKSI

78 % Jätteiden tai ylijäämämateriaalien vähentäminen tai uudelleenkäyttö	78 % Kierrätysmateriaalien hyödyntäminen	72 % Vedenkulutuksen vähentäminen toiminnassa	67 % Luonnonvarojen kulutuksen vähentäminen
64 % Vihreä logistiikka (esim. kuljetustavat, energia- tehokkaat tuotantoprosessit)	60 % Luonnon ja biodiversiteetin tuntemuksen ja koulutuksen lisääminen yrityksen sisällä	59 % Sertifioitujen tai kestävästi tuotettujen raaka-aineiden hankinta	50 % Innovatiivisten ratkaisujen kehittäminen (esim. bioteknologia, kestävä maatalous)
40 % Osallistuminen biodiversiteettiä tukeviin aloitteisiin (esim. TNFD)*	30 % Tehokas/minimoitu maankäyttö	13 % Muut: biodiversiteettiratkaisujen rahoitus, metsäkato ja maankäyttö osana luottoriskin arviointia ja yhteisöohjaisten hankkeiden tuki esim. metsänistutus	

*TNFD, Taskforce on Nature-related Financial Disclosures = Tieteeseen perustuvien luontotavoitteiden viitekehys

Lähde: eQ:n biodiversiteettikysely 2025

Kysely koettiin vastaajien keskuudessa hyödylliseksi ja ajankohtaiseksi sekä selkeänä signaalina sijoittajien kasvavasta kiinnostuksesta biodiversiteettiin. Useissa yhtiöissä kysely käynnisti sisäisiä keskusteluja ja johti käytäntöjen ja politiikkojen tarkasteluun. Kyselyn ohella eQ on seurannut salkkuyhtiöiden luontovaikutuksia vuodesta 2022 lähtien PAI-indikaattorin (PAI 7) avulla.

Vaikuttamalla kohti mitattavia ilmastotuloksia


eQ:n aktiivisesti hoidetuilla korko- ja osakerahastoilla on päästövähennystavoitteet, jotka perustuvat sijoituskohteiden tieteeseen perustuviin SBTi- tai Net Zero -tavoitteisiin. Rahastojen tavoitteena on, että päästövähennystavoitteisiin sitoutuneiden yritysten määrä kasvaa vuosittain. eQ on edistänyt ja seurannut erityisesti tiedeperusteisten SBT-tavoitteiden kehittymistä sijoituksissaan jo usean vuoden ajan.

eQ seuraa SBT-tavoitteiden yleistymistä myös CDP:n koordinoiman yhteisvaikuttamisaloitteen kautta. Hyväksytyjen SBT-tavoitteiden määrä kasvoi voimakkaasti vuonna 2025 noin 7 000:sta 10 000:een. SBTi Trend Tracker -datan (elokuu 2025) mukaan SBTi-tavoitteet kattavat jo yli 40 prosenttia maailman markkina-arvosta ja noin 25 prosenttia globaalista liikevaihdosta. eQ raportoi rahastokohtaisesti sijoitusten SBTi-tavoitejakauman omaisuuslajikohtaisissa ESG-raporteissa.

eQ Eurooppa Osinko -rahastossa ei ollut äänestystarpeita yhtiökokouksissa vuonna 2025.

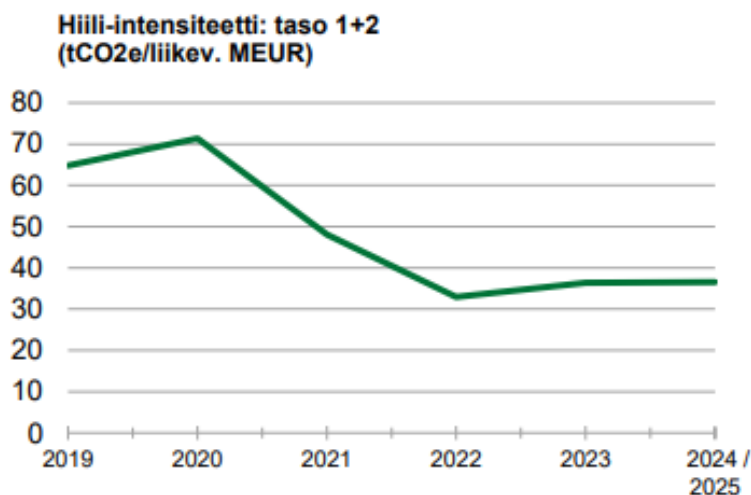
Rahaston kohdeyhtiöiden hiilipäästöjen trendi

Rahaston hiili-intensiteetti per 31.12.2025 oli 36,6 tCO₂e/liikev. MEUR. (44,6 tCO₂e/liikev. MEUR per 31.12.2024, 32,3 tCO₂e/liikev. MEUR per 31.12.2023 ja 80,1 tCO₂e/liikev. MEUR per 31.12.2022)

Rahaston ESG-kokonaisarvosana

Rahaston ESG-kokonaisarvosana huomioi painotetun keskiarvon rahastossa olevien yhtiöiden ESG-arvosanoista, yhtiöiden toimialan sekä arvosanojen kehityksen trendin (lähde MSCI).

Seuraavasta kuvasta nähdään, että rahaston hiili-intensiteetin (scope 1 + scope 2) trendi on ollut laskeva tarkasteltavalla ajanjaksolla.

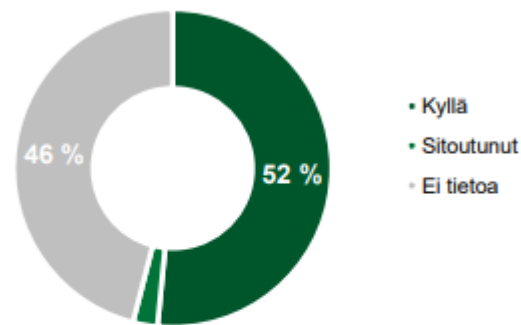


Lähde: eQ Eurooppa Osinko -rahaston ESG-raportti 31.12.2025. https://www.eq.fi/~media/files/funds/eq-eurooppa-osinko/esg-eq-eurooppa-osinko_20251231.pdf

Rahaston kohdeyhtiöiden päästötavoitteet

Rahaston salkunhoitaja seuraa kohdeyhtiöiden sitoutumista päästövähennystavoitteisiin (tiedeperusteinen päästötavoite SBTi) sekä kannustaa kohdeyhtiöitä määrittämään toiminnalleen päästövähennystavoitteen. Rahaston kohdeyhtiöistä on 52 prosenttia määrittellyt tiedeperusteisen päätövähennystavoitteen (SBTi) ja 2 prosenttia on sitoutunut tiedeperusteisen päätövähennystavoitteen laatimiseen (muina vertailuvuosina vastaavat osuudet olivat 43% ja 3 % per 31.12.2024, 35 % ja 15 % per 31.12.2023 sekä 35 % ja 13 % per 31.12.2022).

Tiedeperusteinen päästötavoite (SBTi)



Tiedeperusteinen päästötavoite jakaa rahaston kohdeyhtiöt sijoituspainojen perusteella eri kategorioihin sen mukaan, onko niillä olemassa tiedeperusteista päästötavoitetta (SBTi) tai ovatko ne sitoutuneet sellaiseen laatimiseen (lähde: MSCI).

Lähde: eQ Eurooppa Osinko -rahaston ESG-raportti 31.12.2025. https://www.eq.fi/~ /media/files/funds/eq-eurooppa-osinko/esg-eq-eurooppa-osinko_20251231.pdf

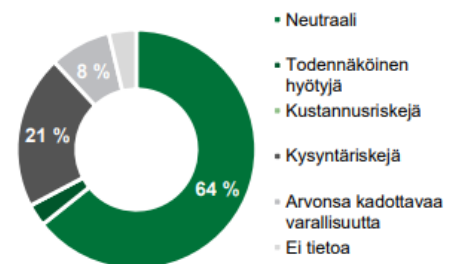
Rahaston kohdeyhtiöiden vähähiilisyteen siirtyminen

Rahaston salkunhoitaja seuraa myös yritysten valmiutta hallita vähähiilisyteen siirtymisen riskejä ja mahdollisuuksia.



Arvosana kertoo, mikä on yhtiön valmius hallita vähähiilisyteen siirtymiseen liittyviä riskejä ja mahdollisuuksia. 0 edustaa heikointa ja 10 parasta arvosanaa (lähde: MSCI).

Vähähiilisyteen siirtymisen mahdollisuudet & riskit



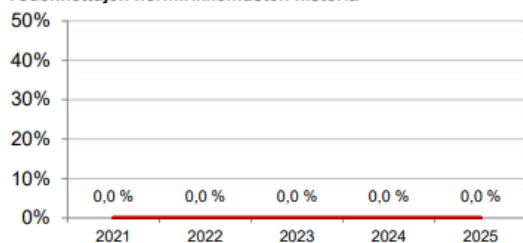
Vähähiilisyteen siirtymisen luokittelu jakaa rahaston kohdeyhtiöt eri kategorioihin sen mukaan, mikä on niiden valmius hallita vähähiilisyteen siirtymiseen liittyviä riskejä ja mahdollisuuksia (lähde: MSCI).

Lähde: eQ Eurooppa Osinko -rahaston ESG-raportti 31.12.2025. https://www.eq.fi/~ /media/files/funds/eq-eurooppa-osinko/esg-eq-eurooppa-osinko_20251231.pdf

Rahaston kohdeyhtiöiden YK:n Global Compact -periaatteiden vastaisten normirikkomusten seuranta

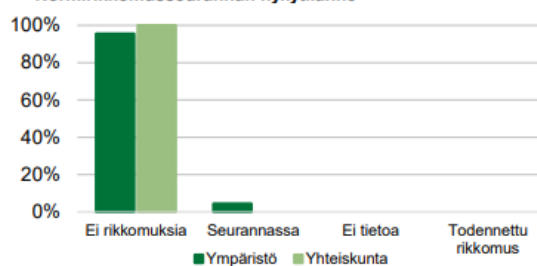
Rahaston kohdeyhtiöissä ei ole ollut todennettuja YK:n Global Compact -periaatteiden vastaisia normirikkomuksia per 31.12.2025.

Todennettujen normirikkomusten historia



Ilmaistu prosentteina yhtiöiden kappalemäärästä (lähde: ISS STOXX, eQ).

Normirikkomusseurannan nykytilanne



Ilmaistu prosentteina yhtiöiden kappalemäärästä (lähde: ISS STOXX).

Lähde: eQ Eurooppa Osinko –rahaston ESG-raportti 31.12.2025. https://www.eq.fi/~media/files/funds/eq-eurooppa-osinko/esg-eg-eurooppa-osinko_20251231.pdf



Miten tässä rahoitustuotteessa on otettu huomioon pääasialliset haitalliset vaikutukset kestävyystekijöihin?

eQ huomioi eQ Varainhoidon vastuullisen sijoittamisen periaatteiden mukaisesti sijoitusten pääasialliset haitalliset vaikutukset kestävyystekijöihin (Principal Adverse Impact, PAI-indikaattorit) siinä laajuudessa, kuin asianmukaista tietoa on saatavilla. PAI-indikaattoreiden tarkastelun tukena eQ hyödyntää ulkopuolisen palveluntarjoajan tietokantaa.

eQ seuraa ja raportoi kaikkia 14 pakollista kestävyysindikaattoria. Lisäksi eQ seuraa ja raportoi lisäindikaattoreita. Nämä lisäindikaattorit ovat: a. Sijoitukset yrityksiin, joilla ei ole hiilipäästöjen vähentämiseen tähtääviä aloitteita ja b. Asianmukaisen huolellisuuden puute (sijoitukset, joilla ei ole asianmukaisen huolellisuuden prosessia ihmisoikeuksiin kohdistuvien haittavaikutusten tunnistamiseksi, ehkäisemiseksi, lieventämiseksi ja käsittelemiseksi).

SFDR-asetus ei määritä raja-arvoja sille, miten PAI-indikaattoreita tulisi huomioida sijoitustoiminnassa. eQ Rahastoyhtiön riskienhallinta seuraa artikla 8 -rahastoissa ympäristöön ja yhteiskuntaan liittyvien ominaisuuksien edistämistä sekä artikla 9 -rahastoissa kestävä sijoitustavoitteen saavuttamista kestävyysindikaattoreille asetettujen raja-arvojen avulla. Raja-arvot on kuvattu rahastojen kestävyystiedoissa eQ:n verkkosivuilla.

Kesällä 2026 neljä kertaa virallisesti julkaistavien PAI-indikaattoreiden yksittäisten arvojen tulkitseminen ei eQ:n näkemyksen mukaan ole vielä erityisen mielekäästä. Olennaisempaa on tarkastella indikaattoreiden kehityssuuntaa pitkällä aikavälillä, sillä datan laatu ja kattavuus paranevat jatkuvasti ja mittaustulokset tarkentuvat vähitellen.

PAI-tulosten ja eQ Rahastoyhtiön riskienhallinnan seuraamien raja-arvojen perusteella rahastosta ei vuonna 2025 suljettu pois, asetettu seurantalistalle tai poistettu yhtään yhtiötä.

Oheisessa taulukossa on esitetty eQ Eurooppa Osinko -rahaston PAI-indikaattorit per 31.12.2025.

Pääasiallisilla haitallisilla vaikutuksilla tarkoitetaan sijoituspäätösten merkittävimpiä kielteisiä vaikutuksia kestävyystekijöihin, jotka koskevat ympäristöön, yhteiskuntaan ja työntekijöihin liittyviä asioita, ihmisoikeuksien kunnioittamista sekä korruption ja lahjonnan torjuntaan liittyviä asioita.

Raportoivat PAI-indikaattorit (Principal Adverse Impact) 1-14 ja lisäindikaattorit 15-16

Indikaattorin nro	PAI-indikaattorin nimi	Arvo	Raportoinnin kattavuus
1	Kasvihuonekaasupäästöt (Scope 1+2+3, tCO ₂ e/v) [*]	85 611	96,3 %
	Kasvihuonekaasupäästöt (Scope 1, tCO ₂ e/v)	3 013	96,3 %
	Kasvihuonekaasupäästöt (Scope 2, tCO ₂ e/v)	516	96,3 %
	Kasvihuonekaasupäästöt (Scope 3, tCO ₂ e/v)	81 315	96,3 %
2	Hiilijalanjälki (tCO ₂ e/sijoitettu MEUR) ^{**}	1 085	96,3 %
3	Hiili-intensiteetti (tCO ₂ e/liikev. MEUR) ^{**}	1 011	96,3 %
4	Fossiilisten polttoaineiden alalla toimivat yritykset	14,6 %	93,7 %
5	Uusiutumattoman energian kulutuksen ja tuotannon osuus	55,3 %	91,1 %
6	Energiankulutuksen intensiteetti (GWh/liikev. MEUR)	0,2	93,7 %
7A	Kielteistä vaikutusta herkän biodiversiteetin alueisiin	15,2 %	95,6 %
7B	Toimintaa herkän biodiversiteetin alueilla	18,3 %	95,9 %
8	Päästöt veteen (t/sijoitettu MEUR)	0,03	8,9 %
9	Vaarallisen jätteen määrä vuodessa (t/sijoitettu MEUR)	3,0	93,7 %
10A	YK Global Compact -rikkomukset: yhteiskuntavastuu	0,0 %	100,0 %
10B	YK Global Compact -rikkomukset: ympäristö	0,0 %	100,0 %
11	YK:n Global Compact -valvonnan puute	6,3 %	93,7 %
12	Sukupuolten välinen tasoittamaton palkkaero	11,8 %	88,9 %
13	Naisten osuus hallituksessa	41,0 %	19,7 %
14	Altistus kiistanalaisiin aseisiin liittyvälle riskille	0,0 %	97,8 %
15	Päästötavoitteet linjattu Pariisin ilmasopimukseen	52,6 %	96,3 %
16	Due diligence ihmisoikeuksille	87,1 %	95,6 %

MSCI täydentää puuttuvia päästölukuja arvioilla. Scope 3 -päästöluvut ovat suurelta osin MSCI:n arvioimia.

*Kokonaispäästöt (Scope 1+2+3) voi poiketa sen alaerien summasta niiden erilaisen raportointitiheyden vuoksi.

**PAI-indikaattorina raportoitavaan hiilijalanjälkeen ja hiili-intensiteettiin on sääntelyn mukaisesti sisällytetty myös Scope 3 -kasvihuonekaasupäästöt

Lähde: MSCI (pl. kohdassa 10 ISS STOXX)

Lähde: eQ Eurooppa Osinko –rahaston ESG-raportti 31.12.2025. https://www.eq.fi/~media/files/funds/eq-eurooppa-osinko/esg-eq-eurooppa-osinko_20251231.pdf



Mitkä ovat olleet tämän rahoitustuotteen merkittävimmät sijoitukset?

Suurimmat sijoitukset per 31.12.2025	Ala	%:a varoista	Maa
Equinor ASA	Energia	8,1	Norja
Metso Oyj	Teollisuus	7,7	Suomi
Novo Nordisk A/S-B	Terveystuotteet	7,1	Tanska
Neste OYJ	Energia	6,1	Suomi
Dometic Group Ab	Kestokulutustuotteet	4,1	Ruotsi
BNP Paribas SA	Rahoitus	4,0	Ranska
Volkswagen AG-PREF	Kestokulutustuotteet	3,7	Saksa
JM AB	Kiinteistöt	3,6	Ruotsi
Puulo Oyj	Kestokulutustuotteet	3,5	Suomi
British Land Co PLC	Kiinteistöt	3,2	Iso-Britannia
Nordea Bank Oyj (EUR)	Rahoitus	3,0	Suomi
Skandinaviska Enskilda	Rahoitus	3,0	Ruotsi
Inwido AB	Teollisuus	3,0	Ruotsi
GSK Plc	Terveystuotteet	3,0	Iso-Britannia
Bunzl Plc	Teollisuus	3,0	Iso-Britannia
Persimmon PLC	Kiinteistöt	2,5	Norja
AXA SA	Rahoitus	2,5	Suomi

Luettelo sisältää sijoitukset, jotka muodostavat suurimman osuuden rahoitustuotteen sijoituksista viitekaudella, joka on: 2025

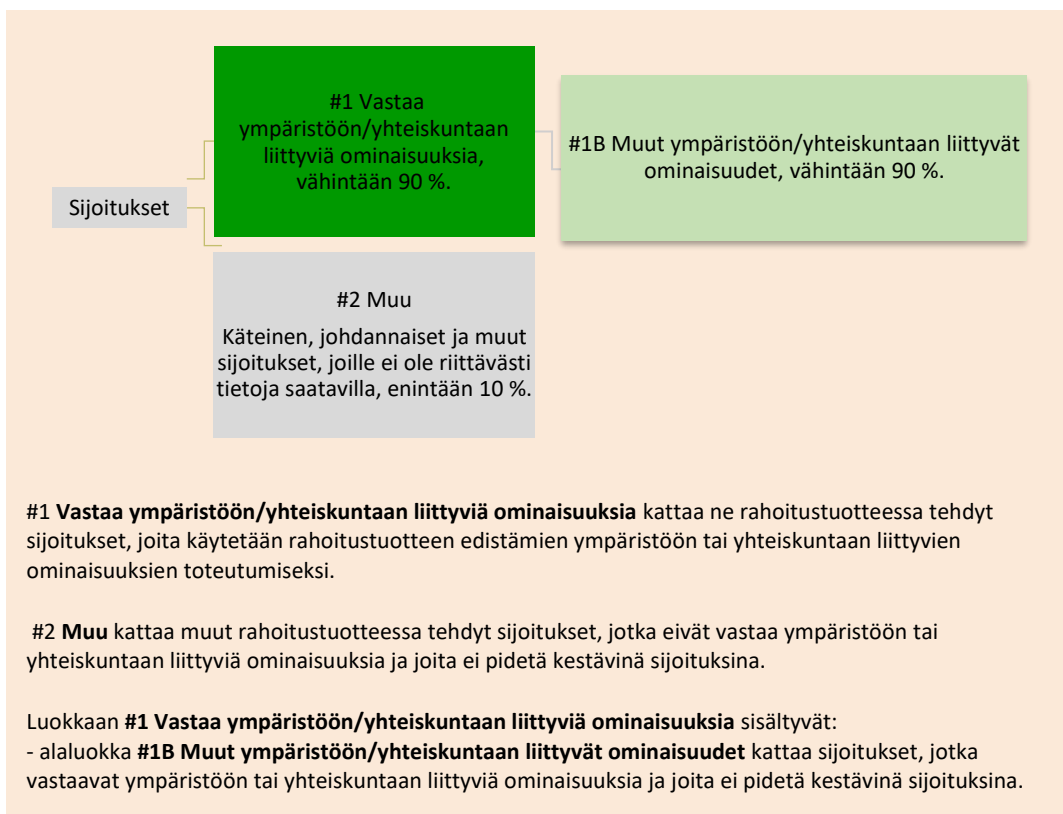


Mikä on ollut kestävyyteen liittyvien sijoitusten osuus?

Rahasto edistää ympäristöön ja yhteiskuntaan liittyviä ominaisuuksia, mutta ei sitoudu tekemään kestäviä sijoituksia.

Mikä on ollut varojen allokointi?

Rahastossa oli sijoituksia 99,16 % ja käteistä (EUR) 0,84 % per 31.12.2025.



Varojen allokointi kuvaa tiettyihin omaisuuseriin tehtyjen sijoitusten osuutta.

Mille talouden aloille sijoituksia on tehty?

Sijoitusrahasto eQ Eurooppa Osinko on eQ:n aktiivisesti hoitama osakerahasto, joka sijoittaa pääosin eurooppalaisiin korkean osinkotuoton omaaviin yrityksiin. Pääpaino on likvideissä, suurissa yrityksissä.

TOIMIALAJAKAUMA			
Kestokulutustuotteet	26,6 %	Kiinteistöt	5,3 %
Teollisuus	20,3 %	Materiaalit	2,5 %
Rahoitus	18,8 %	Päivittäistuotteet	1,6 %
Energia	14,4 %	Viestintä	0,4 %
Terveystuotteet	10,1 %		

Lähde: eQ Eurooppa Osinko -rahaston kuukausikatsaus 31.12.2025. https://www.eq.fi/~media/files/funds/eq-eurooppa-osinko/monthly-reports/kk-eq-eurooppa-osinko_202512.pdf



Mitkä sijoitukset ovat sisältyneet kohtaan ”#2 Muu”, mikä on niiden tarkoitus ja sovelletaanko ympäristöön liittyviä tai yhteiskunnallisia vähimmäistason suojaustoimia?

Kohdan ”#2 Muu” sijoituksia ovat pankkitilillä olevat rahaston käteisvarat, rahaston mahdolliset korko- ja valuuttajohdannaiset sekä mahdolliset sijoitukset muiden kuin eQ:n hoitamiin ETF- ja indeksirahastoihin. Käteisvarat liittyvät rahaston kaupankäyntiin sekä merkintöjen ja lunastusten hallintaan. Johdannaissopimuksia ja sijoituksia ETF- ja indeksirahastoihin voidaan tehdä rahaston rahastoesitteessä kuvatus sijoitusstrategian mukaisesti. Tämän kohdan sijoitukset eivät välttämättä edistä ympäristöön ja yhteiskuntaan liittyviä ominaisuuksia rahaston muiden sijoitusten tavoin. eQ Varainhoidon vastuullisen sijoittamisen periaatteet koskevat kuitenkin rahaston kaikkia suoria sijoituksia. Esimerkiksi rahaston käyttämien talletuspankkien, johdannaisten vastapuolen ja muiden rahastojen hoitajien osalta noudatetaan eQ:n vaikuttamis- ja poissulkuperiaatteita. Toisaalta esimerkiksi ETF- tai indeksirahastoon tehtyyn sijoitukseen voi välillisesti sisältyä vähäistä altistusta yhtiöihin, jotka eivät täytä eQ:n vastuullisen sijoittamisen periaatteita.

Rahastossa oli käteistä 0,84 % per 31.12.2025.



Mitä toimia on toteutettu ympäristöön tai yhteiskuntaan liittyvien ominaisuuksien toteutumiseksi viitekaudella?

Rahasto noudattaa osakkeiden valintaprosessia, jonka seurauksena rahasto edistää ympäristöön ja yhteiskuntaan liittyviä ominaisuuksia noudattamalla eQ Varainhoidon vastuullisen sijoittamisen periaatteita sekä edellyttää, että rahaston sijoitusten kohdeyhtiöt noudattavat hyviä hallintotapoja. Prosessi kestävyystekijöiden huomioimisesta sijoituskohteen valinnassa ja seurannassa on esitetty rahaston kestävyystiedot -lomakkeessa (ennen sijoituksen tekemistä artikla 8). https://www.eq.fi/~media/files/funds/eq-eurooppa-osinko/eq-eurooppa-osinko_sfd_r-lomake-ennen-sopimuksen-tekemista-artikla-8-versio-2.pdf.

eQ Eurooppa Osinko -rahastossa ei ollut äänestystarpeita yhtiökokouksissa vuonna 2025.

Luonnon monimuotoisuuden eli biodiversiteetin huomioiminen kohdeyhtiöiden liiketoiminnoissa oli eQ:n aktiivisesti hoidettujen osake- ja korkorahastojen vaikuttamistyön teema viitekaudella 2025. Vaikuttamistemasta sekä rahaston kestävyysindikaattoreiden suoriutumisesta vuonna 2025 on kerrottu tarkemmin sivulla 3 kappaleessa ”Miten kestävyysindikaattorit ovat suoriutuneet (edistämistoimet ja saavutetut tulokset vuonna 2025)?”.

Rahaston vertailuindeksinä toimii markkinapohjainen indeksi, jossa ei huomioida kestävyystekijöitä. Rahaston käyttämä vertailuindeksi löytyy rahastoesitteestä.

Vertailuarvot ovat indeksejä, joilla mitataan, saavuttaako rahoitusuote kestävän sijoitustavoitteen.

Lomake asetuksen (EU) 2019/2088 8 artiklan 1, 2 ja 2 a kohdassa ja asetuksen (EU) 2020/852 6 artiklan ensimmäisessä kohdassa tarkoitetuista rahoitustuotteista määräjain annettaville tiedoille

Tuotenimi: Erikoissijoitusrahasto eQ Eurooppa Aktiivi

Oikeushenkilötunnus: 743700XQ6WOB588C7690

Kestävällä sijoituksella tarkoitetaan sijoitusta taloudelliseen toimintaan, joka edistää ympäristötavoitetta tai yhteiskunnallista tavoitetta, edellyttäen, että sijoitus ei aiheuta merkittävää haittaa yhdellekään ympäristötavoitteelle tai yhteiskunnalliselle tavoitteelle ja että sijoituskohteina olevat yritykset noudattavat hyviä hallintotapoja.

EU:n kestävyysluokitusjärjestelmä on asetuksessa (EU) 2020/852 säädetty luokitusjärjestelmä, jossa vahvistetaan luettelo ympäristön kannalta kestävästä taloudellisista toiminnista. Kyseinen asetus ei sisällä luettelo yhteiskunnan kannalta kestävästä taloudellisista toiminnista. Kestävät sijoitukset, joilla on ympäristötavoite, saattavat olla luokitusjärjestelmän mukaisia tai sitten eivät.

Ympäristöön ja/tai yhteiskuntaan liittyvät ominaisuudet

Onko tällä rahoitustuotteella kestävä sijoitustavoite?



Kyllä



Ei



Siinä tehdään **kestäviä sijoituksia, joilla on ympäristötavoite**, vähintään:



EU:n luokitusjärjestelmän mukaisesti ympäristön kannalta kestävinä pidettyihin taloudellisiin toimintoihin



taloudellisiin toimintoihin, joita ei pidetä EU:n luokitusjärjestelmän mukaisesti ympäristön kannalta kestävinä



Siinä tehdään **kestäviä sijoituksia, joilla on yhteiskunnallinen tavoite**, vähintään:



Sillä edistetään ympäristöön tai yhteiskuntaan liittyviä ominaisuuksia ja, vaikka sen tavoitteena ei ole kestävien sijoitusten tekeminen, siinä on ___%:n vähimmäisosuus kestäviä sijoituksia



joilla on ympäristötavoite, taloudellisiin toimintoihin, joita pidetään EU:n luokitusjärjestelmän mukaisesti ympäristön kannalta kestävinä



joilla on ympäristötavoite, taloudellisiin toimintoihin, joita ei pidetä EU:n luokitusjärjestelmän mukaisesti ympäristön kannalta kestävinä



joilla on yhteiskunnallinen tavoite



Sillä edistetään ympäristöön ja yhteiskuntaan liittyviä ominaisuuksia, mutta **siinä ei tehdä kestäviä sijoituksia**



Missä määrin tämän rahoitustuotteen edistämät ympäristöön ja/tai yhteiskuntaan liittyvät ominaisuudet ovat toteutuneet?

Rahaston sijoitukset toteutetaan sijoittamalla varat pääosin muiden rahastojen osuuksiin (kohderahasto). Enemmistö rahaston sijoituskohteista on aktiivisesti hoidettuja rahastoja, jotka luokitellaan EU:n kestävän rahoituksen tiedonantoasetuksen (2019/2088) artikla 8:n tai 9:n mukaisiksi rahoitustuotteiksi.

Rahasto edistää ympäristöön ja yhteiskuntaan liittyviä ominaisuuksia noudattamalla eQ Varainhoidon vastuullisen sijoittamisen periaatteita sekä edellyttää, että aktiivisesti hoidettujen kohderahastojen sijoituskohteena olevat yritykset noudattavat hyvää hallintotapaa.

Rahaston keskeiset vastuullisen sijoittamisen lähestymistavat ovat ESG:n integrointi sijoituskäytäntöihin sekä aktiivinen omistajuus ja vaikuttaminen. Ympäristöön ja yhteiskuntaan liittyvien ominaisuuksien edistäminen tapahtuu pääosin rahaston artikla 8:n ja artikla 9:n mukaisiksi luokiteltujen kohderahastojen aktiivisissa omistajakäytännöissä.

ESG:n integrointi sijoituskäytäntöihin aktiivisesti hoidetuissa kohderahastoissa

eQ Eurooppa Aktiivi -rahasto sijoittaa yhteistyökumppaneiden rahastoihin. Valintavaiheessa eQ on selvittänyt yhteistyökumppanin vastuullisen sijoittamisen periaatteet, kuinka rahasto on luokiteltu (artikla 6, 8 tai 9) ja millaista vastuullisuusraportointia eQ saa yhteistyökumppanilta. eQ arvioi kohderahastoja ympäristöön, yhteiskuntaan ja hallintotapaan liittyvien asioiden eli ESG-tekijöiden osalta säännöllisesti myös omistusaikana. eQ hyödyntää hyödyntää oman arviointinsa ohella myös ulkopuolisten palveluntarjoajien tietokantoja ja analyysijä.

Poissulkeminen aktiivisesti hoidetuissa kohderahastoissa

Poissulkemiskäytännöt toteutuvat yhteistyökumppaneiden vastuullisen sijoittamisen periaatteiden mukaan, jotka eQ on valintavaiheessa selvittänyt.

Ilmastonmuutoksen hillintä kohderahastoissa

Ilmastonmuutoksen hillintä on tärkeä teema niin eQ-konsernissa kuin eQ Varainhoidon sijoitustoiminnassa. Vastuullisen sijoittamisen kautta eQ:lla on merkittävä vaikuttamismahdollisuus edistää kestävää kehitystä.

Ympäristöön liittyvinä teemoina eQ seuraa muun muassa kohderahastojen päästötietoja, niiden kehitystä ja raportointia sekä kohderahastojen yritysten sitoutumista tieteeseen perustuvaan päästövähennystavoitteeseen. eQ arvioi myös sitä, miten ilmastokysymykset otetaan huomioon kohderahastoissa. Lisäksi eQ seuraa, mitkä valmiudet kohderahastojen yrityksillä on muokata liiketoimintaansa kohti vähähiilistä yhteiskuntaa.

Aktiivinen omistajuus ja vaikuttaminen kohderahastoissa

Ympäristöön ja yhteiskuntaan liittyvien ominaisuuksien edistäminen tapahtuu pääosin rahaston artikla 8:n ja artikla 9:n mukaisiksi luokiteltujen kohderahastojen aktiivisissa

omistajakäytännöissä. Rahastossa seurataan säännöllisesti kestävyysindikaattoreiden kautta sitä, miten edistämistoimet toteutuvat ja kehittyvät kohderahastoissa.

eQ:n seuraamat edistämistoimet liittyvät ilmastonmuutoksen hillitsemiseen, luonnon monimuotoisuuden huomioimiseen, ihmisoikeuksien noudattamiseen, korruption vastaisiin toimiin, ympäristöasioiden huomioon ottamiseen, hyvään hallintotapaan ja vastuullisuustekijöiden raportointiin.

● ***Miten kestävyysindikaattorit ovat suoriutuneet (edistämistoimet ja saavutetut tulokset vuonna 2025)?***

Rahoitustuotteen edistämien ympäristöön ja yhteiskuntaan liittyvien ominaisuuksien toteutumista rahaston salkunhoitaja seuraa kohdeyhtiöiden päästöjen määrällä, hiili-intensiteetin kehitymisellä, päästövähennystavoitteisiin sitoutumisella (tiedeperusteinen päästötavoite SBTi), haitallisten kestävyysvaikutusten arvioinnilla (PAI-indikaattorit) ja yhtiön valmiudella hallita vähähiilisyteen siirtymisen riskejä ja mahdollisuuksia. Salkunhoitaja seuraa myös, onko kohdeyhtiöillä todennettuja normirikkomuksia. Lisäksi salkunhoitaja hyödyntää ulkopuolisten palvelutarjoajien arviota yrityksen vastuullisuuden kehitymisestä. Tämä arvio on ns. "toinen mielipide" salkunhoitajan omalle sijoituskohteita koskevalle ESG-arvioinnille.

Vuonna 2025 eQ keskittyi vaikuttamistyössään siihen, että sen aktiivisesti hoidettujen korko- ja osakerahastojen sijoituskohteet (yritykset, joihin rahastot sijoittavat) huomioisivat luonnon monimuotoisuuden eli biodiversiteetin liiketoiminnoissaan. Biodiversiteettikyselyssä kartoitettiin biodiversiteetin huomioimista sijoituskohteiden liiketoiminnassa, luontokadon hillitsemiseksi toteutettuja toimenpiteitä, biodiversiteettiin liittyvien vaikutusten, riskien ja riippuvuuksien raportointia sekä asetettuja tai suunnitteilla olevia tavoitteita ja mittareita.

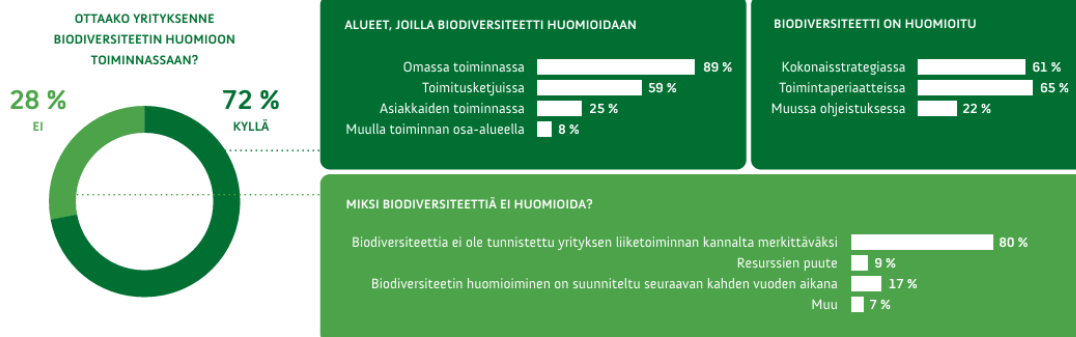
Kysely lähetettiin yli 550 yhtiölle, joista 165 vastasi. Vastaukset tarjosivat arvokasta lisätietoa yritysten nykytilasta sekä suunnitelmista biodiversiteetin huomioimisen ja seurannan kehittämiseksi.

Biodiversiteettikyselyn keskeiset havainnot:

- 72 % vastaajista huomioi biodiversiteetin toiminnassaan, pääosin omassa toiminnassa ja strategisella tasolla sekä osin toimitusketjuissa. Yleisin syy biodiversiteetin huomioimatta jättämiselle on se, ettei sitä tunnisteta liiketoiminnan kannalta merkitykselliseksi.
- Luontokadon hillintä painottuu käytännön toimiin: yli 70 % mainitsi jätteiden ja ylijäämämateriaalien vähentämisen tai uudelleenkäytön, kierrätysmateriaalien hyödyntämisen sekä vedenkulutuksen vähentämisen. Noin puolet kehittää myös innovatiivisia ratkaisuja (esim. bioteknologia), kun taas osallistuminen biodiversiteettiä tukeviin aloitteisiin on harvinaisempaa.
- Raportointi on yleistymässä: lähes 60 % raportoi jo biodiversiteettiin liittyvistä vaikutuksista, riskeistä ja riippuvuuksista ja näistä yli 40 % on asettanut raportoiduille indikaattoreille tavoitteita.

Kestävyysindikaattoreilla mitataan, miten tämän rahoitustuotteen kestävät tavoitteet saavutetaan.

BIODIVERSITEETIN HUOMIOIMISEN LAAJUUS KYSELYYN VASTANNEISSA SALKKUYHTIÖISSÄ



SALKKUYHTIÖIDEN TOIMENPITEET LUONTOKADON EHKÄISEMISEKSI

78 % Jätteiden tai ylijäämämateriaalien vähentäminen tai uudelleenkäyttö	78 % Kierrätysmateriaalien hyödyntäminen	72 % Vedenkulutuksen vähentäminen toiminnassa	67 % Luonnonvarojen kulutuksen vähentäminen
64 % Vihreä logistiikka (esim. kuljetustavat, energia- tehokkaat tuotantoprosessit)	60 % Luonnon ja biodiversiteetin tuntemuksen ja koulutuksen lisääminen yrityksen sisällä	59 % Sertifioitujen tai kestävästi tuotettujen raaka-aineiden hankinta	50 % Innovatiivisten ratkaisujen kehittäminen (esim. bioteknologia, kestävä maatalous)
40 % Osallistuminen biodiversiteettiä tukeviin aloitteisiin (esim. TNFD)*	30 % Tehokas/minimoitu maankäyttö	13 % Muut: biodiversiteettiratkaisujen rahoitus, metsäkatko ja maankäyttö osana luottoriskin arviointia ja yhteisöpohjaisten hankkeiden tuki esim. metsänistutus	

*TNFD, Taskforce on Nature-related Financial Disclosures = Tieteeseen perustuvien luontotavoitteiden viitekehys

Lähde: eQ:n biodiversiteettikysely 2025

Kysely koettiin vastaajien keskuudessa hyödylliseksi ja ajankohtaiseksi sekä selkeänä signaalina sijoittajien kasvavasta kiinnostuksesta biodiversiteettiin. Useissa yhtiöissä kysely käynnisti sisäisiä keskusteluja ja johti käytäntöjen ja politiikkojen tarkasteluun. Kyselyn ohella eQ on seurannut salkkuyhtiöiden luontovaikutuksia vuodesta 2022 lähtien PAI-indikaattorin (PAI 7) avulla.

Vaikuttamalla kohti mitattavia ilmastotuloksia

eQ:n aktiivisesti hoidetuilla korko- ja osakerahastoilla on päästövähennystavoitteet, jotka perustuvat sijoituskohteiden tieteeseen perustuviin SBTi- tai Net Zero -tavoitteisiin. Rahastojen tavoitteena on, että päästövähennystavoitteisiin sitoutuneiden yritysten määrä kasvaa vuosittain. eQ on edistänyt ja seurannut erityisesti tiedeperusteisten SBT-tavoitteiden kehittymistä sijoituksissaan jo usean vuoden ajan.

eQ seuraa SBT-tavoitteiden yleistymistä myös CDP:n koordinoiman yhteisvaikuttamisaloitteen kautta. Hyväksytyjen SBT-tavoitteiden määrä kasvoi voimakkaasti vuonna 2025 noin 7 000:sta 10 000:een. SBTi Trend Tracker -datan (elokuu 2025) mukaan SBTi-tavoitteet kattavat jo yli 40 prosenttia maailman markkina-arvosta ja noin 25 prosenttia globaalista liikevaihdosta. eQ raportoi rahastokohtaisesti sijoitusten SBTi-tavoitejakauman omaisuuslajikohtaisissa ESG-raporteissa.

Muuta vaikuttamista

Artikla 8 eQ Eurooppa Aktiivi -rahaston sijoituskohteissa Fidelity äänesti 56 yhtiökokouksessa (aiheina mm. liiketoimintakäytännöt, palkitseminen, strategia ja omistusjärjestelyt) sekä vaikuttamiskeskusteluita (aiheina mm. johdon palkitseminen, hallintustyöskentelyn tehokkuus, päästöt, veden käyttö, työntekijöiden johtaminen) noin 50 yhtiön kanssa vuoden 2025 aikana.

Rahaston kohderahastojen yritysten hiilipäästöjen trendi

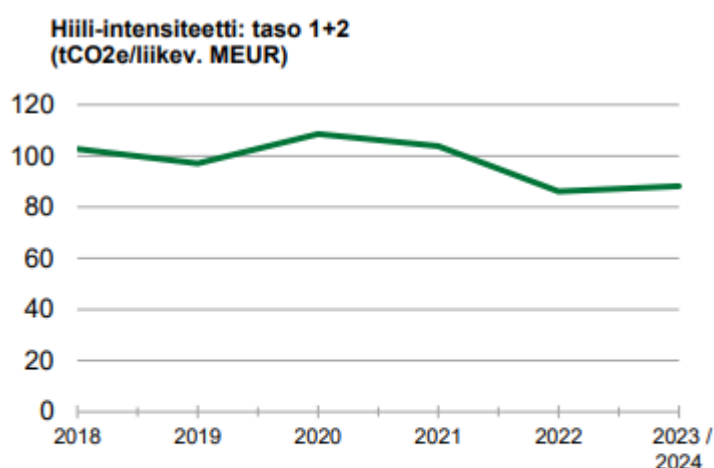
Rahaston hiili-intensiteetti per 31.12.2025 oli 88,1 tCO₂e/liikev. MEUR (64,8 tCO₂e/liikev. MEUR per 31.12.2024, 66,1 tCO₂e/liikev. MEUR per 31.12.2023 ja 76,1 tCO₂e/liikev MEUR. per 31.12.2022).

Hiili-intensiteetti

88,1

Rahaston hiili-intensiteetti kuvaa sen kohdeyhtiöiden painotettua hiili-intensiteetin keskiarvoa, joka ilmaistaa Scope 1 ja Scope 2 -päästöjen (tCO₂e) summana suhteutettuna yhtiön liikevaihtoon (MEUR) (lähde: MSCI).

Seuraavasta kuvasta nähdään rahaston hiili-intensiteetin (scope 1 + scope 2) trendi:



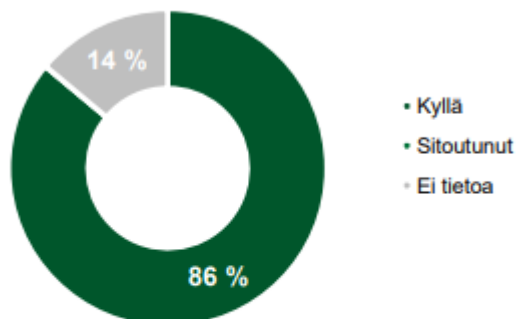
Rahaston hiili-intensiteetti on sen nykyisten kohdeyhtiöiden hiili-intensiteetin painotettu keskiarvo. Hiili-intensiteetissä on huomioitu yhtiöiden Scope 1 ja Scope 2 -päästöt (tCO₂e) suhteutettuna yhtiön liikevaihtoon (MEUR) (lähde: MSCI).

Lähde: eQ Eurooppa Aktiivi -rahaston ESG-raportti 31.12.2025.

Rahaston kohderahastojen yritysten päästötavoitteet

eQ seuraa kohderahastojen yritysten sitoutumista päästövähennystavoitteisiin (tiedeperusteinen päästötavoite SBTi). Rahaston kohdeyhtiöistä on 86 prosenttia määritellyt tiedeperusteisen päästövähennystavoitteen ja 0 prosenttia on sitoutunut tiedeperusteisen päästövähennystavoitteen laatimiseen (muina vertailuvuosina vastaavat osuudet olivat 81 % ja 0 % per 31.12.2024, 57 % ja 17 % per 31.12.2023 sekä 42 % ja 15 % per 31.12.2022).

Tiedeperusteinen päästötavoite (SBTi)



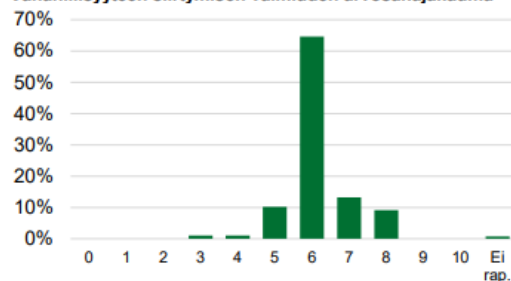
Tiedeperusteinen päästötavoite jakaa rahaston kohdeyhtiöt sijoituspainojen perusteella eri kategorioihin sen mukaan, onko niillä olemassa tiedeperusteista päästötavoitetta (SBTi) tai ovatko ne sitoutuneet sellaisen laatimiseen (lähde: MSCI).

Lähde: eQ Eurooppa Aktiivi -rahaston ESG-raportti 31.12.2025.

Rahaston kohderahastojen yritysten vähähiilisyteen siirtyminen

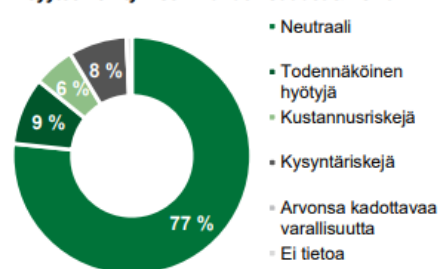
eQ seuraa myös kohderahastojen yritysten valmiutta hallita vähähiilisyteen siirtymisen riskejä ja mahdollisuuksia.

Vähähiilisyteen siirtymisen valmiuden arvosanajakauma



Arvosana kertoo, mikä on yhtiön valmius hallita vähähiilisyteen siirtymiseen liittyviä riskejä ja mahdollisuuksia. 0 edustaa heikointa ja 10 parasta arvosanaa (lähde: MSCI).

Vähähiilisyteen siirtymisen mahdollisuudet & riskit



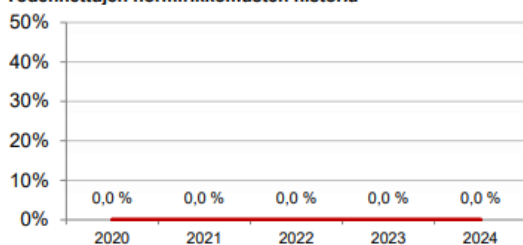
Vähähiilisyteen siirtymisen luokittelu jakaa rahaston kohdeyhtiöt eri kategorioihin sen mukaan, mikä on niiden valmius hallita vähähiilisyteen siirtymiseen liittyviä riskejä ja mahdollisuuksia (lähde: MSCI).

Lähde: eQ Eurooppa Aktiivi -rahaston ESG-raportti 31.12.2025.

Rahaston kohderahastojen yritysten YK:n Global Compact -periaatteiden vastaisten normirikkomusten seuranta

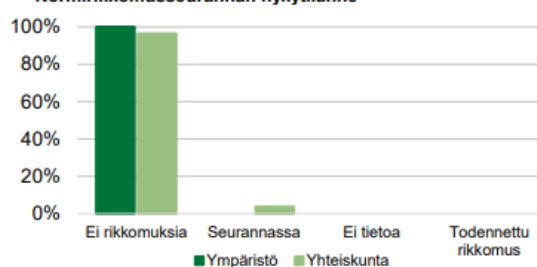
Rahastossa kohderahastojen yhtiöissä ei ole ollut todennettuja YK:n Global Compact -periaatteiden vastaisia normirikkomuksia per 31.12.2025.

Todennettujen normirikkomusten historia



Ilmaistu prosentteina yhtiöiden kappalemäärästä (lähde: ISS ESG, eQ).

Normirikkomuseurannan nykytilanne



Ilmaistu prosentteina yhtiöiden kappalemäärästä (lähde: ISS ESG).

Lähde: eQ Eurooppa Aktiivi -rahaston ESG-raportti 31.12.2025.



Miten tässä rahoitustuotteessa on otettu huomioon pääasialliset haitalliset vaikutukset kestävyystekijöihin?

eQ huomioi eQ Varainhoidon vastuullisen sijoittamisen periaatteiden mukaisesti sijoitusten pääasialliset haitalliset vaikutukset kestävyystekijöihin (Principal Adverse Impact, PAI-indikaattorit) siinä laajuudessa, kuin asianmukaista tietoa on saatavilla. PAI-indikaattoreiden tarkastelun tukena eQ hyödyntää ulkopuolisen palveluntarjoajan tietokantaa.

eQ seuraa ja raportoi kaikkia 14 pakollista kestävyysindikaattoria. Lisäksi eQ seuraa ja raportoi lisäindikaattoreita. Nämä lisäindikaattorit ovat: a. Sijoitukset yrityksiin, joilla ei ole hiilipäästöjen vähentämiseen tähtääviä aloitteita ja b. Asianmukaisen huolellisuuden puute (sijoitukset, joilla ei ole asianmukaisen huolellisuuden prosessia ihmisoikeuksiin kohdistuvien haittavaikutusten tunnistamiseksi, ehkäisemiseksi, lieventämiseksi ja käsittelemiseksi).

SFDR-asetus ei määritä raja-arvoja sille, miten PAI-indikaattoreita tulisi huomioida sijoitustoiminnassa. eQ Rahastoyhtiön riskienhallinta seuraa artikla 8 -rahastoissa ympäristöön ja yhteiskuntaan liittyvien ominaisuuksien edistämistä sekä artikla 9 -rahastoissa kestävä sijoitustavoitteen saavuttamista kestävyysindikaattoreille asetettujen raja-arvojen avulla. Raja-arvot on kuvattu rahastojen kestävyystiedoissa eQ:n verkkosivuilla.

Kesällä 2026 neljättä kertaa virallisesti julkaistavien PAI-indikaattoreiden yksittäisten arvojen tulkitseminen ei eQ:n näkemyksen mukaan ole vielä erityisen mielekästä. Olennaisempaa on tarkastella indikaattoreiden kehityssuuntaa pitkällä aikavälillä, sillä datan laatu ja kattavuus paranevat jatkuvasti ja mittaukset tarkentuvat vähitellen.

PAI-tulosten ja eQ Rahastoyhtiön riskienhallinnan seuraamien raja-arvojen perusteella rahastosta ei vuonna 2025 suljettu pois, asetettu seurantalistalle tai poistettu yhtään yhtiötä.

Oheisessa taulukossa on esitetty eQ Eurooppa Aktiivi -rahaston PAI-indikaattorit per 31.12.2025.

Pääasiallisilla haitallisilla vaikutuksilla tarkoitetaan sijoituspäätösten merkittävimpiä kielteisiä vaikutuksia kestävyystekijöihin, jotka koskevat ympäristöön, yhteiskuntaan ja työntekijöihin liittyviä asioita, ihmisoikeuksien kunnioittamista sekä korruption ja lahjonnan torjuntaan liittyviä asioita.

Raportoitavat PAI-indikaattorit (Principal Adverse Impact) 1-14 ja lisäindikaattorit 15-16

Indikaattorin nro	PAI-indikaattorin nimi	Arvo	Raportoinnin kattavuus
1	Kasvihuonekaasupäästöt (Scope 1+2+3, tCO ₂ e/v) [*]	5 043	96,4 %
	Kasvihuonekaasupäästöt (Scope 1, tCO ₂ e/v)	245	96,4 %
	Kasvihuonekaasupäästöt (Scope 2, tCO ₂ e/v)	315	96,4 %
	Kasvihuonekaasupäästöt (Scope 3, tCO ₂ e/v)	4 571	96,4 %
2	Hiilijalanjälki (tCO ₂ e/sijoitettu MEUR) ^{**}	202	96,4 %
3	Hiili-intensiteetti (tCO ₂ e/liikev. MEUR) ^{**}	573	96,4 %
4	Fossiilisten polttoaineiden alalla toimivat yritykset	2,1 %	96,4 %
5	Uusiutumattoman energian kulutuksen ja tuotannon osuus	56,8 %	96,4 %
6	Energiankulutuksen intensiteetti (GWh/liikev. MEUR)	0,3	96,4 %
7A	Kielteistä vaikutusta herkän biodiversiteetin alueisiin	12,3 %	96,4 %
7B	Toimintaa herkän biodiversiteetin alueilla	4,9 %	96,4 %
8	Päästöt veteen (t/sijoitettu MEUR)	0,07	12,0 %
9	Vaarallisen jätteen määrä vuodessa (t/sijoitettu MEUR)	0,1	96,4 %
10A	YK Global Compact -rikkomukset: yhteiskuntavastuu	0,0 %	100,0 %
10B	YK Global Compact -rikkomukset: ympäristö	0,0 %	100,0 %
11	YK:n Global Compact -valvonnan puute	3,6 %	96,4 %
12	Sukupuolten välinen tasoittamaton palkkaero	13,3 %	90,4 %
13	Naisten osuus hallituksessa	44,5 %	39,4 %
14	Altistus kiistanalaisiin aseisiin liittyvälle riskille	0,0 %	96,4 %
15	Päästötavoitteet linjattu Pariisin ilmastopöytäkirjään	77,1 %	95,2 %
16	Due diligence ihmisoikeuksille	77,0 %	96,4 %

MSCI täydentää puuttuvia päästölukuja arvioilla. Scope 3 -päästöluvut ovat suurelta osin MSCI:n arvioimia.

*Kokonaispäästöt (Scope 1+2+3) voi poiketa sen aluerien summasta niiden erilaisen raportointitiheyden vuoksi.

**PAI-indikaattorina raportoitavaan hiilijalanjälkeen ja hiili-intensiteettiin on sääntelyn mukaisesti sisällytetty myös Scope 3 -kasvihuonekaasupäästöt

Lähde: MSCI (pl. kohdassa 10 ISS ESG)

Lähde: eQ Eurooppa Aktiivi -rahaston ESG-raportti 31.12.2025.

Luettelo sisältää sijoitukset, jotka muodostavat suurimman osuuden rahoitustuotteen sijoituksista viitekaudella, joka on: 2025



Mitkä ovat olleet tämän rahoitustuotteen merkittävimmät sijoitukset?

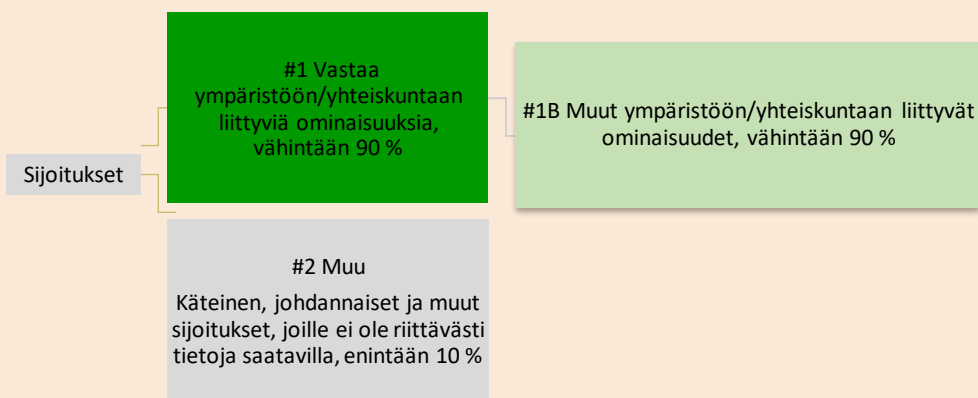
Suurimmat sijoitukset per 31.12.2025	Ala	%:a varoista	Maa
Experian Plc	Teollisuus	5,1 %	Iso-Britannia
RELX Plc	Teollisuus	4,5 %	Iso-Britannia
ConvaTec Group Plc	Terveystieteet	4,0 %	Iso-Britannia
Air Liquide SA	Materiaalit	3,9 %	Ranska
SAP SE	Informaatioteknologia	3,9 %	Saksa
ASML Holding NV	Informaatioteknologia	3,7 %	Alankomaat
Sage Group (The) Plc	Informaatioteknologia	2,9 %	Iso-Britannia
Schneider Electric SE	Teollisuus	2,8 %	Ranska
Amadeus IT Group SA	Informaatioteknologia	2,7 %	Espanja
Legrand SA	Teollisuus	2,7 %	Ranska
MTU Aero Engines AG	Teollisuus	2,6 %	Saksa
KBC Groupe NV	Rahoitus	2,5 %	Belgia
Auto Trader Group PLC	Viestintä	1,9 %	Iso-Britannia

Mikä on ollut kestävyteen liittyvien sijoitusten osuus?

Rahasto edistää ympäristöön ja yhteiskuntaan liittyviä ominaisuuksia, mutta ei sitoudu tekemään kestäviä sijoituksia.

Mikä on ollut varojen allokointi?

Rahastossa oli sijoituksia 99,84 % ja käteistä (EUR) 0,16 % er 31.12.2025.



#1 Vastaa ympäristöön/yhteiskuntaan liittyviä ominaisuuksia kattaa ne rahoitustuotteessa tehdyt sijoitukset, joita käytetään rahoitustuotteen edistämien ympäristöön tai yhteiskuntaan liittyvien ominaisuuksien toteutumiseksi.

#2 Muu kattaa muut rahoitustuotteessa tehdyt sijoitukset, jotka eivät vastaa ympäristöön tai yhteiskuntaan liittyviä ominaisuuksia ja joita ei pidetä kestävinä sijoituksina.

Luokkaan **#1 Vastaa ympäristöön/yhteiskuntaan liittyviä ominaisuuksia** sisältyvät:

- alaluokka **#1B Muut ympäristöön/yhteiskuntaan liittyvät ominaisuudet** kattaa sijoitukset, jotka vastaavat ympäristöön tai yhteiskuntaan liittyviä ominaisuuksia ja joita ei pidetä kestävinä sijoituksina.

Varojen allokointi

kuvaa tiettyihin omaisuuseriin tehtyjen sijoitusten osuutta.

Mille talouden aloille sijoituksia on tehty?

Erikoissijoitusrahasto eQ Eurooppa Aktiivi on eQ:n aktiivisesti hoitama osakerahasto, joka sijoittaa varansa pääosin yhteen tai useampaan Eurooppaan sijoittavaan aktiivisesti hoidettuun rahastoon (kohderahasto). Pääpaino on kasvu- ja laatu yrityksiin sijoitavissa rahastoissa. Sijoitukset toteutetaan sijoittamalla varat muiden rahastojen osuuksiin, jotka luokitellaan EU:n kestävän rahoituksen tiedonantoasetuksen (2019/2088) artikla 8:n tai 9:n mukaisiksi rahoitustuotteiksi.

TOIMIALAJAKAUMA

Teollisuus	23,9 %	Päivittäistuotteet	6,8 %
Terveystuotteet	21,1 %	Viestintä	5,6 %
Informaatioteknologia	20,2 %	Rahoitus	3,7 %
Kestokulutustuotteet	8,1 %	Materiaalit	3,5 %

Lähde: eQ Eurooppa Aktiivi -rahaston kuukausikatsaus 31.12.2025. https://www.eq.fi/~media/files/funds/eq-eurooppa-kasvu/monthly-reports/kk-eq-eurooppa-aktiivi_202512.pdf



Mitkä sijoitukset ovat sisältyneet kohtaan ”#2 Muu”, mikä on niiden tarkoitus ja sovelletaanko ympäristöön liittyviä tai yhteiskunnallisia vähimmäistason suoja-toimia?

Kohdan ”#2 Muu” sijoituksia ovat pankkitilillä olevat rahaston käteisvarat, rahaston mahdolliset korko- ja valuuttajohdannaiset sekä mahdolliset sijoitukset muiden kuin eQ:n hoitamiin ETF- ja indeksirahastoihin. Käteisvarat liittyvät rahaston kaupankäyntiin sekä merkintöjen ja lunastusten hallintaan. Johdannaissopimuksia ja sijoituksia ETF- ja indeksirahastoihin voidaan tehdä rahaston rahastoesitteessä kuvatun sijoitusstrategian mukaisesti. Tämän kohdan sijoitukset eivät välttämättä edistä ympäristöön ja yhteiskuntaan liittyviä ominaisuuksia rahaston muiden sijoitusten tavoin. eQ Varainhoidon vastuullisen sijoittamisen periaatteet koskevat kuitenkin rahaston kaikkia suoria sijoituksia. Esimerkiksi rahaston käyttämien talletuspankkien, johdannaisten vastapuolen ja muiden rahastojen hoitajien osalta noudatetaan eQ:n vaikuttamis- ja poissulkuperiaatteita. Toisaalta esimerkiksi ETF- tai indeksirahastoon tehtyyn sijoitukseen voi välillisesti sisältyä vähäistä altistusta yhtiöihin, jotka eivät täytä eQ:n vastuullisen sijoittamisen periaatteita.

Rahastossa oli 0,16 % käteistä per 31.12.2025.



Mitä toimia on toteutettu ympäristöön tai yhteiskuntaan liittyvien ominaisuuksien toteutumiseksi viitekaudella?

eQ Eurooppa Aktiivi -rahastossa edistäminen tapahtuu kohderahastotasolla.

eQ on selvittänyt valittujen kohderahastojen vastuullisen sijoittamisen periaatteet.

eQ Eurooppa Aktiivi -rahasto edistää ympäristöön ja yhteiskuntaan liittyviä ominaisuuksia sekä edellyttää, että kohderahastojen sijoituskohteena olevat yritykset noudattavat hyvää hallintotapaa. Prosessi kestävyystekijöiden huomioimisesta sijoituskohteen valinnassa ja seurannassa on esitetty rahaston kestävyystiedot -lomakkeessa eQ:n verkkosivuilla.

Luonnon monimuotoisuuden eli biodiversiteetin huomioiminen kohdeyhtiöiden liiketoiminnoissa oli eQ:n aktiivisesti hoidettujen osake- ja korkorahastojen vaikuttamistyön teema viitekaudella 2025. Vaikuttamistemasta sekä rahaston kestävyysindikaattoreiden suoriutumisesta vuonna 2025 on kerrottu tarkemmin sivulla 3 kappaleessa ”Miten kestävyysindikaattorit ovat suoriutuneet (edistämistoimet ja saavutetut tulokset vuonna 2025)?”.

Rahaston vertailuindeksinä toimii markkinapohjainen indeksi, jossa ei huomioida kestävyystekijöitä. Rahaston käyttämä vertailuindeksi löytyy rahastoesitteestä.

Vertailuarvot ovat indeksejä, joilla mitataan, saavuttaako rahoitustuote kestävä sijoitustavoitteen.

Lomake asetuksen (EU) 2019/2088 8 artiklan 1, 2 ja 2 a kohdassa ja asetuksen (EU) 2020/852 6 artiklan ensimmäisessä kohdassa tarkoitettuja rahoitustuotteita koskeville tiedoille, jotka on annettava ennen sopimuksen tekemistä

Tuotenimi: Erikoissijoitusrahasto eQ Eurooppa Indexi ESG

Oikeushenkilötunnus: 3481201-5

Ympäristöön ja/tai yhteiskuntaan liittyvät ominaisuudet

Onko tällä rahoitustuotteella kestävä sijoitustavoite?



Kyllä



Ei



Siinä tehdään **kestäviä sijoituksia, joilla on ympäristötavoite**, vähintään:



EU:n luokitusjärjestelmän mukaisesti ympäristön kannalta kestävinä pidettyihin taloudellisiin toimintoihin



taloudellisiin toimintoihin, joita ei pidetä EU:n luokitusjärjestelmän mukaisesti ympäristön kannalta kestävinä



Siinä tehdään **kestäviä sijoituksia, joilla on yhteiskunnallinen tavoite**, vähintään:



Sillä edistetään **ympäristöön tai yhteiskuntaan liittyviä ominaisuuksia** ja, vaikka sen tavoitteena ei ole kestävien sijoitusten tekeminen, siinä on ___%:n vähimmäisosuus kestäviä sijoituksia



joilla on ympäristötavoite, taloudellisiin toimintoihin, joita pidetään EU:n luokitusjärjestelmän mukaisesti ympäristön kannalta kestävinä



joilla on ympäristötavoite, taloudellisiin toimintoihin, joita ei pidetä EU:n luokitusjärjestelmän mukaisesti ympäristön kannalta kestävinä



joilla on yhteiskunnallinen tavoite



Sillä edistetään ympäristöön ja yhteiskuntaan liittyviä ominaisuuksia, mutta **siinä ei tehdä kestäviä sijoituksia**

Kestävällä sijoituksella tarkoitetaan sijoitusta taloudelliseen toimintaan, joka edistää ympäristötavoitetta tai yhteiskunnallista tavoitetta, edellyttäen, että sijoitus ei aiheuta merkittävää haittaa yhdellekään ympäristötavoitteelle tai yhteiskunnalliselle tavoitteelle ja että sijoituskohteina olevat yritykset noudattavat hyviä hallintotapoja.

EU:n kestävyysluokitusjärjestelmä on asetuksessa (EU) 2020/852 säädetty luokitusjärjestelmä, jossa vahvistetaan luettelo **ympäristön kannalta kestävästä taloudellisista toiminnoista**. Kyseinen asetus ei sisällä luettelo yhteiskunnan kannalta kestävästä taloudellisista toiminnoista. Kestävät sijoitukset, joilla on ympäristötavoite, saattavat olla luokitusjärjestelmän mukaisia tai sitten eivät.



Missä määrin tämän rahoitustuotteen edistämät ympäristöön ja/tai yhteiskuntaan liittyvät ominaisuudet ovat toteutuneet?

Erikoissijoitusrahasto eQ Eurooppa Indeksi ESG (rahasto) sijoittaa sääntöjen mukaisesti varansa Vanguard ESG Developed Europe Index Fund -indeksirahastoon. Vanguard ESG Developed Europe Index Fund -indeksirahasto luokitellaan EU:n kestävän rahoituksen tiedonantoasetuksen (2019/2088) artikla 8:n mukaiseksi rahoitustuotteeksi. Tässä dokumentissa annetaan Vanguard ESG Developed Europe Index Fund -indeksirahastoa (kohderahasto) koskevat artikla 8 mukaiset tiedot.

Kohderahasto edistää ympäristöön ja yhteiskuntaan liittyviä ominaisuuksia poissulkemalla yhtiöitä kohderahaston sijoitusuniversumin ulkopuolelle sen perusteella, miten niiden toiminta tai tuotteet vaikuttavat yhteiskuntaan ja/tai ympäristöön.

Kohderahasto on passiivisesti hoidettu rahasto. Sen tavoitteena on seurata FTSE Developed Europe Choice -indeksiä (indeksi). Indeksi toimii myös nimettynä vertailuindeksinä kohderahaston edistämien ympäristöön ja/tai yhteiskuntaan liittyvien ominaisuuksien saavuttamiseksi.

Indeksi sulkee pois sellaisten yhtiöiden osakkeet, jotka liittyvät seuraaviin toimintoihin ja/tai saavat liikevaihtoa (yli indeksin tarjoajan määrittämän raja-arvon) seuraavista toiminnoista:

- (a) Haitalliset tuotteet (eli aikuisviihde, alkoholi, uhkapelit, tupakka, kannabis);
- (b) Uusiutumaton energia (eli ydinvoima, fossiiliset polttoaineet (mukaan lukien sähköntuotanto öljystä, kaasusta ja lämpöhiilestä)); ja
- c) Aseet (kemialliset ja biologiset aseet, rypälepommit, jalkaväkimiinat, ydinaseet, siviilituliaseet ja perinteiset sotilasaseet).

Edellä mainittujen kriteereiden lisäksi indeksistä poissuljetaan yhtiöt, jotka eivät ole linjassa YK:n Global Compact -periaatteiden kanssa (yhtiöt, jotka eivät täytä YK:n Global Compact -periaatteiden määrittelemiä työvoima-, ihmisoikeus-, ympäristö- ja korruption vastaisia standardeja) tai ovat tehneet näihin liittyviä vakavia normirikkomuksia.

- **Mitä kestävyysindikaattoreita on käytetty mittaamaan kunkin tämän rahoitustuotteen edistämien ympäristöön tai yhteiskuntaan liittyvän ominaisuuden toteutumista?**

Salkunhoitaja mittaa ympäristöön ja yhteiskuntaan liittyvien ominaisuuksien saavuttamista arvioimalla, missä määrin edellä kuvattuja poissulkemiskriteereitä on sovellettu, sekä mittaamalla emoindeksin (FTSE Developed Europe -indeksi) ulkopuolelle jätetyn salkun osuutta. Lisätietoja poissulkemiskriteereistä ja niiden soveltamisesta löytyy verkkosivustolta, jonka linkki on tämän lomakkeen lopussa.

Kestävyysindikaattoreilla mitataan, miten tämän rahoitustuotteen kestävä tavoitteet saavutetaan.

Kohderahaston salkunhoitaja Vanguard raportoi vuoden 2025 Investment Stewardship -vuosikertomuksessaan aktiivisesta omistajuudesta Vanguard-advised funds -rahastojen tasolla. Raportointikaudella Vanguard toteutti yhteensä 1 542 vaikuttamiskeskustelua portfolioyhtiöiden kanssa tai niihin liittyen. Eurooppa-indeksin osalta Vanguard raportoi käyneensä vaikuttamiskeskusteluita 318 yhtiön kanssa, mikä vastasi 67 prosenttia Vanguardin Eurooppa-indeksin osakesijoituksista. Lisäksi Vanguard raportoi äänestäneensä 33 271 ehdotuksesta.

Euroopan ja EMEA-alueen vaikuttamistyössä Vanguard käsitteli erityisesti hallituksen ja keskeisten valiokuntien riippumattomuutta, hallituksen jäsenten osaamista ja taustoja, hallituksen monimuotoisuutta, hallituksen uudistumista ja seuraajasuunnittelua sekä hallituksen valvontaa strategiasta ja olennaisista riskeistä. Lisäksi raportissa nostetaan esiin ilmatoriskit ja ilmatoraportointi, CSRD-sääntely, "Say on Climate" -äänestykset, biodiversiteettiin liittyvät aiheet, geopoliittinen epävarmuus, toimitusketjujen resilienssi, työvoimasuunnittelu ja osaajien pitäminen, kyberturva ja generatiivinen AI sekä johdon palkitsemisen kansainvälinen vertailu ja palkitsemisen yhteys pitkän aikavälin omistaja-arvoon.

Lähde: Vanguard Investment Stewardship 2025 Annual Report.
https://corporate.vanguard.com/content/dam/corp/advocate/investment-stewardship/pdf/policies-and-reports/2025_investment_stewardship_annual_report.pdf

Lisäksi eQ Eurooppa Indeksillä ESG -erikoissijoitusrahastossa seurataan seuraavia kestävyysindikaattoreita: hiili-intensiteettiä, tiedeperusteisia päästötavoitteita, kohderahaston yhtiöiden valmiutta hallita vähähiilisyteen siirtymiseen liittyviä riskejä ja mahdollisuuksia sekä YK:n Global Compact -periaatteiden vastaisia normirikkomuksia.

eQ Eurooppa Indeksillä ESG -erikoissijoitusrahaston hiili-intensiteetin trendi

eQ Eurooppa Indeksillä ESG -erikoissijoitusrahaston hiili-intensiteetti per 31.12.2025 oli 33,5 tCO₂e/liikev. MEUR.

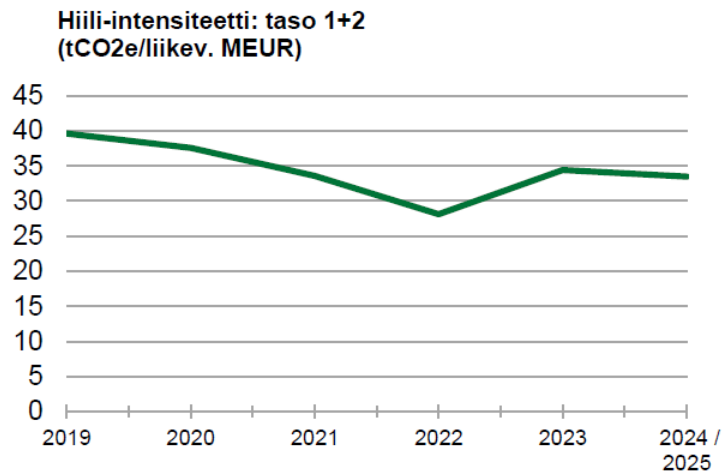
Hiili-intensiteetti

33,5

Rahaston hiili-intensiteetti kuvaa sen kohdeyhtiöiden painotettua hiili-intensiteetin keskiarvoa, joka ilmaistaan Scope 1 ja Scope 2 -päästöjen (tCO₂e) summana suhteutettuna yhtiön liikevaihtoon (MEUR) (lähde: MSCI).

Lähde: eQ Eurooppa Indeksillä ESG -rahaston ESG-raportti 31.12.2025.

eQ Eurooppa Indeksi ESG -erikoissijoitusrahaston hiili-intensiteetin (scope 1 + scope 2) trendi:



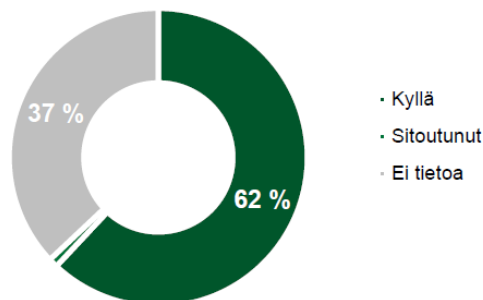
Rahaston hiili-intensiteetti on sen nykyisten sijoitusten hiili-intensiteetin painotettu keskiarvo. Hiili-intensiteetissä on huomioitu yhtiöiden Scope 1 ja 2 -päästöt (tCO₂e) suhteutettuna yhtiön liikevaihtoon (MEUR). Mikäli rahaston hiili-intensiteetin kattavuus on alle 50 %, on sitä täydennetty MSCI:n toimialakeskiarvoilla ja/tai salkunhoitajien lisäselvityksillä (lähde: MSCI).

Lähde: eQ Eurooppa Indeksi ESG -rahaston ESG-raportti 31.12.2025.

Kohderahaston yhtiöiden päästövähennystavoitteet

eQ seuraa Vanguard ESG Developed Europe Index Fund -indeksirahaston yhtiöiden sitoutumista päästövähennystavoitteisiin (tiedeperusteinen päästötavoite SBTi). Kohderahaston kohdeyhtiöistä on 62 prosenttia määritellyt tiedeperusteisen päästövähennystavoitteen ja 1 prosentti on sitoutunut tiedeperusteisen päästövähennystavoitteen laatimiseen.

Tiedeperusteinen päästötavoite (SBTi)

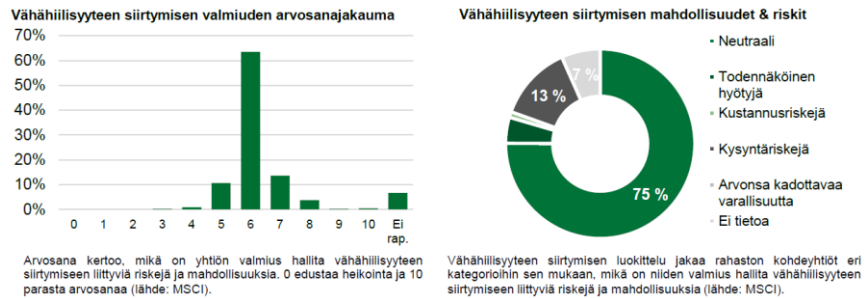


Tiedeperusteinen päästötavoite jakaa rahaston kohdeyhtiöt sijoituspainojen perusteella eri kategorioihin sen mukaan, onko niillä olemassa tiedeperusteista päästötavoitetta (SBTi) tai ovatko ne sitoutuneet sellaisen laatimiseen (lähde: MSCI).

Lähde: eQ Eurooppa Indeksi ESG -rahaston ESG-raportti 31.12.2025.

Kohderahaston yhtiöiden vähähiilisyteen siirtyminen

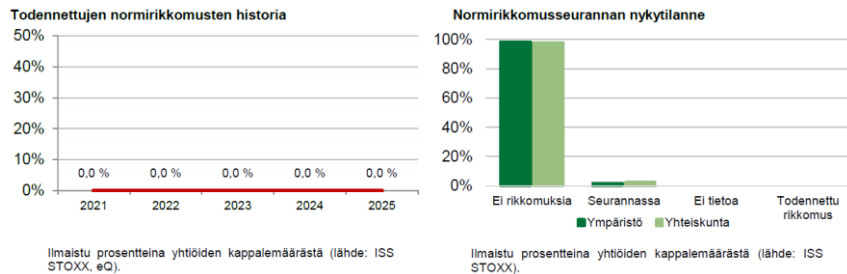
eQ seuraa Vanguard ESG Developed Europe Index Fund -indeksirahaston yhtiöiden valmiutta hallita vähähiilisyteen siirtymisen riskejä ja mahdollisuuksia.



Lähde: eQ Eurooppa Indeksi ESG -rahaston ESG-raportti 31.12.2025.

YK:n Global Compact -periaatteiden vastaisten normirikkomusten seuranta

eQ Eurooppa Indeksi ESG -erikoissijoitusrahaston yhtiöissä ei ole ollut todennettuja YK:n Global Compact -periaatteiden vastaisia normirikkomuksia per 31.12.2025.



Lähde: eQ Eurooppa Indeksi ESG -rahaston ESG-raportti 31.12.2025.

Mitkä ovat olleet niiden kestävien sijoitusten tavoitteet, joita rahoitustuotteessa on tehty joko osittain, ja miten kestävä sijoitus on edistänyt näiden tavoitteiden saavuttamista?

Rahasto ja kohderahasto edistävät ympäristöön ja yhteiskuntaan liittyviä ominaisuuksia. Ne eivät sitoudu tekemään kestäviä sijoituksia.

Onko tässä rahoitustuotteessa otettu huomioon pääasialliset haitalliset vaikutukset kestävyystekijöihin?

Kyllä, rahasto huomioi pääasialliset haitalliset vaikutukset kestävyystekijöihin.

- Vältämällä sijoituksia uusiutumattomaan energiaan (eli ydinvoimaan, fossiilisiin polttoaineisiin (mukaan lukien sähköntuotanto öljystä, kaasusta ja lämpöhiilestä)), rahasto huomioi kohderahaston kautta seuraavan PAI-indikaattorin:
 - o Fossiilisten polttoaineiden alalla toimiviin yhtiöihin liittyvä vastuu



Pääasiallisilla haitallisilla vaikutuksilla tarkoitetaan sijoituspäätösten merkittävimpiä kielteisiä vaikutuksia kestävyystekijöihin, jotka koskevat ympäristöön, yhteiskuntaan ja työntekijöihin liittyviä asioita, ihmis-oikeuksien kunnioittamista sekä korruption ja lahjonnan torjuntaan liittyviä asioita.

- Vältämällä sijoituksia aseisiin (kemialliset ja biologiset aseet, rypälepommit, jalkaväkimiinat, ydinaseet, siviilituliaseet ja tavanomaiset sotilasaseet) rahasto huomioi kohderahaston kautta seuraavan PAI-indikaattorin:
 - o Altistuminen kiistanalaisiin aseisiin (jalkaväkimiinat, tytärammukset, kemialliset aseet ja biologiset aseet) liittyvälle riskille
- Vältämällä sijoituksia yhtiöihin, jotka eivät ole linjassa YK:n Global Compact -periaatteiden kanssa (yhtiöt, jotka eivät täytä YK:n Global Compact -periaatteiden määrittelemiä työvoima-, ihmisoikeus-, ympäristö- ja korruption vastaisia standardeja) tai ovat tehneet näihin liittyviä vakavia normirikkomuksia, rahasto huomioi kohderahaston kautta seuraavan PAI-indikaattorin:
 - o YK:n Global Compact -periaatteiden ja monikansallisille yhtiöille annettujen Taloudellisen yhteistyön ja kehityksen järjestön (OECD) toimintaohjeiden rikkomiset

Oheisessa taulukossa on esitetty eQ Eurooppa Indeksi ESG -erikoissijoitusrahaston PAI-indikaattorit per 31.12.2025.

Raportoitavat PAI-indikaattorit (Principal Adverse Impact) 1-14 ja lisäindikaattorit 15-16

Indikaattorin nro	PAI-indikaattorin nimi	Arvo	Raportoinnin kattavuus
1	Kasvihuonekaasupäästöt (Scope 1+2+3, tCO ₂ e/v)	3 653	94,3 %
	Kasvihuonekaasupäästöt (Scope 1, tCO ₂ e/v)	222	94,3 %
	Kasvihuonekaasupäästöt (Scope 2, tCO ₂ e/v)	69	94,3 %
	Kasvihuonekaasupäästöt (Scope 3, tCO ₂ e/v)	3 328	94,3 %
2	Hiiilijalanjälki (tCO ₂ e/sijoitettu MEUR)**	207	94,3 %
3	Hiii-intensiteetti (tCO ₂ e/liikev. MEUR)**	549	94,3 %
4	Fossiilisten polttoaineiden alalla toimivat yritykset	1,9 %	94,3 %
5	Uusiutumattoman energian kulutuksen ja tuotannon osuus	48,4 %	94,3 %
6	Energiankulutuksen intensiteetti (GWh/liikev. MEUR)	0,1	94,3 %
7A	Kielteistä vaikutusta herkän biodiversiteetin alueisiin	11,2 %	94,2 %
7B	Toimintaa herkän biodiversiteetin alueilla	14,7 %	94,3 %
8	Päästöt veteen (t/sijoitettu MEUR)	0,62	6,0 %
9	Vaarallisen jätteen määrä vuodessa (t/sijoitettu MEUR)	0,4	94,3 %
10A	YK Global Compact -rikkomukset: yhteiskuntavastuu	0,0 %	100,0 %
10B	YK Global Compact -rikkomukset: ympäristö	0,0 %	100,0 %
11	YK:n Global Compact -valvonnan puute	5,8 %	94,3 %
12	Sukupuolten välinen tasoittamaton palkkaero	13,9 %	91,5 %
13	Naisten osuus hallituksessa	41,9 %	94,3 %
14	Altistus kiistanalaisiin aseisiin liittyvälle riskille	0,0 %	94,3 %
15	Päästötavoitteet linjattu Pariisin ilmastopöytäkirjään	72,2 %	94,3 %
16	Due diligence ihmisoikeuksille	89,0 %	94,3 %

MSCI täydentää puuttuvia päästölukuja arvioilla. Scope 3 -päästöluvut ovat suurelta osin MSCI:n arvioimia.

*Kokonaispäästöt (Scope 1+2+3) voi poiketa sen aluerien summasta niiden erilaisen raportointitiheyden vuoksi.

**PAI-indikaattorina raportoitavaan hiiilijalanjälkeen ja hiii-intensiteettiin on sääntelyn mukaisesti sisällytetty myös Scope 3 -kasvihuonekaasupäästöt

Lähde: MSCI (pl. kohdassa 10 ISS STOXX)



Mitä sijoitusstrategiaa tässä rahoitustuotteessa on noudatettu?

Kohderahasto on passiivisesti hoidettu indeksirahasto, joka seuraa vertailuindeksinsä (FTSE Developed Europe Choice Index) kehitystä. Siinä määrin, kuin se on käytännössä mahdollista, kohderahasto käyttää täydellistä replikointistrategiaa arvopapereiden valitsemiseen siten, että kohderahasto sijoittaa kaikkiin tai olennaisesti kaikkiin indeksin osiin, jolloin tällaisten sijoitusten paino on suunnilleen sama kuin indeksin painoarvot. Kun täydellinen replikointi ei ole mahdollista, kohderahasto käyttää otantamenetelmää sijoittaakseen arvopaperisalkkuun, joka koostuu edustavasta otoksesta indeksin osa-arvopapereista.

Sijoitusstrategia ohjaa

sijoituspäätöksiä esimerkiksi sijoitustavoitteiden ja riskin-sietokyvyn kaltaisten tekijöiden perusteella.

- **Mitkä ovat olleet sijoitusstrategian sitovat osatekijät, joita on käytetty valittaessa sijoituksia kunkin tämän rahoitustuotteen edistämän ympäristöön tai yhteiskuntaan liittyvän ominaisuuden toteutumiseksi?**

Sijoitusstrategian sitova osa on poissulkeva seulontamenetelmä, joka on tiivistetty kappaleeseen "Mitä ympäristöön ja/tai yhteiskuntaan liittyviä ominaisuuksia tämä rahoitustuote edistää?"



- **Mitkä ovat olleet toimintaperiaatteet, joiden mukaisesti sijoituskohteina olevien yhtiöiden hyviä hallintotapoja on arvioitu?**

Yhtiöt, joihin kohderahasto sijoittaa, noudattavat hyvää hallintotapaa. Kohderahaston seuraama indeksi sulkee pois yhtiöt, joilla on heikot hallintotapakäytännöt. Tämä sulkee pois yhtiöt, jotka indeksin tarjoajan määrittämänä ovat mukana vakavissa normirikkomuksissa (eli yhtiöt, jotka eivät täytä YK:n Global Compact -periaatteissa määriteltyjä työ-, ihmisoikeus-, ympäristö- ja korruption vastaisia standardeja).

Hyviin hallintotapoihin sisältyvät toimivat hallintorakenteet, työntekijöihin nähden ylläpidetyt suhteet, henkilöstön palkitseminen ja verosäännösten noudattaminen.

Mitkä ovat olleet tämän rahoitustuotteen merkittävimmät sijoitukset?

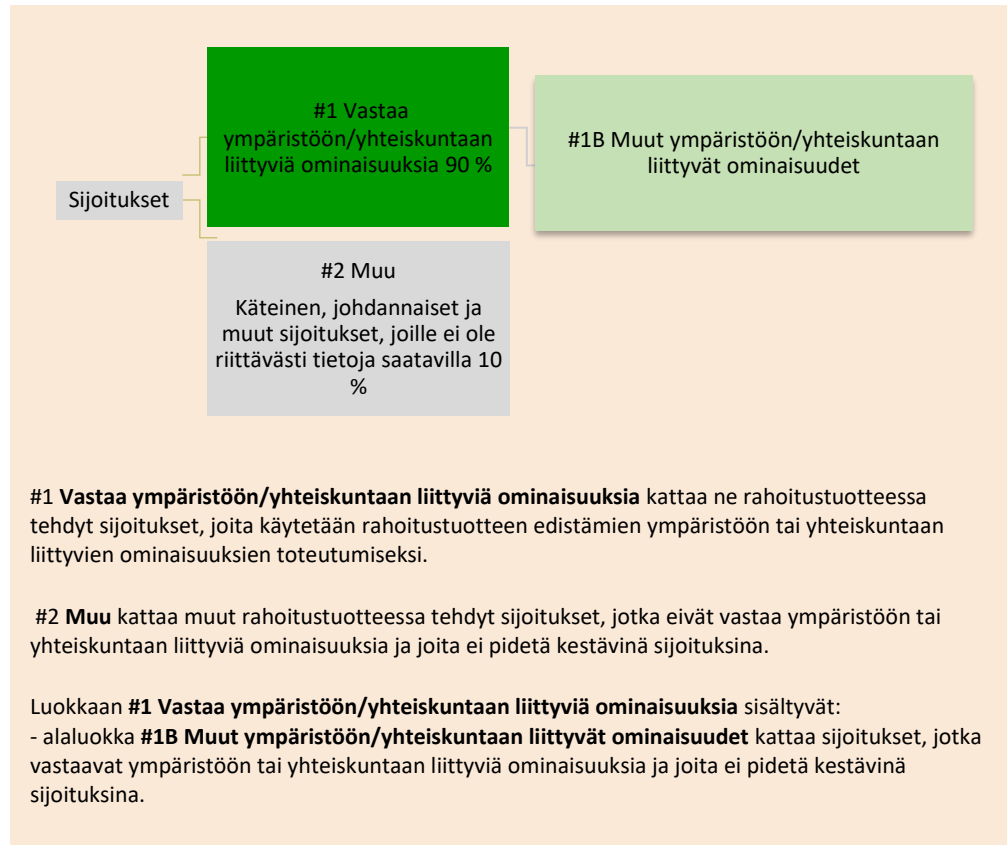
Suurimmat sijoitukset per 31.12.2025	Ala	%:a varoista	Maa
ASML Holding NV	Informaatioteknologia	4,3	Alankomaat
Roche Holding AG	Terveystuotteet	3,1	Sveitsi
AstraZeneca PLC	Terveystuotteet	2,8	Iso-Britannia
Novartis	Terveystuotteet	2,7	Sveitsi
SAP SE	Informaatioteknologia	2,6	Saksa
Nestle SA	Päivittäistuotteet	2,6	Sveitsi
Siemens AG	Teollisuus	2,1	Saksa
Allianz SE	Rahoitus	1,8	Saksa
Banco Santander SA	Rahoitus	1,8	Espanja
Novo Nordisk A/S	Terveystuotteet	1,7	Tanska



Varojen allokointi kuvaa tiettyihin omaisuuseriin tehtyjen sijoitusten osuutta.

Mikä on ollut varojen allokointi?

eQ Eurooppa Indeksillä ESG -erikoissijoitusrahastossa oli sijoituksia 99,96 % ja käteistä (EUR) 0,04 % per 31.12.2025.



Luokitusjärjestelmän mukaiset toiminnot ilmaistaan osuutena seuraavista:

- **liikevaihto**, joka vastaa sijoituskohteena olevien yritysten vihreistä toiminnoista saatavien tulojen osuutta
- **pääomamenot** (CapEx), jotka osoittavat sijoituskohteina olevien yritysten tekemät vihreät sijoitukset, joiden tavoitteena on esimerkiksi vihreään talouteen siirtyminen.
- **toimintamenot** (OpEx), mikä heijastaa sijoituskohteyrityksen vihreää operatiivista toimintaa.

Sijoitusstrategian sitova osa on yksinomaan poissulkeva seulontamenetelmä. Tämä sulkee pois yhtiöt, jotka harjoittavat tiettyä toimintaa tai saavat niistä tuloja, indeksistä sen perusteella, miten niiden toiminta tai tuotteet ovat vaikuttaneet yhteiskuntaan ja/tai ympäristöön (kuten edellä on kuvattu tarkemmin).

Odotettavissa on, että vähintään 90 % kohderahaston varoista sijoitetaan indeksin osatekijöihin, ja näin ollen niiden on määrä olla linjassa rahaston edistämien ympäristöön ja yhteiskuntaan liittyvien ominaisuuksien kanssa.

Enintään 10 % varoista kuuluu alaluokkaan "#2 Muut". Nämä ovat epäsuoria riskejä (mukaan lukien johdannaiset), joita käytetään vain tehokkaaseen salkunhoitoon. Kohderahasto ei sovelle tällaisiin sijoituksiin minkäänlaisia ympäristöön tai yhteiskuntaan liittyviä suoja-toimia.

Rahasto ja kohderahasto eivät sitoudu tekemään kestäviä sijoituksia.

Miten johdannaisten käyttö on saanut aikaan rahoitustuotteen edistämien ympäristöön tai yhteiskuntaan liittyvien ominaisuuksien toteutumista?

Kohderahasto ei käytä johdannaisten edistämiesä ympäristöön tai yhteiskuntaan liittyvien ominaisuuksien saavuttamiseksi. Näin ollen rahaston edistämien ominaisuuksien toteutuminen ei perustu johdannaisten käyttöön.

Mahdollistavat toiminnot

mahdollistavat suoraan sen, että muilla toiminoilla edistetään merkittävästi ympäristötavoitetta.

Siirtymätoiminnot

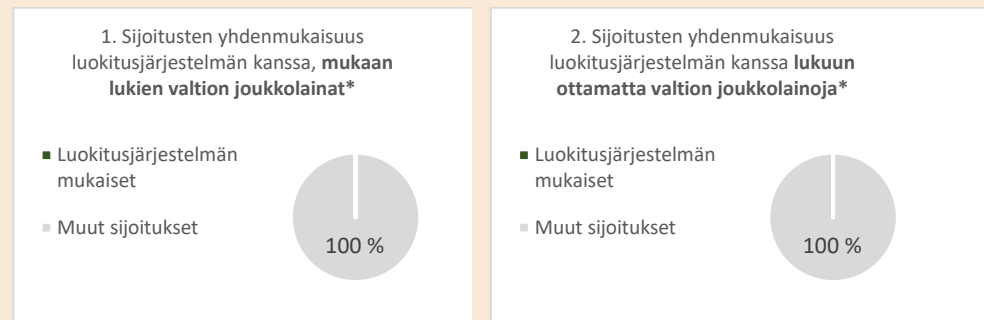
ovat toimintoja, joille ei ole vielä saatavilla vähähiilisiä vaihtoehtoja, ja muun muassa niiden kasvihuonekaasupäästötasot vastaavat parasta suorituskykyä.



Missä määrin kestävä sijoitus, joilla on ollut ympäristötavoite, ovat olleet EU:n luokitusjärjestelmän mukaisia?

Vaikka rahasto edistää ympäristöön ja yhteiskuntaan liittyviä ominaisuuksia kohderahaston kautta, se ei sitoudu tekemään kestäviä sijoituksia (mukaan lukien taksonomia-asetuksen mukaiset ympäristön kannalta kestävä sijoitukset). Näin ollen rahasto sitoutuu vähintään 0 % ympäristön kannalta kestäviin sijoituksiin.

Jäljempänä olevissa kahdessa kaaviossa esitetään vihreällä EU:n luokitusjärjestelmän mukaisten sijoitusten vähimmäisprosenttiosuus. Koska ei ole olemassa asianmukaista menetelmää, jolla voitaisiin määrittää valtion joukkolainojen yhdenmukaisuus luokitusjärjestelmän kanssa, ensimmäisessä kaaviossa yhdenmukaisuus luokitusjärjestelmän kanssa esitetään suhteessa kaikkiin rahoitustuotteen sijoituksiin, myös valtion joukkolainoihin, kun taas toisessa kaaviossa yhdenmukaisuus esitetään ainoastaan suhteessa muihin rahoitustuotteen sijoituksiin kuin valtion joukkolainoihin.*



* Näissä kaavioissa "valtion joukkolainat" koostuvat kaikista valtiostuista

Vertailuarvot

ovat indeksejä, joilla mitataan, saavuttaako rahoitustuote kestävä sijoitustavoitteen.



Mitkä sijoitukset ovat sisältyneet kohtaan "#2 Muu", mikä on ollut niiden tarkoitus ja onko niihin sovellettu ympäristöön liittyviä tai yhteiskunnallisia vähimmäistason suojatoimia?

Enintään 10 % varoista kuuluu alaluokkaan "#2 Muut". Nämä ovat epäsuoria riskejä (mukaan lukien johdannaiset), joita käytetään vain tehokkaaseen salkunhoitoon. Kohderahasto ei sovelle tällaisiin sijoituksiin minkäänlaisia ympäristöön tai yhteiskuntaan liittyviä suojatoimia.

Rahastossa oli 0,04 % käteistä per 31.12.2025.

Onko tietty indeksi nimetty vertailuarvoksi, jotta on voitu määrittää, onko tämä rahoitustuote vastannut edistämiään ympäristöön ja/tai yhteiskuntaan liittyviä ominaisuuksia?

Kyllä, kohderahasto seuraa FTSE Developed Europe Choice -indeksiä saavuttaakseen ympäristöön ja yhteiskuntaan liittyvät ominaisuudet.

Miten on varmistettu jatkuvasti, että vertailuarvo on vastannut kutakin rahoitustuotteen edistämää ympäristöön tai yhteiskuntaan liittyviä ominaisuuksia?



Indeksi tasapainottuu uudelleen neljännesvuosittain, jolloin emoindeksi (FTSE Developed Europe -indeksi) seulotaan ESG-poissulkemiskriteerien suhteen.

Suunniteltujen uudelleentasapainotusten lisäksi indeksitarjoaja voi suorittaa ylimääräisiä ad hoc -tasapainotuksia indeksiin esimerkiksi korjatakse virheen indeksin koostumusten valinnassa.

- ***Miten on varmistettu jatkuvasti, että sijoitusstrategia on vastannut indeksin menetelmiä?***

Salkunhoitaja seuraa indeksiä ja sen poissulkemisia säännöllisesti varmistaakseen sijoitusstrategian yhdenmukaisuuden indeksin metodologian kanssa.

- ***Miten nimetty indeksi on poikennut asiaan liittyvästä yleisestä markkinaindeksistä?***

Indeksi muodostuu FTSE Developed Europe -indeksistä, jonka Vanguardista riippumaton indeksin tarjoaja tarkastaa tiettyjen ympäristöön, yhteiskuntaan ja hallintotapaan liittyvien kriteerien osalta.

- ***Missä nimetyn indeksin laskennassa käytetty menetelmä on ollut saatavilla?***

Lisätietoja indeksistä mukaan lukien nykyiset tiedot sen tarkasta koostumuksesta, menetelmistä, poissulkemisista ja mahdollisista liikevaihtorajoista, on saatavilla osoitteessa <https://www.lseg.com/en/ftse-russell/indices/global-choice>.

Lisäksi tarkempia tietoja seulontakriteereistä mukaan lukien osallistumiskynnykset sisällyttämiselle, löytyy FTSE Global Choice Index Series Ground Rules -säännöistä. Tuotteisiin liittyvät poissulkemiset ovat liitteessä A ja normirikkomuksiin liittyvät poissulkemiset löytyvät liitteen B Kiistat-osiosta: <https://www.lseg.com/en/ftse-russell/indices/global-choice>.

Mistä voi saada tarkempia tuotekohtaisia tietoja verkossa?

eQ Eurooppa Indeksi ESG -erikoissijoitusrahaston kohderahaston Vanguard ESG Developed Europe Index Fund -indeksirahaston tarkempia tuotekohtaisia tietoja on saatavilla osoitteessa:

[https://fund-docs.vanguard.com/Sustainability-related disclosures ESG Developed Europe Index Fund.pdf](https://fund-docs.vanguard.com/Sustainability-related%20disclosures%20ESG%20Developed%20Europe%20Index%20Fund.pdf)



Lomake asetuksen (EU) 2019/2088 8 artiklan 1, 2 ja 2 a kohdassa ja asetuksen (EU) 2020/852 6 artiklan ensimmäisessä kohdassa tarkoitetuista rahoitustuotteista määräjain annettaville tiedoille

Tuotenimi: Erikoissijoitusrahasto eQ Mandaatti
Oikeushenkilötunnus: 743700D5M4OGO5QY1P87

Kestävällä sijoituksella tarkoitetaan sijoitusta taloudelliseen toimintaan, joka edistää ympäristötavoitetta tai yhteiskunnallista tavoitetta, edellyttäen, että sijoitus ei aiheuta merkittävää haittaa yhdellekään ympäristötavoitteelle tai yhteiskunnalliselle tavoitteelle ja että sijoituskohteina olevat yritykset noudattavat hyviä hallintotapoja.

EU:n kestävyysluokitusjärjestelmä on asetuksessa (EU) 2020/852 säädetty luokitusjärjestelmä, jossa vahvistetaan luettelo ympäristön kannalta kestävästä taloudellisista toiminnoista. Kyseinen asetus ei sisällä luettelo yhteiskunnan kannalta kestävästä taloudellisista toiminnoista. Kestävät sijoitukset, joilla on ympäristötavoite, saattavat olla luokitusjärjestelmän mukaisia tai sitten eivät.

Ympäristöön ja/tai yhteiskuntaan liittyvät ominaisuudet

Onko tällä rahoitustuotteella kestävä sijoitustavoite?



Kyllä



Ei



Siinä tehdään **kestäviä sijoituksia, joilla on ympäristötavoite**, vähintään:



EU:n luokitusjärjestelmän mukaisesti ympäristön kannalta kestävinä pidettyihin taloudellisiin toimintoihin



taloudellisiin toimintoihin, joita ei pidetä EU:n luokitusjärjestelmän mukaisesti ympäristön kannalta kestävinä



Sillä edistetään **ympäristöön tai yhteiskuntaan liittyviä ominaisuuksia** ja, vaikka sen tavoitteena ei ole kestävien sijoitusten tekeminen, siinä on ___%:n vähimmäisosuus kestäviä sijoituksia



joilla on ympäristötavoite, taloudellisiin toimintoihin, joita pidetään EU:n luokitusjärjestelmän mukaisesti ympäristön kannalta kestävinä



joilla on ympäristötavoite, taloudellisiin toimintoihin, joita ei pidetä EU:n luokitusjärjestelmän mukaisesti ympäristön kannalta kestävinä



joilla on yhteiskunnallinen tavoite



Siinä tehdään **kestäviä sijoituksia, joilla on yhteiskunnallinen tavoite**, vähintään:



Sillä edistetään ympäristöön ja yhteiskuntaan liittyviä ominaisuuksia, mutta **siinä ei tehdä kestäviä sijoituksia**



Missä määrin tämän rahoitustuotteen edistämät ympäristöön ja/tai yhteiskuntaan liittyvät ominaisuudet ovat toteutuneet?

Rahaston sijoitukset toteutetaan sijoittamalla varat maailmanlaajuisesti pääosin muiden rahastojen osuuksiin (kohderahasto). Enemmistö rahaston sijoituskohteista on aktiivisesti hoidettuja rahastoja, jotka luokitellaan EU:n kestävän rahoituksen tiedonantoasetuksen (2019/2088) artikla 8:n tai 9:n mukaisiksi rahoitustuotteiksi.

Rahasto edistää ympäristöön ja yhteiskuntaan liittyviä ominaisuuksia noudattamalla eQ Varainhoidon vastuullisen sijoittamisen periaatteita sekä edellyttää, että aktiivisesti hoidettujen kohderahastojen sijoituskohteena olevat yritykset noudattavat hyvää hallintotapaa. Muiden kuin aktiivisesti hoidettujen kohderahastojen valinnassa kiinnitetään myös huomiota hyvään hallintotapaan.

Rahaston keskeiset vastuullisen sijoittamisen lähestymistavat ovat ESG:n integrointi sijoituskäytäntöihin sekä aktiivinen omistajuus ja vaikuttaminen. Ympäristöön ja yhteiskuntaan liittyvien ominaisuuksien edistäminen tapahtuu pääosin rahaston artikla 8:n ja artikla 9:n mukaisiksi luokiteltujen kohderahastojen aktiivisissa omistajakäytännöissä.

ESG:n integrointi sijoituskäytäntöihin aktiivisesti hoidetuissa kohderahastoissa

eQ:n aktiivisesti hoitamissa kohderahastoissa salkunhoitajat arvioivat rahaston sijoituskohteita ympäristöön, yhteiskuntaan ja hallintotapaan liittyvien asioiden eli ESG-tekijöiden osalta sekä ennen sijoituspäätöksentekoa että säännöllisesti myös omistusaikana. ESG-tekijät on integroitu sijoituskohteen valintaprosessiin. eQ Mandaatti -rahastossa voidaan sijoittaa myös yhteistyökumppaneiden rahastoihin. Valintavaiheessa eQ on selvittänyt yhteistyökumppanin vastuullisen sijoittamisen periaatteet, kuinka rahasto on luokiteltu (artikla 6, 8 tai 9) ja millaista vastuullisuusraportointia eQ saa yhteistyökumppanilta.

Poissulkeminen aktiivisesti hoidetuissa kohderahastoissa

Kaikkien sijoituskohteiden valinnassa ja seurannassa otetaan huomioon YK:n Global Compact -periaatteiden vastaisten normirikkomusten mahdollinen toteutuminen. Mikäli aktiivisesti hoidetun kohderahaston yrityksellä on todennettu normirikkomus, eikä yrityksen toiminta täytä hyvän hallintotavan vaatimuksia, kohderahasto ei sijoita siihen.

Ilmastonmuutoksen hillintä kohderahastoissa

Ilmastonmuutoksen hillintä on tärkeä teema niin eQ-konsernissa kuin eQ Varainhoidon sijoitustoiminnassa. Vastuullisen sijoittamisen kautta eQ:lla on merkittävä vaikuttamismahdollisuus edistää kestävästä kehityksestä.

Ympäristöön liittyvinä teemoina salkunhoitaja seuraa muun muassa kohderahastojen päästötietoja, niiden kehitystä ja raportointia sekä kohderahastojen yritysten sitoutumista tieteeseen perustuvaan päästövähennystavoitteeseen. Salkunhoitaja arvioi myös sitä, miten ilmastokysymykset otetaan huomioon kohderahastoissa. Lisäksi salkunhoitaja seuraa, mitkä valmiudet kohderahastojen yrityksillä on muokata liiketoimintaansa kohti vähähiilistä yhteiskuntaa.

Aktiivinen omistajuus ja vaikuttaminen kohderahastoissa

Ympäristöön ja yhteiskuntaan liittyvien ominaisuuksien edistäminen tapahtuu pääosin rahaston artikla 8:n ja artikla 9:n mukaisiksi luokiteltujen kohderahastojen aktiivisissa omistajakäytännöissä. Rahastossa seurataan säännöllisesti kestävyysindikaattoreiden kautta sitä, miten edistämistoimet toteutuvat ja kehittyvät kohderahastoissa.

eQ:n edistämistoimet liittyvät ilmastomuutoksen hillitsemiseen, luonnon monimuotoisuuden huomioimiseen, ihmisoikeuksien noudattamiseen, korruption vastaisiin toimiin, ympäristöasioiden huomioon ottamiseen, hyvään hallintotapaan ja vastuullisuustekijöiden raportointiin.

● *Miten kestävyysindikaattorit ovat suorituneet (edistämistoimet ja saavutetut tulokset vuonna 2025)?*

Rahoitustuotteen edistämien ympäristöön ja yhteiskuntaan liittyvien ominaisuuksien toteutumista rahaston salkunhoitaja seuraa kohderahastoista saaduilla kestävyysindikaattoritiedoilla kuten kohdeyhtiöiden päästöjen määrällä, hiili-intensiteetin kehitymisellä, päästövähennystavoitteisiin sitoutumisella (tiedeperusteinen päästötavoite SBTi), haitallisten kestävyysvaikutusten arvioinnilla (PAI-indikaattorit) ja yhtiön valmiudella hallita vähähiilisyteen siirtymisen riskejä ja mahdollisuuksia. Salkunhoitaja seuraa myös, onko kohderahastoilla omistuksissaan yhtiöitä, joilla on todennettuja normirikkomuksia YK:n Global Compact -periaatteita vastaan. Lisäksi salkunhoitaja hyödyntää ulkopuolisten palvelutarjoajien arviota yrityksen vastuullisuuden kehittämisestä. Tämä arvio on ns. "toinen mielipide" salkunhoitajan omalle sijoituskohteita koskevalle ESG-arvioinnille.

Vaikuttaminen artikla 8 ja artikla 9 kohderahastoissa

Vuonna 2025 eQ keskittyi vaikuttamistyössään siihen, että sen aktiivisesti hoidettujen korko- ja osakerahastojen sijoituskohteet (eli yritykset, joihin rahastot sijoittavat) huomioisivat luonnon monimuotoisuuden eli biodiversiteetin liiketoiminnossaan

Rahaston kohderahastojen sijoituskohteille lähetetyssä biodiversiteettikyselyssä kartoitettiin biodiversiteetin huomioimista sijoituskohteiden liiketoiminnassa, luontokadon hillitsemiseksi toteutettuja toimenpiteitä, biodiversiteettiin liittyvien vaikutusten, riskien ja riippuvuuksien raportointia sekä asetettuja tai suunnitteilla olevia tavoitteita ja mittareita.

Kysely lähetettiin yli 550 yhtiölle, joista 165 vastasi. Vastaukset tarjosivat arvokasta lisätietoa yritysten nykytilasta sekä suunnitelmista biodiversiteetin huomioimisen ja seurannan kehittämiseksi.

Biodiversiteettikyselyn keskeiset havainnot:

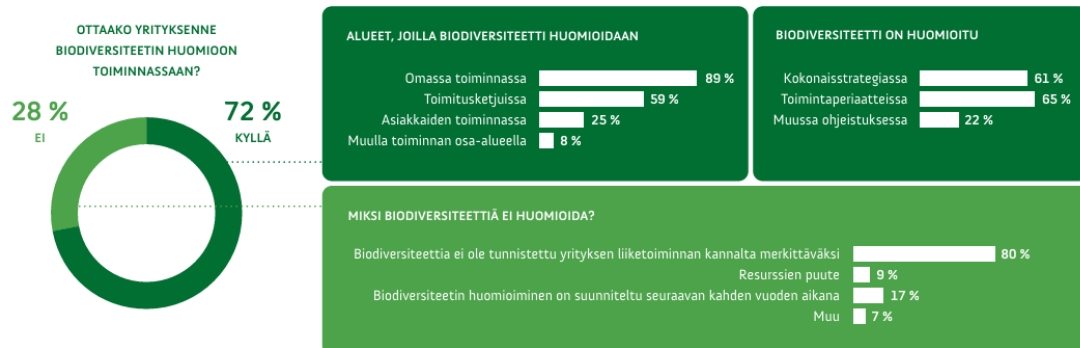
- 72 % vastaajista huomioi biodiversiteetin toiminnassaan, pääosin omassa toiminnassa ja strategisella tasolla sekä osin toimitusketjuissa. Yleisin syy biodiversiteetin huomioimatta jättämiselle on se, ettei sitä tunnisteta liiketoiminnan kannalta merkitykselliseksi.
- Luontokadon hillintä painottuu käytännön toimiin: yli 70 % mainitsi jätteiden ja ylijäämämateriaalien vähentämisen tai uudelleenkäytön, kierrätysmateriaalien

Kestävyysindikaattoreilla mitataan, miten tämän rahoitustuotteen kestävät tavoitteet saavutetaan.

hyödyntämisen sekä vedenkulutuksen vähentämisen. Noin puolet kehittää myös innovatiivisia ratkaisuja (esim. bioteknologia), kun taas osallistuminen biodiversiteettiä tukeviin aloitteisiin on harvinaisempaa.

- Raportointi on yleistymässä: lähes 60 % raportoi jo biodiversiteettiin liittyvistä vaikutuksista, riskeistä ja riippuvuuksista ja näistä yli 40 % on asettanut raportoiduille indikaattoreille tavoitteita.

BIODIVERSITEETIN HUOMIOIMISEN LAAJUUS KYSELYYN VASTANNEISSA SALKKUYHTIÖISSÄ



SALKKUYHTIÖIDEN TOIMENPITEET LUONTOKADON EHKÄISEMISEKSI



*TNFD, Taskforce on Nature-related Financial Disclosures = Tieteeseen perustuvien luontotavoitteiden viitekehys

Lähde: eQ:n biodiversiteettikysely 2025

Kysely koettiin vastaajien keskuudessa hyödylliseksi ja ajankohtaiseksi sekä selkeänä signaalina sijoittajien kasvavasta kiinnostuksesta biodiversiteettiin. Useissa yhtiöissä kysely käynnisti sisäisiä keskusteluja ja johti käytäntöjen ja politiikkojen tarkasteluun. Kyselyn ohella eQ on seurannut salkkuyhtiöiden luontovaikutuksia vuodesta 2022 lähtien PAI-indikaattorin (PAI 7) avulla.

Vaikuttamalla kohti mitattavia ilmastotuloksia

eQ:n aktiivisesti hoidetuilla korko- ja osakerahastoilla on päästövähennystavoitteet, jotka perustuvat sijoituskohteiden tieteeseen perustuviin SBTi- tai Net Zero -tavoitteisiin. Rahastojen tavoitteena on, että päästövähennystavoitteisiin sitoutuneiden yritysten määrä kasvaa vuosittain. eQ on edistänyt ja seurannut erityisesti tiedeperusteisten SBT-tavoitteiden kehittymistä sijoituksissaan jo usean vuoden ajan.

eQ seuraa SBT-tavoitteiden yleistymistä myös CDP:n koordinoiman yhteisvaikuttamisaloitteen kautta. Hyväksytyjen SBT-tavoitteiden määrä kasvoi voimakkaasti vuonna 2025 noin 7 000:sta 10 000:een. SBTi Trend Tracker -datan (elokuu 2025) mukaan SBTi-tavoitteet kattavat jo yli 40 prosenttia maailman markkina-arvosta ja noin 25 prosenttia globaalista liikevaihdosta. eQ raportoi rahastokohtaisesti sijoitusten SBTi-tavoitejakauman omaisuuslajikohtaisissa ESG-raporteissa.

eQ Mandaatti -rahaston eQ:n aktiivisesti hoitamisessa kohderahastossa ei ollut äänestystarpeita yhtiökokouksissa vuonna 2025. Artikla 8 eQ Eurooppa Aktiivi -rahaston sijoituskohteissa Fidelity äänesti 56 yhtiökokouksessa (aiheina mm. liiketoimintakäytännöt, palkitseminen, strategia ja omistusjärjestelyt) sekä vaikuttamiskeskusteluita (aiheina mm. johdon palkitseminen, hallitustyöskentelyn tehokkuus, päästöt, veden käyttö, työntekijöiden johtaminen) noin 50 yhtiön kanssa vuoden 2025 aikana. Vuonna 2025 eQ:n indeksirahastojen yhteistyökumppanin Vanguardin rahastot äänestivät yli 13 000 yhtiökokouksessa ja yli 190 000 ehdotuksesta sekä Vanguard oli Investment Stewardship -ohjelman puitteissa yhteydessä yli 1 300 yhtiöön (55 % osakesalkun AUM:sta) Teemoina: mm. hallinto, strategia, palkitseminen ja osakkeenomistajien oikeudet.

Rahaston kohderahastojen yritysten hiilipäästöjen trendi

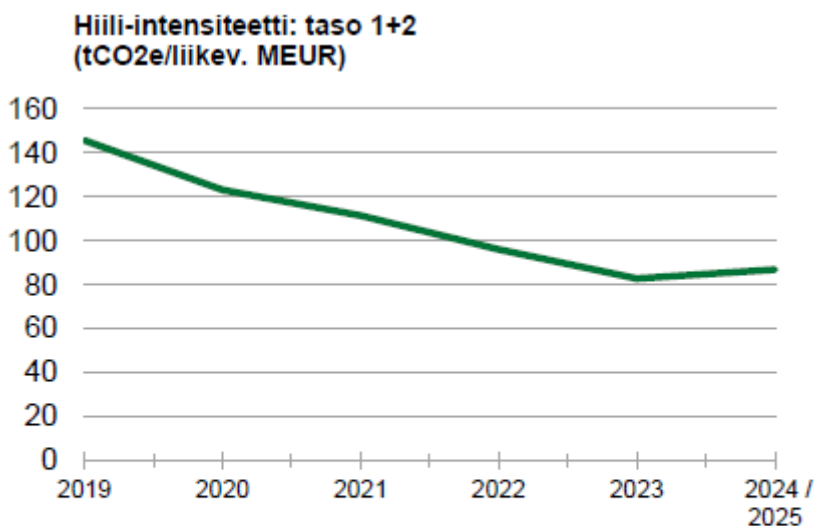
Rahaston hiili-intensiteetti per 31.12.2025 oli 86,7 tCO₂e/liikev. MEUR (91,1 tCO₂e/liikev. MEUR per 31.12.2024, 91,6 tCO₂e/liikev. MEUR per 31.12.2023 ja 137,5 tCO₂e/liikev. MEUR per 31.12.2022).

Hiili-intensiteetti

86,7

Rahaston hiili-intensiteetti kuvaa sen kohdeyhtiöiden painotettua hiili-intensiteetin keskiarvoa, joka ilmaistaan Scope 1 ja Scope 2 -päästöjen (tCO₂e) summana suhteutettuna yhtiön liikevaihtoon (MEUR) (lähde: MSCI).

Seuraavasta kuvasta nähdään, että rahaston hiili-intensiteetin (scope 1 + scope 2) trendi on ollut laskeva pitkällä aikavälillä.



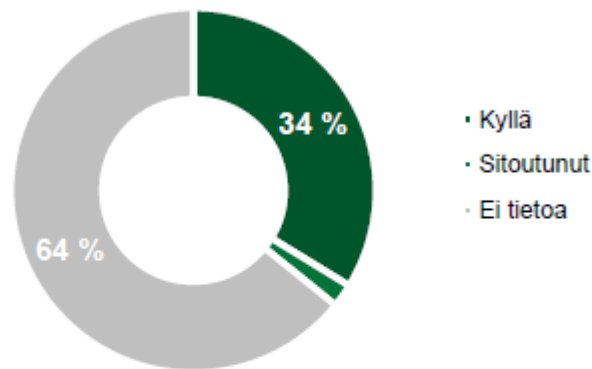
Rahaston hiili-intensiteetti on sen nykyisten sijoitusten hiili-intensiteetin painotettu keskiarvo. Hiili-intensiteetissä on huomioitu yhtiöiden Scope 1 ja 2 -päästöt (tCO₂e) suhteutettuna yhtiön liikevaihtoon (MEUR). Mikäli rahaston hiili-intensiteetin kattavuus on alle 50 %, on sitä täydennetty MSCI:n toimialakeskiarvoilla ja/tai salkunhoitajien lisäselvityksillä (lähde: MSCI).

Lähde: eQ Mandaatti -rahaston ESG-raportti 31.12.2025.

Rahaston kohderahastojen yritysten päästötavoitteet

Rahaston salkunhoitaja seuraa kohderahastojen yritysten sitoutumista päästövähennystavoitteisiin (tiedeperusteinen päästötavoite SBTi) sekä kannustaa kohderahastojen yrityksiä määrittämään toiminnalleen päästövähennystavoitteen. Rahaston kohderahastojen yrityksistä on 34 prosenttia määritellyt tiedeperusteisen päästövähennystavoitteen ja 2 prosenttia on sitoutunut tiedeperusteisen päästövähennystavoitteen laatimiseen (muina vertailuvuosina vastaavat osuudet olivat 28 % ja 7 % per 31.12.2024, 26 % ja 9 % per 31.12.2023 sekä 23 % ja 9 % per 31.12.2022).

Tiedeperusteinen päästötavoite (SBTi)



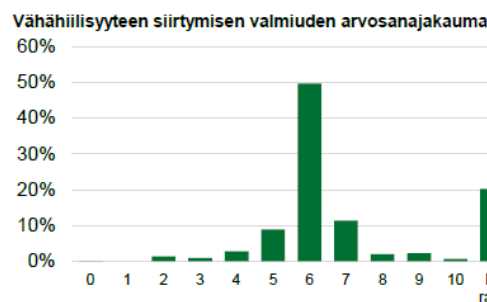
Tiedeperusteinen päästötavoite jakaa rahaston kohdeyhtiöt sijoituspainojen perusteella eri kategorioihin sen mukaan, onko niillä olemassa tiedeperusteista päästötavoitetta (SBTi) tai ovatko ne sitoutuneet sellaiseen laatimiseen (lähde: MSCI).

Lähde: eQ Mandaatti -rahaston ESG-raportti 31.12.2025.

Rahaston kohderahastojen yritysten vähähiilisyteen siirtyminen

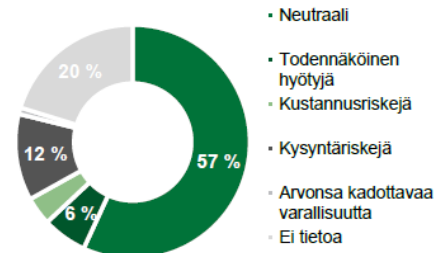
Rahaston salkunhoitaja seuraa myös kohderahastojen yritysten valmiutta hallita vähähiilisyteen siirtymisen riskejä ja mahdollisuuksia.

Rahaston kohdeyhtiöiden vähähiilisyteen siirtyminen



Arvosana kertoo, mikä on yhtiön valmius hallita vähähiilisyteen siirtymiseen liittyviä riskejä ja mahdollisuuksia. 0 edustaa heikointa ja 10 parasta arvosanaa (lähde: MSCI).

Vähähiilisyteen siirtymisen mahdollisuudet & riskit



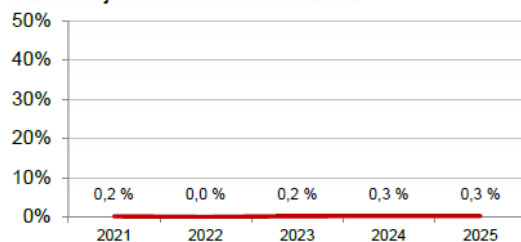
Vähähiilisyteen siirtymisen luokittelu jakaa rahaston kohdeyhtiöt eri kategorioihin sen mukaan, mikä on niiden valmius hallita vähähiilisyteen siirtymiseen liittyviä riskejä ja mahdollisuuksia (lähde: MSCI).

Lähde: eQ Mandaatti -rahaston ESG-raportti 31.12.2025.

Rahaston kohderahastojen yritysten YK:n Global Compact -periaatteiden vastaisten normirikkomusten seuranta

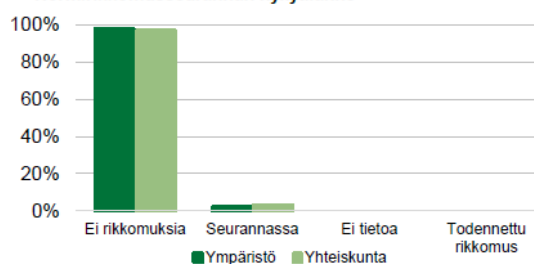
Rahaston passiivisesti hoidettujen kohderahastojen sijoituskohteissa on ollut 0,3 prosenttia todennettuja YK:n Global Compact -periaatteiden vastaisia normirikkomuksia per 31.12.2025. Aktiivisesti hoidettujen kohderahastojen sijoituskohteissa ei ole ollut todennettuja normirikkomuksia per 31.12.2025.

Todennettujen normirikkomusten historia



Ilmaistu prosentteina yhtiöiden kappalemäärästä (lähde: ISS STOXX, eQ).

Normirikkomusseurannan nykytilanne



Ilmaistu prosentteina yhtiöiden kappalemäärästä (lähde: ISS STOXX).

Lähde: eQ Mandaatti -rahaston ESG-raportti 31.12.2025.



Miten tässä rahoitustuotteessa on otettu huomioon pääasialliset haitalliset vaikutukset kestävyystekijöihin?

eQ huomioi eQ Varainhoidon vastuullisen sijoittamisen periaatteiden mukaisesti sijoitusten pääasialliset haitalliset vaikutukset kestävyystekijöihin (Principal Adverse Impact, PAI-indikaattorit) siinä laajuudessa, kuin asianmukaista tietoa on saatavilla. PAI-indikaattoreiden tarkastelun tukena eQ hyödyntää ulkopuolisen palveluntarjoajan tietokantaa.

eQ seuraa ja raportoi kaikkia 14 pakollista kestävyysindikaattoria. Lisäksi eQ seuraa ja raportoi lisäindikaattoreita. Nämä lisäindikaattorit ovat: a. Sijoitukset yrityksiin, joilla ei ole hiilipäästöjen vähentämiseen tähtäviä aloitteita ja b. Asianmukaisen huolellisuuden puute (sijoitukset, joilla ei ole asianmukaisen huolellisuuden prosessia ihmisoikeuksiin kohdistuvien haittavaikutusten tunnistamiseksi, ehkäisemiseksi, lieventämiseksi ja käsittelemiseksi).

SFDR-asetus ei määritä raja-arvoja sille, miten PAI-indikaattoreita tulisi huomioida sijoitustoiminnassa. eQ Rahastoyhtiön riskienhallinta seuraa artikla 8 -rahastoissa ympäristöön ja yhteiskuntaan liittyvien ominaisuuksien edistämistä sekä artikla 9 -rahastoissa kestävä sijoitustavoitteen saavuttamista kestävyysindikaattoreille asetettujen raja-arvojen avulla. Raja-arvot on kuvattu rahastojen kestävyystiedoissa eQ:n verkkosivuilla.

Kesällä 2026 neljättä kertaa virallisesti julkaistavien PAI-indikaattoreiden yksittäisten arvojen tulkitseminen ei eQ:n näkemyksen mukaan ole vielä erityisen mielekästä.

Olenaisempaa on tarkastella indikaattoreiden kehityssuuntaa pitkällä aikavälillä, sillä datan laatu ja kattavuus paranevat jatkuvasti ja mittaukset tarkentuvat vähitellen.

PAI-tulosten ja eQ Rahastoyhtiön riskienhallinnan seuraamien raja-arvojen perusteella rahaston kohderahastoista (aktiivisesti hoidetut osake- ja korkorahastot) ei vuonna 2025 suljettu pois, asetettu seurantalistalle tai poistettu yhtään yhtiötä.

Oheisessa taulukossa on esitetty eQ Mandaatti -rahaston PAI-indikaattorit per 31.12.2025.

Raportoitavat PAI-indikaattorit (Principal Adverse Impact) 1-14 ja lisäindikaattorit 15-16

Indikaattorin nro	PAI-indikaattorin nimi	Arvo	Raportoinnin kattavuus
1	Kasviuonekaasupäästöt (Scope 1+2+3, tCO ₂ e/v) [*]	64 378	80,1 %
	Kasviuonekaasupäästöt (Scope 1, tCO ₂ e/v)	5 461	80,2 %
	Kasviuonekaasupäästöt (Scope 2, tCO ₂ e/v)	2 034	80,2 %
	Kasviuonekaasupäästöt (Scope 3, tCO ₂ e/v)	57 234	80,1 %
2	Hiihijalanjälki (tCO ₂ e/sijoitettu MEUR) ^{**}	554	80,1 %
3	Hiihi-intensiteetti (tCO ₂ e/liikev. MEUR) ^{**}	753	80,6 %
4	Fossiilisten polttoaineiden alalla toimivat yritykset	7,0 %	78,9 %
5	Uusiutumattoman energian kulutuksen ja tuotannon osuus	63,9 %	78,4 %
6	Energiankulutuksen intensiteetti (GWh/liikev. MEUR)	0,5	78,6 %
7A	Kielteistä vaikutusta herkän biodiversiteetin alueisiin	7,9 %	79,7 %
7B	Toimintaa herkän biodiversiteetin alueilla	9,1 %	80,4 %
8	Päästöt veteen (t/sijoitettu MEUR)	0,19	8,1 %
9	Vaarallisen jätteen määrä vuodessa (t/sijoitettu MEUR)	1,1	79,2 %
10A	YK Global Compact -rikkomukset: yhteiskuntavastuu	0,0 %	100,0 %
10B	YK Global Compact -rikkomukset: ympäristö	0,0 %	100,0 %
11	YK:n Global Compact -valvonnan puute	21,6 %	80,4 %
12	Sukupuolten välinen tasoittamaton palkkaero	13,8 %	69,4 %
13	Naisten osuus hallituksessa	34,3 %	23,3 %
14	Altistus kiistanalaisiin aseisiin liittyvälle riskille	0,1 %	82,1 %
15	Päästötavoitteet linjattu Pariisin ilmastopöytäkirjään	41,9 %	72,8 %
16	Due diligence ihmisoikeuksille	63,6 %	80,9 %

MSCI täydentää puuttuvia päästölukuja arvioilla. Scope 3 -päästöluvut ovat suurelta osin MSCI:n arvioimia.

*Kokonaispäästöt (Scope 1+2+3) voi poiketa sen alajien summasta niiden erilaisen raportointitiheyden vuoksi.

**PAI-indikaattorina raportoitavaan hiihijalanjälkeen ja hiihi-intensiteettiin on sääntelyn mukaisesti sisällytetty myös Scope 3 -kasviuonekaasupäästöt

Lähde: MSCI (pl. kohdassa 10 ISS STOXX)

Lähde: eQ Mandaatti -rahaston ESG-raportti 31.12.2025.



Mitkä ovat olleet tämän rahoitustuotteen merkittävimmät sijoitukset?

Varojen allokointi kuvaa tiettyihin omaisuususeriin tehtyjen sijoitusten osuutta.

Suurimmat sijoitukset per 31.12.2025

	%:a varoista	Maa
eQ Euro Investment Grade 1 K	20,0 %	Suomi
eQ USA Indeksii 1 K	13,6 %	Suomi
eQ High Yield 1 K	7,9 %	Suomi
eQ Kehittyvät Markkinat Osinko 1 K	7,3 %	Suomi
eQ Lyhyt Korko 1 K	7,2 %	Suomi
eQ Suomi 1 K	6,3 %	Suomi
eQ Euro Valtionobligaatio 1 K	5,0 %	Suomi
eQ Eurooppa Osinko 1 K	4,3 %	Suomi
eQ Eurooppa Indeksii 1 K	3,6 %	Suomi
eQ Kehittyvät Markkinat Yrityslaina 1 K	3,3 %	Suomi

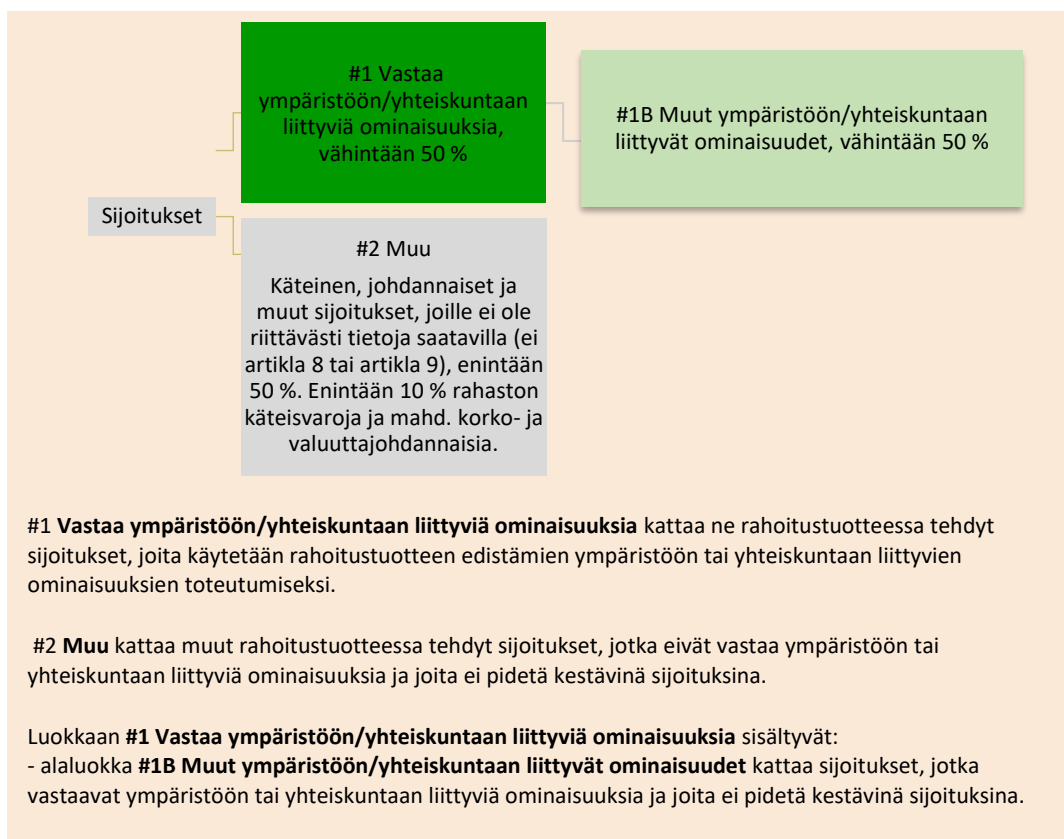


Mikä on ollut kestävyteen liittyvien sijoitusten osuus?

Rahasto edistää ympäristöön ja yhteiskuntaan liittyviä ominaisuuksia, mutta ei sitoudu tekemään kestäviä sijoituksia.

Mikä on ollut varojen allokointi?

Rahastossa oli sijoituksia 100 % 31.12.2025.



Erikoissijoitusrahasto eQ Mandaatti on eQ:n aktiivisesti hoitama yhdistelmärahasto, joka sijoittaa maailmanlaajuisesti korko- ja osakemarkkinoille. Allokaatiota muutetaan eQ:n näkemyksen mukaan. Sijoitukset toteutetaan sijoittamalla varat pääosin muihin rahastoihin (kohderahastoihin). Enemmistö rahaston sijoituskohteista on aktiivisesti hoidettuja rahastoja, jotka luokitellaan EU:n kestäväen rahoituksen tiedonantoasetuksen (2019/2088) artikla 8:n tai 9:n mukaisiksi rahoitustuotteiksi.

OMAISUUSLUOKKAJAKAUMA

Korkosijoitukset	47 %
Osakesijoitukset	53 %

Lähde: Mandaatti -rahaston kuukausikatsaus 31.12.2025. https://www.eq.fi/~media/files/funds/eq-osake-ja-korko/monthly-reports/kk-eq-mandaatti_202512.pdf



Mitkä sijoitukset ovat sisältyneet kohtaan ”#2 Muu”, mikä on niiden tarkoitus ja sovelletaanko ympäristöön liittyviä tai yhteiskunnallisia vähimmäistason suojatoimia?

Kohdan ”#2 Muu” sijoituksia ovat pankkitilillä olevat rahaston käteisvarat, rahaston mahdolliset korko- ja valuuttajohdannaiset sekä mahdolliset sijoitukset muiden kuin eQ:n hoitamiin ETF- ja indeksirahastoihin. Käteisvarat liittyvät rahaston kaupankäyntiin sekä merkintöjen ja lunastusten hallintaan. Johdannaissopimuksia ja sijoituksia ETF- ja indeksirahastoihin voidaan tehdä rahaston rahastoesitteessä kuvatun sijoitusstrategian mukaisesti. Tämän kohdan sijoitukset eivät välttämättä edistä ympäristöön ja yhteiskuntaan liittyviä ominaisuuksia rahaston muiden sijoitusten tavoin. eQ Varainhoidon vastuullisen sijoittamisen periaatteet koskevat kuitenkin rahaston kaikkia suoria sijoituksia. Esimerkiksi rahaston käyttämien talletuspankkien, johdannaisten vastapuolen ja muiden rahastojen hoitajien osalta noudatetaan eQ:n vaikuttamis- ja poissulkuperiaatteita. Toisaalta esimerkiksi ETF- tai indeksirahastoon tehtyyn sijoitukseen voi välillisesti sisältyä vähäistä altistusta yhtiöihin, jotka eivät täytä eQ:n vastuullisen sijoittamisen periaatteita.

Rahastossa oli käteistä 0,00 % per 31.12.2025.

Mitä toimia on toteutettu ympäristöön tai yhteiskuntaan liittyvien ominaisuuksien toteutumiseksi viitekaudella?

eQ Mandaatti-rahastossa edistäminen tapahtuu kohderahastotasolla.

eQ:n aktiivisesti hoitamat kohderahastot noudattavat eQ:n korko- ja osakesijoitusten valintaprosesseja ja eQ Varainhoidon vastuullisen sijoittamisen periaatteita. Yhteistyökumppaneiden rahastojen osalta eQ on selvittänyt valittujen kohderahastojen vastuullisen sijoittamisen periaatteet.

eQ Mandaatti -rahasto edistää ympäristöön ja yhteiskuntaan liittyviä ominaisuuksia sekä edellyttää, että kohderahastojen sijoituskohteena olevat yritykset noudattavat hyvää hallintotapaa. Lisäksi kohderahastona olevan eQ Euro Valtionobligaatio -rahaston osalta edellytetään, että rahaston sijoituskohteena olevissa liikkeeseenlaskijavaltioissa noudatetaan oikeusvaltioperiaatteen toteutumista.

Prosessi kestävyystekijöiden huomioimisesta sijoituskohteen valinnassa ja seurannassa on esitetty rahaston kestävyystiedot -lomakkeessa (ennen sijoituksen tekemistä artikla 8). https://www.eq.fi/~media/files/funds/eq-mandaatti/eq-mandaatti_sldr_lomake-ennen-sopimuksen-tekemista-artikla-8_versio_2.pdf

Rahaston edistämistoimet ja rahaston kestävyysindikaattoreissa suoriutuminen vuonna 2025 on esitetty tämän raportin sivulta kolme alkaen.

Rahastolla ei ole vertailuindeksiä.

Vertailuarvot ovat indeksejä, joilla mitataan, saavuttaako rahoitustuote kestävän sijoitustavoitteen.



Lomake asetuksen (EU) 2019/2088 8 artiklan 1, 2 ja 2 a kohdassa ja asetuksen (EU) 2020/852 6 artiklan ensimmäisessä kohdassa tarkoitetuista rahoitustuotteista määräjain annettaville tiedoille

Tuotenimi: Sijoitusrahasto eQ Vaihtuva Korko
Oikeushenkilötunnus: 743700T14KS4KYCTFR89

Kestävällä sijoituksella tarkoitetaan sijoitusta taloudelliseen toimintaan, joka edistää ympäristötavoitetta tai yhteiskunnallista tavoitetta, edellyttäen, että sijoitus ei aiheuta merkittävää haittaa yhdellekään ympäristötavoitteelle tai yhteiskunnalliselle tavoitteelle ja että sijoituskohteina olevat yritykset noudattavat hyviä hallintotapoja.

EU:n kestävyysluokitusjärjestelmä on asetuksessa (EU) 2020/852 säädetty luokitusjärjestelmä, jossa vahvistetaan luettelo ympäristön kannalta kestävästä taloudellisista toiminnoista. Kyseinen asetus ei sisällä luettelo yhteiskunnan kannalta kestävästä taloudellisista toiminnoista. Kestävät sijoitukset, joilla on ympäristötavoite, saattavat olla luokitusjärjestelmän mukaisia tai sitten eivät.

Ympäristöön ja/tai yhteiskuntaan liittyvät ominaisuudet

Onko tällä rahoitustuotteella kestävä sijoitustavoite?

Kyllä **Ei**

Siinä tehdään **kestäviä sijoituksia, joilla on ympäristötavoite**, vähintään:

- EU:n luokitusjärjestelmän mukaisesti ympäristön kannalta kestävinä pidettyihin taloudellisiin toimintoihin
- taloudellisiin toimintoihin, joita ei pidetä EU:n luokitusjärjestelmän mukaisesti ympäristön kannalta kestävinä

Siinä tehdään **kestäviä sijoituksia, joilla on yhteiskunnallinen tavoite**, vähintään:

Sillä **edistetään ympäristöön tai yhteiskuntaan liittyviä ominaisuuksia** ja, vaikka sen tavoitteena ei ole kestävien sijoitusten tekeminen, siinä on ___%:n vähimmäisosuus kestäviä sijoituksia

- joilla on ympäristötavoite, taloudellisiin toimintoihin, joita pidetään EU:n luokitusjärjestelmän mukaisesti ympäristön kannalta kestävinä
- joilla on ympäristötavoite, taloudellisiin toimintoihin, joita ei pidetä EU:n luokitusjärjestelmän mukaisesti ympäristön kannalta kestävinä
- joilla on yhteiskunnallinen tavoite

Sillä edistetään ympäristöön ja yhteiskuntaan liittyviä ominaisuuksia, mutta **siinä ei tehdä kestäviä sijoituksia**



Missä määrin tämän rahoitustuotteen edistämät ympäristöön ja/tai yhteiskuntaan liittyvät ominaisuudet ovat toteutuneet?

Rahasto edistää ympäristöön ja yhteiskuntaan liittyviä ominaisuuksia noudattamalla eQ Varainhoidon vastuullisen sijoittamisen periaatteita sekä edellyttää, että rahaston sijoitusten kohdeyhtiöt noudattavat hyviä hallintotapoja.

Rahaston keskeiset vastuullisen sijoittamisen lähestymistavat ovat ESG:n integrointi sijoituskäytäntöihin sekä aktiivinen omistajuus ja vaikuttaminen.

ESG:n integrointi sijoituskäytäntöihin

eQ arvioi rahaston kohdeyhtiöitä ympäristöön, yhteiskuntaan ja hallintotapaan liittyvien asioiden eli ESG-tekijöiden osalta sekä ennen sijoituspäätöksentekoa että säännöllisesti myös omistusaikana. ESG-tekijät on integroitu sijoituskohteen valintaprosessiin. eQ käy läpi kaikki sijoituskohteet eQ:n aktiivisesti hoitamissa osake- ja korkorahastoissa määrittelemillään kestävyysmittareilla. Sijoituskohteiden analysoinnin ja vaikuttamistyön tukena rahaston salkunhoitaja hyödyntää oman arviointinsa ohella myös ulkopuolisten palveluntarjoajien tietokantoja ja analyysijä.

Poissulkeminen

Kaikkien sijoituskohteiden valinnassa ja seurannassa otetaan huomioon YK:n Global Compact -periaatteiden vastaisten normirikkomusten mahdollinen toteutuminen. Mikäli yrityksellä on todennettu normirikkomus, eikä yrityksen toiminta täytä hyvän hallintotavan vaatimuksia, eQ ei sijoita siihen.

Ilmastonmuutoksen hillintä

Ilmastonmuutoksen hillintä on tärkeä teema niin eQ-konsernissa kuin eQ Varainhoidon sijoitustoiminnassa. Vastuullisen sijoittamisen kautta eQ:lla on merkittävä vaikuttamismahdollisuus edistää kestävästä kehitystä.

Ympäristöön liittyvinä teemoina salkunhoitaja seuraa kohdeyrityksistä muun muassa yritysten päästötietoja, niiden kehitystä ja raportointia sekä yritysten sitoutumista tieteeseen perustuvaan päästövähennystavoitteeseen. Salkunhoitaja arvioi myös sitä, miten ilmastokysymykset otetaan huomioon yritysten liiketoiminnassa ja kuinka yrityksissä edistetään kestäviä teknologioita ja toimintatapoja. Lisäksi salkunhoitaja seuraa, mitkä valmiudet yrityksillä on muokata liiketoimintaansa kohti vähähiilistä yhteiskuntaa.

Rahasto edistää ympäristöön ja yhteiskuntaan liittyviä ominaisuuksia sijoittamalla myös ESG-lainoihin (mm. green bonds ja sustainability-linked bonds).

Aktiivinen omistajuus ja vaikuttaminen

Sijoituskohteita seurataan säännöllisesti ja yhtiöiden toimintatapoihin pyritään vaikuttamaan. Vaikuttamista tehdään käymällä suoraan vastuullisuusdialogia yritysten kanssa ja osallistumalla tarvittaessa yritysten yhtiökokouksiin. Sen lisäksi yrityksiin

vaikutetaan yhteistyökumppaneiden ja vaikuttamisaloitteiden kautta joko yksin tai yhdessä muiden sijoittajien kanssa. Esimerkiksi ISS STOXX käy läpi kaikkien eQ:n rahastojen normirikkomukset ja vaikuttaa normirikkomustapauksissa suoraan yhtiöön ja seuraa kehitystä.

eQ:n edistämistoimet liittyvät ilmastonmuutoksen hillitsemiseen, luonnon monimuotoisuuden huomimiseen, ihmisoikeuksien noudattamiseen, korruption vastaisiin toimiin, ympäristöasioiden huomioon ottamiseen, hyvään hallintotapaan ja vastuullisuustekijöiden raportointiin.

● ***Miten kestävyysindikaattorit ovat suoriutuneet (edistämistoimet ja saavutetut tulokset vuonna 2025)?***

Rahoitustuotteen edistämien ympäristöön ja yhteiskuntaan liittyvien ominaisuuksien toteutumista rahaston salkunhoitaja seuraa kohdeyhtiöiden päästöjen määrällä, hiili-intensiteetin kehitymisellä, päästövähennystavoitteisiin sitoutumisella (tiedeperusteinen päästötavoite SBTi), haitallisten kestävyysvaikutusten arvioinnilla (PAI-indikaattorit) ja yhtiön valmiudella hallita vähähiilisyteen siirtymisen riskejä ja mahdollisuuksia. Salkunhoitaja seuraa myös, onko kohdeyhtiöillä todennettuja normirikkomuksia. Lisäksi salkunhoitaja hyödyntää ulkopuolisten palvelutarjoajien arviota yrityksen vastuullisuuden kehitymisestä. Tämä arvio on ns. "toinen mielipide" salkunhoitajan omalle sijoituskohteita koskevalle ESG-arvioinnille.

eQ käyttää ympäristö- ja yhteiskuntavastuun indikaattoreita siinä laajuudessa kuin asianmukaista tietoa on saatavilla. Vastuullisuustekijöiden raportointiin liittyvä sääntely ja tiedonantovaatimukset kehittyvät nopeasti. Tietojen laatu, kattavuus ja saatavuus muodostavat edelleen haasteita etenkin pienten yritysten ja vähemmän kehittyneiden markkinoiden osalta.

Luonnon monimuotoisuuden eli biodiversiteetin huomioiminen kohdeyhtiöiden liiketoiminnoissa oli eQ:n aktiivisesti hoidettujen osake- ja korkorahastojen vaikuttamistyön teema vuonna 2025. Biodiversiteettikyselyssä kartoitettiin biodiversiteetin huomioimista sijoituskohteiden liiketoiminnassa, luontokadon hillitsemiseksi toteutettuja toimenpiteitä, biodiversiteettiin liittyvien vaikutusten, riskien ja riippuvuuksien raportointia sekä asetettuja tai suunnitteilla olevia tavoitteita ja mittareita.

Kysely lähetettiin yli 550 yhtiölle, joista 165 vastasi. Vastaukset tarjosivat arvokasta lisätietoa yritysten nykytilasta sekä suunnitelmista biodiversiteetin huomioimisen ja seurannan kehittämiseksi.

Biodiversiteettikyselyn keskeiset havainnot:

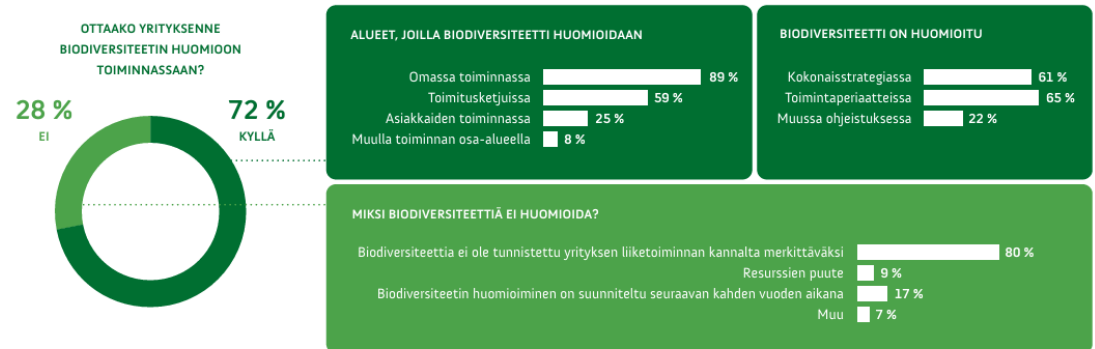
- 72 % vastaajista huomioi biodiversiteetin toiminnassaan, pääosin omassa toiminnassa ja strategisella tasolla sekä osin toimitusketjuissa. Yleisin syy biodiversiteetin huomioimatta jättämiselle on se, ettei sitä tunnisteta liiketoiminnan kannalta merkitykselliseksi.
- Luontokadon hillintä painottuu käytännön toimiin: yli 70 % mainitsi jätteiden ja ylijäämämateriaalien vähentämisen tai uudelleenkäytön, kierrätysmateriaalien hyödyntämisen sekä vedenkulutuksen vähentämisen. Noin puolet kehittää myös

Kestävyysindikaattoreilla mitataan, miten tämän rahoitustuotteen kestävät tavoitteet saavutetaan.

innovatiivisia ratkaisuja (esim. bioteknologia), kun taas osallistuminen biodiversiteettiä tukeviin aloitteisiin on harvinaisempaa.

- Raportointi on yleistymässä: lähes 60 % raportoi jo biodiversiteettiin liittyvistä vaikutuksista, riskeistä ja riippuvuuksista ja näistä yli 40 % on asettanut raportoiduille indikaattoreille tavoitteita.

BIODIVERSITEETIN HUOMIOIMISEN LAAJUUS KYSELYN VASTANNEISSA SALKKUYHTIÖISSÄ



SALKKUYHTIÖIDEN TOIMENPITEET LUONTOKADON EHKÄISEMISEKSI



*TNFD, Taskforce on Nature-related Financial Disclosures = Tieteeseen perustuvien luontotavoitteiden viitekehys

Lähde: eQ:n biodiversiteettikysely 2025

Kysely koettiin vastaajien keskuudessa hyödylliseksi ja ajankohtaiseksi sekä selkeänä signaalina sijoittajien kasvavasta kiinnostuksesta biodiversiteettiin. Useissa yhtiöissä kysely käynnisti sisäisiä keskusteluja ja johti käytäntöjen ja politiikkojen tarkasteluun. Kyselyn ohella eQ on seurannut salkkuyhtiöiden luontovaikutuksia vuodesta 2022 lähtien PAI-indikaattorin (PAI 7) avulla.

Vaikuttamalla kohti mitattavia ilmastotuloksia

eQ:n aktiivisesti hoidetuilla korko- ja osakerahastoilla on päästövähennystavoitteet, jotka perustuvat sijoituskohteiden tieteseen perustuviin SBTi- tai Net Zero -tavoitteisiin. Rahastojen tavoitteena on, että päästövähennystavoitteisiin sitoutuneiden yritysten määrä kasvaa vuosittain. eQ on edistänyt ja seurannut erityisesti tiedeperusteisten SBT-tavoitteiden kehittymistä sijoituksissaan jo usean vuoden ajan.

eQ seuraa SBT-tavoitteiden yleistymistä myös CDP:n koordinoiman yhteisvaikuttamisaloitteen kautta. Hyväksytyjen SBT-tavoitteiden määrä kasvoi voimakkaasti vuonna 2025 noin 7 000:sta 10 000:een. SBTi Trend Tracker -datan (elokuu 2025) mukaan SBTi-tavoitteet kattavat jo yli 40 prosenttia maailman markkina-arvosta ja noin 25 prosenttia globaalista liikevaihdosta. eQ raportoi rahastokohtaisesti sijoitusten SBTi-tavoitejakauman omaisuuslajikohtaisissa ESG-raporteissa.

eQ Vaihtuva Korko -rahastossa ei ollut äänestystarpeita yhtiökokouksissa vuonna 2025.

Rahaston kohdeyhtiöiden hiilipäästöjen trendi

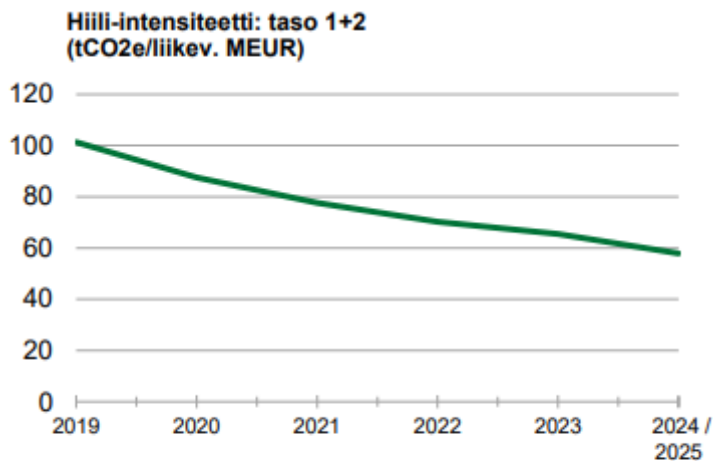
Rahaston hiili-intensiteetti per 31.12.2025 oli 57,9 tCO₂e/liikev. MEUR (52,8 tCO₂e/liikev. MEUR per 31.12.2024, 12,3 tCO₂e/liikev. MEUR per 31.12.2023 ja 37,8 tCO₂e/liikev. MEUR per 31.12.2022).

Hiili-intensiteetti

57,9

Rahaston hiili-intensiteetti kuvaa sen kohdeyhtiöiden painotettua hiili-intensiteetin keskiarvoa, joka ilmaistaan Scope 1 ja Scope 2 -päästöjen (tCO₂e) summana suhteutettuna yhtiön liikevaihtoon (MEUR) (lähde: MSCI).

Seuraavasta kuvasta nähdään, että rahaston hiili-intensiteetin (scope 1 + scope 2) trendi on ollut laskeva pitkällä aikavälillä.



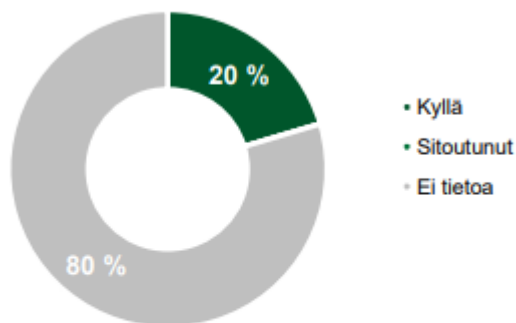
Rahaston hiili-intensiteetti on sen nykyisten sijoitusten hiili-intensiteetin painotettu keskiarvo. Hiili-intensiteetissä on huomioitu yhtiöiden Scope 1 ja 2 -päästöt (tCO₂e) suhteutettuna yhtiön liikevaihtoon (MEUR). Mikäli rahaston hiili-intensiteetin kattavuus on alle 50 %, on sitä täydennetty MSCI:n toimialakeskiarvoilla ja/tai salkunhoitajien lisäselvityksillä (lähde: MSCI).

Lähde: eQ Vaihtuva Korko -rahaston ESG-raportti 31.12.2025. https://www.eq.fi/~media/files/funds/eq-vaihtuva-korko/esg-eq-vaihtuva-korko_20251231.pdf

Rahaston kohdeyhtiöiden päästötavoitteet

Rahaston salkunhoitaja seuraa kohdeyhtiöiden sitoutumista päästövähennystavoitteisiin (tiedeperusteinen päästötavoite SBTi) sekä kannustaa kohdeyhtiöitä määrittämään toiminnalleen päästövähennystavoitteen. Rahaston kohdeyhtiöistä on 20 prosenttia määritellyt tiedeperusteisen päätövähennystavoitteen ja 0 prosenttia on sitoutunut tiedeperusteisen päästövähennystavoitteen laatimiseen (muina vertailuvuosina vastaavat osuudet olivat 10 % ja 11 % per 31.12.2024, 6 % ja 7 % per 31.12.2023 sekä 1 % ja 13 % per 31.12.2022).

Tiedeperusteinen päästötavoite (SBTi)



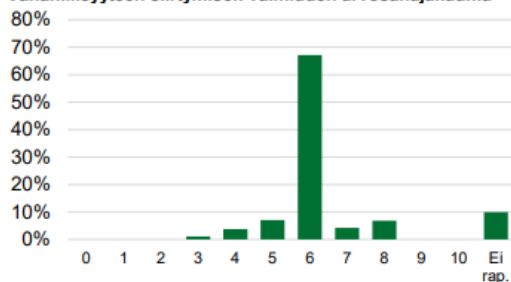
Tiedeperusteinen päästötavoite jakaa rahaston kohdeyhtiöt sijoituspainojen perusteella eri kategorioihin sen mukaan, onko niillä olemassa tiedeperusteista päästötavoitetta (SBTi) tai ovatko ne sitoutuneet sellaisen laatimiseen (lähde: MSCI).

Lähde: eQ Vaihtuva Korko -rahaston ESG-raportti 31.12.2025. https://www.eq.fi/~media/files/funds/eq-vaihtuva-korko/esg-eq-vaihtuva-korko_20251231.pdf

Rahaston kohdeyhtiöiden vähähiilisyys siirtyminen

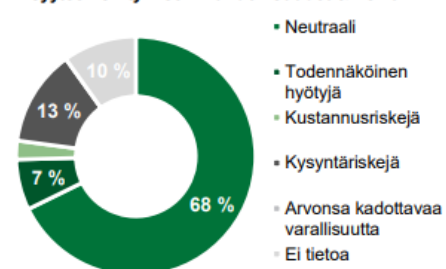
Rahaston salkunhoitaja seuraa myös yritysten valmiutta hallita vähähiilisyys siirtymisen riskejä ja mahdollisuuksia.

Vähähiilisyys siirtymisen valmiuden arvosanjakauma



Arvosana kertoo, mikä on yhtiön valmius hallita vähähiilisyys siirtymiseen liittyviä riskejä ja mahdollisuuksia. 0 edustaa heikointa ja 10 parasta arvosanaa (lähde: MSCI).

Vähähiilisyys siirtymisen mahdollisuudet & riskit



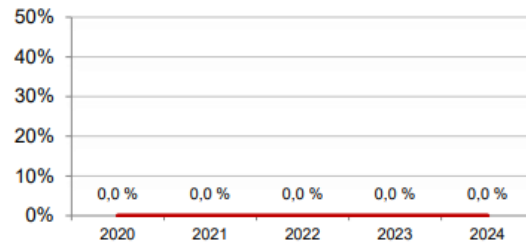
Vähähiilisyys siirtymisen luokittelu jakaa rahaston kohdeyhtiöt eri kategorioihin sen mukaan, mikä on niiden valmius hallita vähähiilisyys siirtymiseen liittyviä riskejä ja mahdollisuuksia (lähde: MSCI).

Lähde: eQ Vaihtuva Korko -rahaston ESG-raportti 31.12.2025. https://www.eq.fi/~media/files/funds/eq-vaihtuva-korko/esg-eq-vaihtuva-korko_20251231.pdf

Rahaston kohdeyhtiöiden YK:n Global Compact -periaatteiden vastaisten normirikkomusten seuranta

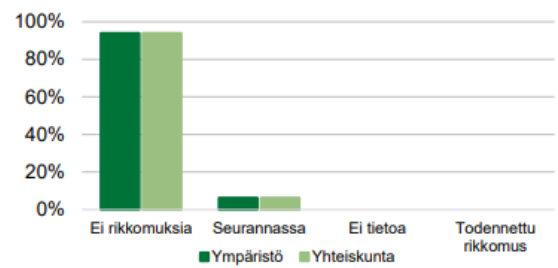
Rahaston kohdeyhtiöissä ei ole ollut todennettuja YK:n Global Compact -periaatteiden vastaisia normirikkomuksia per 31.12.2025.

Todennettujen normirikkomusten historia



Ilmaistu prosentteina yhtiöiden kappalemäärästä (lähde: ISS ESG, eQ).

Normirikkomusseurannan nykytilanne



Ilmaistu prosentteina yhtiöiden kappalemäärästä (lähde: ISS ESG).

Lähde: eQ Vaihtuva Korko -rahaston ESG-raportti 31.12.2025. https://www.eq.fi/~media/files/funds/eq-vaihtuva-korko/esg-eg-vaihtuva-korko_20251231.pdf



Miten tässä rahoitustuotteessa on otettu huomioon pääasialliset haitalliset vaikutukset kestävyystekijöihin?

eQ huomioi eQ Varainhoidon vastuullisen sijoittamisen periaatteiden mukaisesti sijoitusten pääasialliset haitalliset vaikutukset kestävyystekijöihin (Principal Adverse Impact, PAI-indikaattorit) siinä laajuudessa, kuin asianmukaista tietoa on saatavilla. PAI-indikaattoreiden tarkastelun tukena eQ hyödyntää ulkopuolisen palveluntarjoajan tietokantaa.

eQ seuraa ja raportoi kaikkia 14 pakollista kestävyysindikaattoria. Lisäksi eQ seuraa ja raportoi lisäindikaattoreita. Nämä lisäindikaattorit ovat: a. Sijoitukset yrityksiin, joilla ei ole hiilipäästöjen vähentämiseen tähtääviä aloitteita ja b. Asianmukaisen huolellisuuden puute (sijoitukset, joilla ei ole asianmukaisen huolellisuuden prosessia ihmisoikeuksiin kohdistuvien haittavaikutusten tunnistamiseksi, ehkäisemiseksi, lieventämiseksi ja käsittelemiseksi).

SFDR-asetus ei määritä raja-arvoja sille, miten PAI-indikaattoreita tulisi huomioida sijoitustoiminnassa. eQ Rahastoyhtiön riskienhallinta seuraa artikla 8 -rahastoissa ympäristöön ja yhteiskuntaan liittyvien ominaisuuksien edistämistä sekä artikla 9 -rahastoissa kestävä sijoitustavoitteen saavuttamista kestävyysindikaattoreille asetettujen raja-arvojen avulla. Raja-arvot on kuvattu rahastojen kestävyystiedoissa eQ:n verkkosivuilla.

Kesällä 2026 neljä kertaa virallisesti julkaistavien PAI-indikaattoreiden yksittäisten arvojen tulkitseminen ei eQ:n näkemyksen mukaan ole vielä erityisen mielekästä. Olennaisempaa on tarkastella indikaattoreiden kehityssuuntaa pitkällä aikavälillä, sillä datan laatu ja kattavuus paranevat jatkuvasti ja mittaukset tarkentuvat vähitellen.

PAI-tulosten ja eQ Rahastoyhtiön riskienhallinnan seuraamien raja-arvojen perusteella rahastosta ei vuonna 2025 suljettu pois, asetettu seurantalistalle tai poistettu yhtään yhtiötä.

Oheisessa taulukossa on esitetty eQ Vaihtuva Korko -rahaston PAI-indikaattorit per 31.12.2025.

Pääasiallisilla haitallisilla vaikutuksilla tarkoitetaan sijoituspäätösten merkittävimpiä kielteisiä vaikutuksia kestävyystekijöihin, jotka koskevat ympäristöön, yhteiskuntaan ja työntekijöihin liittyviä asioita, ihmisoikeuksien kunnioittamista sekä korruption ja lahjonnan torjuntaan liittyviä asioita.

Raportoitavat PAI-indikaattorit (Principal Adverse Impact) 1-14 ja lisäindikaattorit 15-16

Indikaattorin nro	PAI-indikaattorin nimi	Arvo	Raportoinnin kattavuus
1	Kasvihuonekaasupäästöt (Scope 1+2+3, tCO ₂ e/v) [*]	19 994	90,1 %
	Kasvihuonekaasupäästöt (Scope 1, tCO ₂ e/v)	857	90,1 %
	Kasvihuonekaasupäästöt (Scope 2, tCO ₂ e/v)	356	90,1 %
	Kasvihuonekaasupäästöt (Scope 3, tCO ₂ e/v)	18 780	90,1 %
2	Hiiijalanjälki (tCO ₂ e/sijoitettu MEUR) ^{**}	466	90,1 %
3	Hiiij-intensiteetti (tCO ₂ e/liikev. MEUR) ^{**}	755	90,1 %
4	Fossiilisten polttoaineiden alalla toimivat yritykset	5,7 %	90,1 %
5	Uusiutumattoman energian kulutuksen ja tuotannon osuus	57,6 %	90,1 %
6	Energiankulutuksen intensiteetti (GWh/liikev. MEUR)	0,2	88,0 %
7A	Kielteistä vaikutusta herkän biodiversiteetin alueisiin	16,8 %	92,2 %
7B	Toimintaa herkän biodiversiteetin alueilla	9,4 %	92,2 %
8	Päästöt veteen (t/sijoitettu MEUR)	0,02	11,1 %
9	Vaarallisen jätteen määrä vuodessa (t/sijoitettu MEUR)	1,0	88,0 %
10A	YK Global Compact -rikkomukset: yhteiskuntavastuu	0,0 %	100,0 %
10B	YK Global Compact -rikkomukset: ympäristö	0,0 %	100,0 %
11	YK:n Global Compact -valvonnan puute	7,8 %	92,2 %
12	Sukupuolten välinen tasoittamaton palkkaero	13,8 %	82,9 %
13	Naisten osuus hallituksessa	38,1 %	37,5 %
14	Altistus kiistanalaisiin aseisiin liittyvälle riskille	0,0 %	92,2 %
15	Päästötavoitteet linjattu Pariisin ilmastopöytäkirjään	58,0 %	78,8 %
16	Due diligence ihmisoikeuksille	85,7 %	92,2 %

MSCI täydentää puuttuvia päästölukuja arvioilla. Scope 3 -päästöluvut ovat suurelta osin MSCI:n arvioimia.

*Kokonaispäästöt (Scope 1+2+3) voi poiketa sen alajen summasta niiden erilaisen raportointitiheyden vuoksi.

**PAI-indikaattorina raportoitavaan hiiijalanjälkeen ja hiiij-intensiteettiin on sääntelyn mukaisesti sisällytetty myös Scope 3 -kasvihuonekaasupäästöt

Lähde: MSCI (pl. kohdassa 10 ISS STOXX)

Lähde: eQ Vaihtuva Korke -rahaston ESG-raportti 31.12.2025. https://www.eq.fi/~media/files/funds/eq-vaihtuva-korko/esg-eg-vaihtuva-korko_20251231.pdf



Mitkä ovat olleet tämän rahoitustuotteen merkittävimmät sijoitukset?

Luettelo sisältää sijoitukset, jotka muodostavat suurimman osuuden rahoitustuotteen sijoituksista viitekaudella, joka on: 2025

Suurimmat sijoitukset per 31.12.2025	Ala	%:a varoista	Maa
Nordea Bank Abp FLT 23.10.2028	Rahoitus	4,2 %	Suomi
Dnb Bank Asa FLT 08.08.2029	Rahoitus	4,2 %	Norja
Siemens Financieringsmat FLT	Rahoitus	4,2 %	Saksa
At&T Inc FLT 16.09.2027	Viestintä	4,2 %	Yhdysvallat
Ubs Group Ag FLT 12.05.2029	Rahoitus	3,2 %	Sveitsi
Royal Bank Of Canada FLT 02.07.2028	Rahoitus	3,2 %	Canada
Localtapiola Finance FLT 30.05.2027	Rahoitus	3,2 %	Suomi
Basf Se 0,25 % 05.06.2027	Materiaalit	3,1 %	Saksa
Goldman Sachs Group Inc FLT	Rahoitus	3,0 %	Yhdysvallat
Natwest Markets Plc FLT 11.06.2028	Rahoitus	3,0 %	Iso-Britannia
Vattenfall Ab 0,5 % 24.06.2026	Yhdyskuntapalvelut	2,6 %	Ruotsi
Novo Nordisk Finance NI FLT 27.05.2027	Terveystuote	2,5 %	Tanska
Linde Plc FLT 20.11.2027	Materiaalit	2,5 %	Irlanti
Morgan Stanley FLT 05.04.2028	Rahoitus	2,1 %	Yhdysvallat
Ing Bank Nv FLT 02.10.2026	Rahoitus	2,1 %	Alankomaat



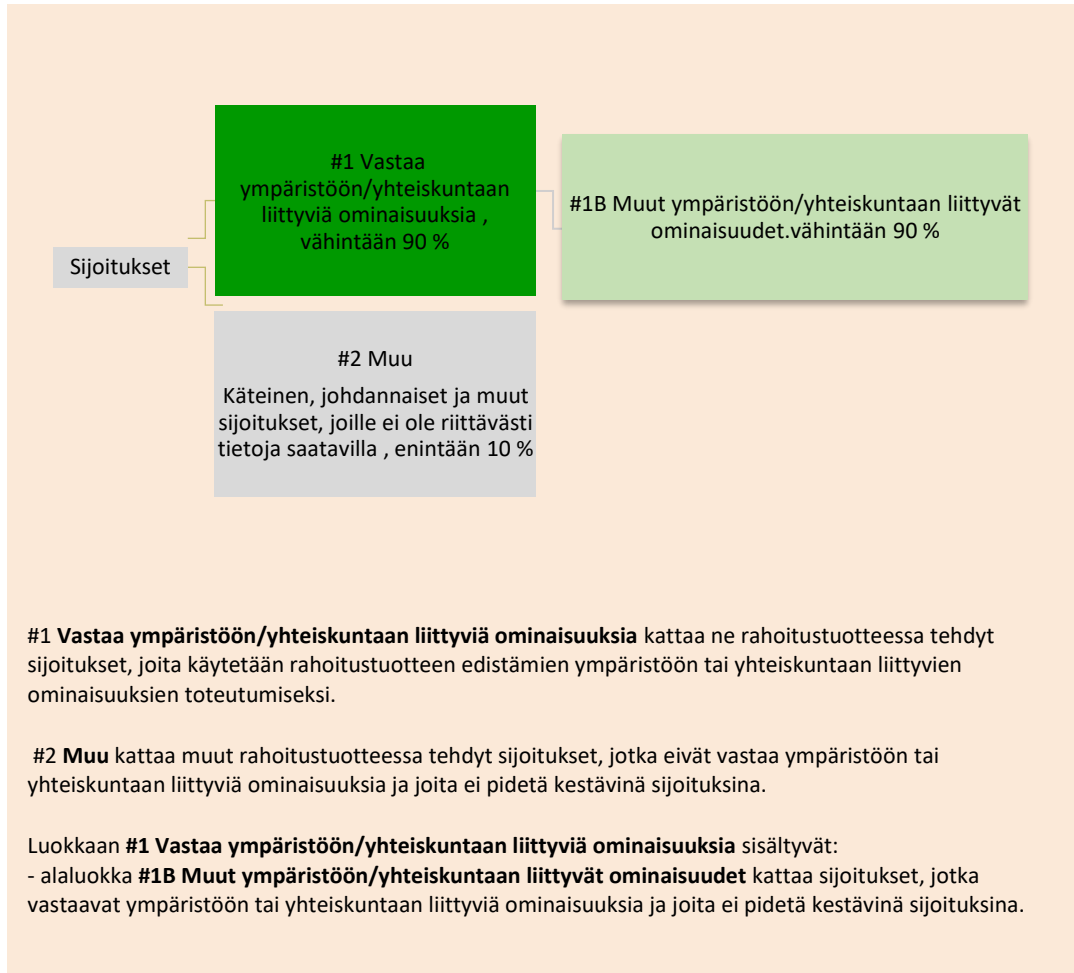
Mikä on ollut kestävyteen liittyvien sijoitusten osuus?

Rahasto edistää ympäristöön ja yhteiskuntaan liittyviä ominaisuuksia, mutta ei sitoudu tekemään kestäviä sijoituksia.

Varojen allokointi kuvaa tiettyihin omaisuuseriin tehtyjen sijoitusten osuutta.

Mikä on ollut varojen allokointi?

Rahastossa oli sijoituksia 90,19 % ja käteistä 9,81 % per 31.12.2025.



Mille talouden aloille sijoituksia on tehty?

Sijoitusrahasto eQ Vaihtuva Korko on eQ:n aktiivisesti hoitama korkorahasto, joka sijoittaa pääosin valtioiden, yritysten ja muiden yhteisöjen liikkeeseenlaskemiin euromääräisiin vaihtuvakorkoisiin korkoinstrumentteihin.



Mitkä sijoitukset ovat sisältyneet kohtaan “#2 Muu”, mikä on niiden tarkoitus ja sovelletaanko ympäristöön liittyviä tai yhteiskunnallisia vähimmäistason suojatoimia?

Kohdan ”#2 Muu” sijoituksia ovat pankkitilillä olevat rahaston käteisvarat, rahaston mahdolliset korko- ja valuuttajohdannaiset sekä mahdolliset sijoitukset muiden kuin eQ:n hoitamiin ETF- ja indeksirahastoihin. Käteisvarat liittyvät rahaston kaupankäyntiin sekä merkintöjen ja lunastusten hallintaan. Johdannaissopimuksia ja sijoituksia ETF- ja

indeksirahastoihin voidaan tehdä rahaston rahastoesitteessä kuvatus sijoitusstrategian mukaisesti. Tämän kohdan sijoitukset eivät välttämättä edistä ympäristöön ja yhteiskuntaan liittyviä ominaisuuksia rahaston muiden sijoitusten tavoin. eQ Varainhoidon vastuullisen sijoittamisen periaatteet koskevat kuitenkin rahaston kaikkia suoria sijoituksia. Esimerkiksi rahaston käyttämien talletuspankkien, johdannaisten vastapuolen ja muiden rahastojen hoitajien osalta noudatetaan eQ:n vaikuttamis- ja poissulkuperiaatteita. Toisaalta esimerkiksi ETF- tai indeksirahastoon tehtyyn sijoitukseen voi välillisesti sisältyä vähäistä altistusta yhtiöihin, jotka eivät täytä eQ:n vastuullisen sijoittamisen periaatteita.

Rahastossa oli käteistä 9,81 % per 31.12.2025.



Mitä toimia on toteutettu ympäristöön tai yhteiskuntaan liittyvien ominaisuuksien toteutumiseksi viitekaudella?

Rahasto noudattaa korkosijoitusten valintaprosessia, jonka seurauksena rahasto edistää edistää ympäristöön ja yhteiskuntaan liittyviä ominaisuuksia noudattamalla eQ Varainhoidon vastuullisen sijoittamisen periaatteita sekä edellyttää, että rahaston sijoitusten kohdeyhtiöt noudattavat hyviä hallintotapoja. Prosessi kestävyystekijöiden huomioimisesta sijoituskohteen valinnassa ja seurannassa on esitetty rahaston kestävyystiedot -lomakkeessa (ennen sijoituksen tekemistä_ artikla 8). https://www.eq.fi/~media/files/funds/eq-vaihtuva-korko/eq-vaihtuva-korko_sfd_r-lomake-ennen-sopimuksen-tekemista-artikla-8_-_versio-2.pdf

eQ Vaihtuva Korko -rahastossa ei ollut äänestystarpeita yhtiökokouksissa vuonna 2025.

Luonnon monimuotoisuuden eli biodiversiteetin huomioiminen kohdeyhtiöiden liiketoiminnoissa oli eQ:n aktiivisesti hoidettujen osake- ja korkorahastojen vaikuttamistyön teema viitekaudella 2025. Vaikuttamisteemasta sekä rahaston kestävyysindikaattoreiden suoriutumisesta vuonna 2025 on kerrottu tarkemmin sivulla 3 kappaleessa ”Miten kestävyysindikaattorit ovat suoriutuneet (edistämistoimet ja saavutetut tulokset vuonna 2025)?”.

Rahaston vertailuindeksinä toimii markkinapohjainen indeksi, jossa ei huomioida kestävyystekijöitä. Rahaston käyttämä vertailuindeksi löytyy rahastoesitteestä.

Vertailuarvot
ovat indeksejä,
joilla mitataan,
saavuttaako
rahoitustuote
kestävän
sijoitustavoit-
teen.

Lomake asetuksen (EU) 2019/2088 8 artiklan 1, 2 ja 2 a kohdassa ja asetuksen (EU) 2020/852 6 artiklan ensimmäisessä kohdassa tarkoitetuista rahoitustuotteista määräjain annettaville tiedoille

Tuotenimi: Sijoitusrahasto eQ Lyhyt Korko

Oikeushenkilötunnus: 743700IZ13TPJXVLBR08

Kestävällä sijoituksella tarkoitetaan sijoitusta taloudelliseen toimintaan, joka edistää ympäristötavoitetta tai yhteiskunnallista tavoitetta, edellyttäen, että sijoitus ei aiheuta merkittävää haittaa yhdellekään ympäristötavoitteelle tai yhteiskunnalliselle tavoitteelle ja että sijoituskohteina olevat yritykset noudattavat hyviä hallintotapoja.

EU:n kestävyysluokitusjärjestelmä on asetuksessa (EU) 2020/852 säädetty luokitusjärjestelmä, jossa vahvistetaan luettelo ympäristön kannalta kestävästä taloudellisista toiminnoista. Kyseinen asetus ei sisällä luettelo yhteiskunnan kannalta kestävästä taloudellisista toiminnoista. Kestävät sijoitukset, joilla on ympäristötavoite, saattavat olla luokitusjärjestelmän mukaisia tai sitten eivät.

Ympäristöön ja/tai yhteiskuntaan liittyvät ominaisuudet

Onko tällä rahoitustuotteella kestävä sijoitustavoite?



Kyllä



Ei



Siinä tehdään **kestäviä sijoituksia, joilla on ympäristötavoite**, vähintään:



EU:n luokitusjärjestelmän mukaisesti ympäristön kannalta kestävinä pidettyihin taloudellisiin toimintoihin



taloudellisiin toimintoihin, joita ei pidetä EU:n luokitusjärjestelmän mukaisesti ympäristön kannalta kestävinä



Sillä edistetään **ympäristöön tai yhteiskuntaan liittyviä ominaisuuksia** ja, vaikka sen tavoitteena ei ole kestävien sijoitusten tekeminen, siinä on ___%:n vähimmäisosuus kestäviä sijoituksia



joilla on ympäristötavoite, taloudellisiin toimintoihin, joita pidetään EU:n luokitusjärjestelmän mukaisesti ympäristön kannalta kestävinä



joilla on ympäristötavoite, taloudellisiin toimintoihin, joita ei pidetä EU:n luokitusjärjestelmän mukaisesti ympäristön kannalta kestävinä



joilla on yhteiskunnallinen tavoite



Siinä tehdään **kestäviä sijoituksia, joilla on yhteiskunnallinen tavoite**, vähintään:



Sillä edistetään ympäristöön ja yhteiskuntaan liittyviä ominaisuuksia, mutta **siinä ei tehdä kestäviä sijoituksia**



Missä määrin tämän rahoitustuotteen edistämät ympäristöön ja/tai yhteiskuntaan liittyvät ominaisuudet ovat toteutuneet?

Rahasto edistää ympäristöön ja yhteiskuntaan liittyviä ominaisuuksia noudattamalla eQ Varainhoidon vastuullisen sijoittamisen periaatteita sekä edellyttää, että rahaston sijoitusten kohdeyhtiöt noudattavat hyviä hallintotapoja.

Rahaston keskeiset vastuullisen sijoittamisen lähestymistavat ovat ESG:n integrointi sijoituskäytäntöihin sekä aktiivinen omistajuus ja vaikuttaminen.

ESG:n integrointi sijoituskäytäntöihin

eQ arvioi rahaston kohdeyhtiöitä ympäristöön, yhteiskuntaan ja hallintotapaan liittyvien asioiden eli ESG-tekijöiden osalta sekä ennen sijoituspäätöksentekoa että säännöllisesti myös omistusaikana. ESG-tekijät on integroitu sijoituskohteen valintaprosessiin. eQ käy läpi kaikki sijoituskohteet eQ:n aktiivisesti hoitamissa osake- ja korkorahastoissa määrittelemillään kestävyysmittareilla. Sijoituskohteiden analysoinnin ja vaikuttamistyön tukena rahaston salkunhoitaja hyödyntää oman arviointinsa ohella myös ulkopuolisten palveluntarjoajien tietokantoja ja analyysijä.

Poissulkeminen

Kaikkien sijoituskohteiden valinnassa ja seurannassa otetaan huomioon YK:n Global Compact -periaatteiden vastaisten normirikkomusten mahdollinen toteutuminen. Mikäli yrityksellä on todennettu normirikkomus, eikä yrityksen toiminta täytä hyvän hallintotavan vaatimuksia, eQ ei sijoita siihen.

Ilmastonmuutoksen hillintä

Ilmastonmuutoksen hillintä on tärkeä teema niin eQ-konsernissa kuin eQ Varainhoidon sijoitustoiminnassa. Vastuullisen sijoittamisen kautta eQ:lla on merkittävä vaikuttamismahdollisuus edistää kestävää kehitystä.

Ympäristöön liittyvinä teemoina salkunhoitaja seuraa kohdeyrityksistä muun muassa yritysten päästötietoja, niiden kehitystä ja raportointia sekä yritysten sitoutumista tieteeseen perustuvaan päästövähennystavoitteeseen. Salkunhoitaja arvioi myös sitä, miten ilmastokysymykset otetaan huomioon yritysten liiketoiminnassa ja kuinka yrityksissä edistetään kestäviä teknologioita ja toimintatapoja. Lisäksi salkunhoitaja seuraa, mitkä valmiudet yrityksillä on muokata liiketoimintaansa kohti vähähiilistä yhteiskuntaa.

Rahasto edistää ympäristöön ja yhteiskuntaan liittyviä ominaisuuksia sijoittamalla myös ESG-lainoihin (mm. green bonds ja sustainability-linked bonds).

Aktiivinen omistajuus ja vaikuttaminen

Sijoituskohteita seurataan säännöllisesti ja yhtiöiden toimintatapoihin pyritään vaikuttamaan. Vaikuttamista tehdään käymällä suoraan vastuullisuusdialogia yritysten kanssa ja osallistumalla tarvittaessa yritysten yhtiökokouksiin. Sen lisäksi yrityksiin vaikutetaan yhteistyökumppaneiden ja vaikuttamisaloitteiden kautta joko yksin tai

yhdessä muiden sijoittajien kanssa. Esimerkiksi ISS STOXX käy läpi kaikkien eQ:n rahastojen normirikkomukset ja vaikuttaa normirikkomustapauksissa suoraan yhtiöön ja seuraa kehitystä.

eQ:n edistämistoimet liittyvät ilmastonmuutoksen hillitsemiseen, luonnon monimuotoisuuden huomioon, ihmisoikeuksien noudattamiseen, korruption vastaisiin toimiin, ympäristöasioiden huomioon ottamiseen, hyvään hallintotapaan ja vastuullisuustekijöiden raportointiin.

● ***Miten kestävyysindikaattorit ovat suoriutuneet (edistämistoimet ja saavutetut tulokset vuonna 2025)?***

Kestävyysindikaattoreilla mitataan, miten tämän rahoitustuotteen kestävät tavoitteet saavutetaan.

Rahoitustuotteen edistämien ympäristöön ja yhteiskuntaan liittyvien ominaisuuksien toteutumista rahaston salkunhoitaja seuraa kohdeyhtiöiden päästöjen määrällä, hiili-intensiteetin kehityksellä, päästövähennystavoitteisiin sitoutumisella (tiedeperusteinen päästötavoite SBTi), haitallisten kestävyysvaikutusten arvioinnilla (PAI-indikaattorit) ja yhtiön valmiudella hallita vähähiilisyteen siirtymisen riskejä ja mahdollisuuksia. Salkunhoitaja seuraa myös, onko kohdeyhtiöillä todennettuja normirikkomuksia. Lisäksi salkunhoitaja hyödyntää ulkopuolisten palvelutarjoajien arviota yrityksen vastuullisuuden kehityksestä. Tämä arvio on ns. "toinen mielipide" salkunhoitajan omalle sijoituskohteita koskevalle ESG-arvioinnille.

eQ käyttää ympäristö- ja yhteiskuntavastuun indikaattoreita siinä laajuudessa kuin asianmukaista tietoa on saatavilla. Vastuullisuustekijöiden raportointiin liittyvä sääntely ja tiedonantovaatimukset kehittyvät nopeasti. Tietojen laatu, kattavuus ja saatavuus muodostavat edelleen haasteita etenkin pienten yritysten ja vähemmän kehittyneiden markkinoiden osalta.

Luonnon monimuotoisuuden eli biodiversiteetin huomioiminen kohdeyhtiöiden liiketoiminnoissa oli eQ:n aktiivisesti hoidettujen osake- ja korkorahastojen vaikuttamistyön teema vuonna 2025. Biodiversiteettikyselyssä kartoitettiin biodiversiteetin huomioimista sijoituskohteiden liiketoiminnassa, luontokadon hillitsemiseksi toteutettuja toimenpiteitä, biodiversiteettiin liittyvien vaikutusten, riskien ja riippuvuuksien raportointia sekä asetettuja tai suunnitteilla olevia tavoitteita ja mittareita.

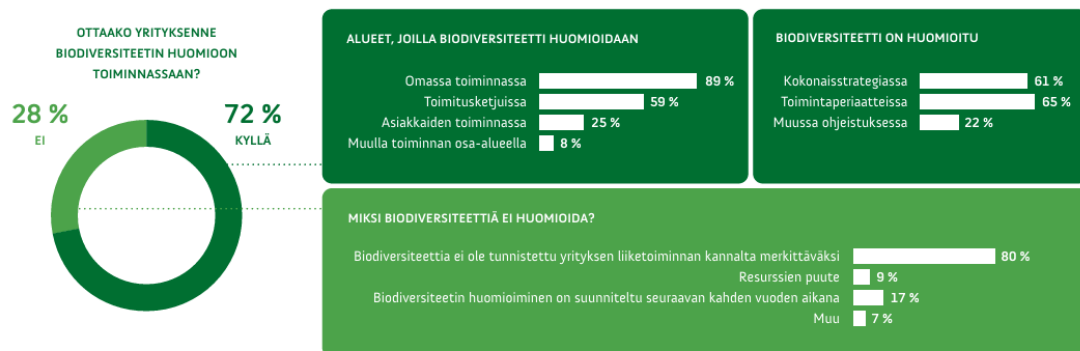
Kysely lähetettiin yli 550 yhtiölle, joista 165 vastasi. Vastaukset tarjosivat arvokasta lisätietoa yritysten nykytilasta sekä suunnitelmista biodiversiteetin huomioimisen ja seurannan kehittämiseksi.

Biodiversiteettikyselyn keskeiset havainnot:

- 72 % vastaajista huomioi biodiversiteetin toiminnassaan, pääosin omassa toiminnassa ja strategisella tasolla sekä osin toimitusketjuissa. Yleisin syy biodiversiteetin huomioimatta jättämiselle on se, ettei sitä tunnisteta liiketoiminnan kannalta merkitykselliseksi.
- Luontokadon hillintä painottuu käytännön toimiin: yli 70 % mainitsi jätteiden ja ylijäämämateriaalien vähentämisen tai uudelleenkäytön, kierrätysmateriaalien hyödyntämisen sekä vedenkulutuksen vähentämisen. Noin puolet kehittää myös innovatiivisia ratkaisuja (esim. bioteknologia), kun taas osallistuminen biodiversiteettiä tukeviin aloitteisiin on harvinaisempaa.

- Raportointi on yleistymässä: lähes 60 % raportoi jo biodiversiteettiin liittyvistä vaikutuksista, riskeistä ja riippuvuuksista ja näistä yli 40 % on asettanut raportoiduille indikaattoreille tavoitteita.

BIODIVERSITEETIN HUOMIOIMISEN LAAJUUS KYSELYN VASTANNEISSA SALKKUYHTIÖISSÄ



SALKKUYHTIÖIDEN TOIMENPITEET LUONTOKADON EHKÄISEMISEKSI



*TNFD, Taskforce on Nature-related Financial Disclosures = Tieteeseen perustuvien luontotavoitteiden viitekehys

Lähde: eQ:n biodiversiteettikysely 2025

Kysely koettiin vastaajien keskuudessa hyödylliseksi ja ajankohtaiseksi sekä selkeänä signaalina sijoittajien kasvavasta kiinnostuksesta biodiversiteettiin. Useissa yhtiöissä kysely käynnisti sisäisiä keskusteluja ja johti käytäntöjen ja politiikkojen tarkasteluun. Kyselyn ohella eQ on seurannut salkkuyhtiöiden luontovaikutuksia vuodesta 2022 lähtien PAI-indikaattorin (PAI 7) avulla.

Vaikuttamalla kohti mitattavia ilmastotuloksia

eQ:n aktiivisesti hoidetuilla korko- ja osakerahastoilla on päästövähennystavoitteet, jotka perustuvat sijoituskohteiden tieteeseen perustuviin SBTi- tai Net Zero -tavoitteisiin. Rahastojen tavoitteena on, että päästövähennystavoitteisiin sitoutuneiden yritysten määrä kasvaa vuosittain. eQ on edistänyt ja seurannut erityisesti tiedeperusteisten SBT-tavoitteiden kehittymistä sijoituksissaan jo usean vuoden ajan.

eQ seuraa SBT-tavoitteiden yleistymistä myös CDP:n koordinoiman yhteisvaikuttamisaloitteen kautta. Hyväksytyjen SBT-tavoitteiden määrä kasvoi voimakkaasti vuonna 2025 noin 7 000:sta 10 000:een. SBTi Trend Tracker -datan (elokuu 2025) mukaan SBTi-tavoitteet kattavat jo yli 40 prosenttia maailman markkina-arvosta ja noin 25 prosenttia globaalista liikevaihdosta. eQ raportoi rahastokohtaisesti sijoitusten SBTi-tavoitejakauman omaisuuslajikohtaisissa ESG-raporteissa.

eQ Lyhyt Korko -rahastossa ei ollut äänestystarpeita yhtiökokouksissa vuonna 2025.

Rahaston kohdeyhtiöiden hiilipäästöjen trendi

Rahaston hiili-intensiteetti per 31.12.2025 oli 9,7 tCO₂e/liikev. MEUR (22,0 tCO₂e/liikev. MEUR per 31.12.2024, 79,9 tCO₂e/liikev. MEUR per 31.12.2023 ja 118,8 tCO₂e/liikev. MEUR per 31.12.2022).

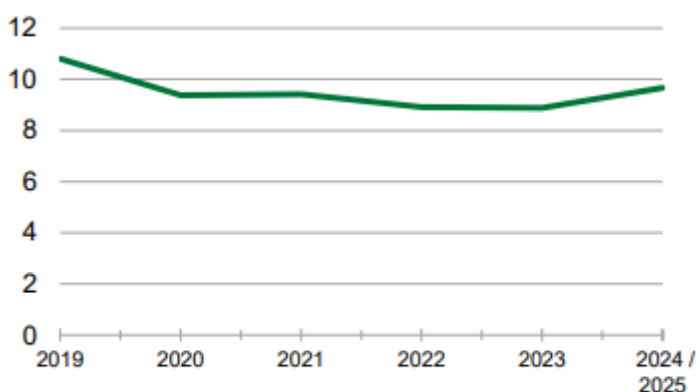
Hiili-intensiteetti



Rahaston hiili-intensiteetti kuvaa sen kohdeyhtiöiden painotettua hiili-intensiteetin keskiarvoa, joka ilmaistaan Scope 1 ja Scope 2 -päästöjen (tCO₂e) summana suhteutettuna yhtiön liikevaihtoon (MEUR) (lähde: MSCI).

Seuraavasta kuvasta nähdään, että rahaston hiili-intensiteetin (scope 1 + scope 2) trendi on ollut laskeva pitkällä aikavälillä.

Hiili-intensiteetti: taso 1+2 (tCO₂e/liikev. MEUR)



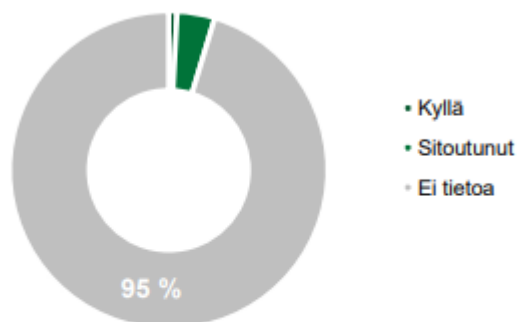
Rahaston hiili-intensiteetti on sen nykyisten sijoitusten hiili-intensiteetin painotettu keskiarvo. Hiili-intensiteetissä on huomioitu yhtiöiden Scope 1 ja 2 -päästöt (tCO₂e) suhteutettuna yhtiön liikevaihtoon (MEUR). Mikäli rahaston hiili-intensiteetin kattavuus on alle 50 %, on sitä täydennetty MSCI:n toimialakeskiarvoilla ja/tai salkunhoitajien lisäselvityksillä (lähde: MSCI).

Lähde: eQ Lyhyt Korko -rahaston ESG-raportti 31.12.2025. https://www.eq.fi/~media/files/funds/eq-lyhyt-korko/esg-eq-lyhyt-korko_20251231.pdf

Rahaston kohdeyhtiöiden päästötavoitteet

Rahaston salkunhoitaja seuraa kohdeyhtiöiden sitoutumista päästövähennystavoitteisiin (tiedeperusteinen päästötavoite SBTi) sekä kannustaa kohdeyhtiöitä määrittämään toiminnalleen päästövähennystavoitteen. Rahaston kohdeyhtiöistä on 1 prosenttia määritellyt tiedeperusteisen päästövähennystavoitteen ja 4 prosenttia on jo sitoutunut tiedeperusteisen päästövähennystavoitteen laatimiseen (muina vertailuvuosina vastaavat osuudet olivat 11 % ja 7 % per 31.12.2024, 10 % ja 3 % per 31.12.2023 sekä 16 % ja 15 % per 31.12.2022).

Tiedeperusteinen päästötavoite (SBTi)



Tiedeperusteinen päästötavoite jakaa rahaston kohdeyhtiöt sijoituspainojen perusteella eri kategorioihin sen mukaan, onko niillä olemassa tiedeperusteista päästötavoitetta (SBTi) tai ovatko ne sitoutuneet sellaisen laatimiseen (lähde: MSCI).

Lähde: eQ Lyhyt Korko -rahaston ESG-raportti 31.12.2025. https://www.eq.fi/~media/files/funds/eq-lyhyt-korko/esg-eq-lyhyt-korko_20251231.pdf

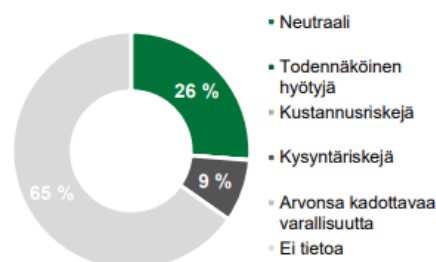
Rahaston kohdeyhtiöiden vähähiilisyteen siirtyminen

Rahaston salkunhoitaja seuraa myös yritysten valmiutta hallita vähähiilisyteen siirtymisen riskejä ja mahdollisuuksia.



Arvosana kertoo, mikä on yhtiön valmius hallita vähähiilisyteen siirtymiseen liittyviä riskejä ja mahdollisuuksia. 0 edustaa heikointa ja 10 parasta arvosanaa (lähde: MSCI).

Vähähiilisyteen siirtymisen mahdollisuudet & riskit



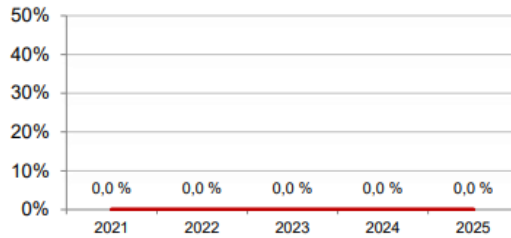
Vähähiilisyteen siirtymisen luokittelu jakaa rahaston kohdeyhtiöt eri kategorioihin sen mukaan, mikä on niiden valmius hallita vähähiilisyteen siirtymiseen liittyviä riskejä ja mahdollisuuksia (lähde: MSCI).

Lähde: eQ Lyhyt Korko -rahaston ESG-raportti 31.12.2025. https://www.eq.fi/~media/files/funds/eq-lyhyt-korko/esg-eq-lyhyt-korko_20251231.pdf

Rahaston kohdeyhtiöiden YK:n Global Compact -periaatteiden vastaisten normirikkomusten seuranta

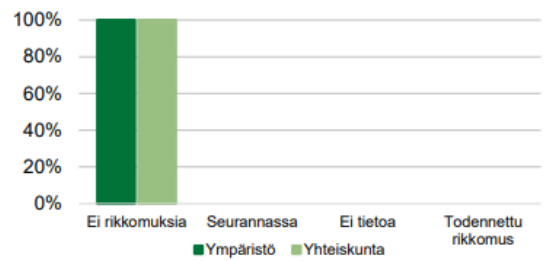
Rahaston kohdeyhtiöissä ei ole ollut todennettuja YK:n Global Compact -periaatteiden vastaisia normirikkomuksia per 31.12.2025.

Todennettujen normirikkomusten historia



Ilmaistu prosentteina yhtiöiden kappalemäärästä (lähde: ISS STOXX, eQ).

Normirikkomusseurannan nykytilanne



Ilmaistu prosentteina yhtiöiden kappalemäärästä (lähde: ISS STOXX).

Lähde: eQ Lyhyt Korko -rahaston ESG-raportti 31.12.2025. https://www.eq.fi/~ /media/files/funds/eq-lyhyt-korko/esg-eg-lyhyt-korko_20251231.pdf



Miten tässä rahoitustuotteessa on otettu huomioon pääasialliset haitalliset vaikutukset kestävyystekijöihin?

eQ huomioi eQ Varainhoidon vastuullisen sijoittamisen periaatteiden mukaisesti sijoitusten pääasialliset haitalliset vaikutukset kestävyystekijöihin (Principal Adverse Impact, PAI-indikaattorit) siinä laajuudessa, kuin asianmukaista tietoa on saatavilla. PAI-indikaattoreiden tarkastelun tukena eQ hyödyntää ulkopuolisen palveluntarjoajan tietokantaa.

eQ seuraa ja raportoi kaikkia 14 pakollista kestävyysindikaattoria. Lisäksi eQ seuraa ja raportoi lisäindikaattoreita. Nämä lisäindikaattorit ovat: a. Sijoitukset yrityksiin, joilla ei ole hiilipäästöjen vähentämiseen tähtääviä aloitteita ja b. Asianmukaisen huolellisuuden puute (sijoitukset, joilla ei ole asianmukaisen huolellisuuden prosessia ihmisoikeuksiin kohdistuvien haittavaikutusten tunnistamiseksi, ehkäisemiseksi, lieventämiseksi ja käsittelemiseksi).

SFDR-asetus ei määritä raja-arvoja sille, miten PAI-indikaattoreita tulisi huomioida sijoitustoiminnassa. eQ Rahastoyhtiön riskienhallinta seuraa artikla 8 -rahastoissa ympäristöön ja yhteiskuntaan liittyvien ominaisuuksien edistämistä sekä artikla 9 -rahastoissa kestävän sijoitustavoitteen saavuttamista kestävyysindikaattoreille asetettujen raja-arvojen avulla. Raja-arvot on kuvattu rahastojen kestävyystiedoissa eQ:n verkkosivuilla.

Kesällä 2026 neljättä kertaa virallisesti julkaistavien PAI-indikaattoreiden yksittäisten arvojen tulkitseminen ei eQ:n näkemyksen mukaan ole vielä erityisen mielekäästä. Olennaisempaa on tarkastella indikaattoreiden kehityssuuntaa pitkällä aikavälillä, sillä datan laatu ja kattavuus paranevat jatkuvasti ja mittaukset tarkentuvat vähitellen.

PAI-tulosten ja eQ Rahastoyhtiön riskienhallinnan seuraamien raja-arvojen perusteella rahastosta ei vuonna 2025 suljettu pois, asetettu seurantalistalle tai poistettu yhtään yhtiötä.

Oheisessa taulukossa on esitetty eQ Lyhyt Korko -rahaston PAI-indikaattorit per 31.12.2025.

Pääasiallisilla haitallisilla vaikutuksilla tarkoitetaan sijoituspäätösten merkittävimpiä kielteisiä vaikutuksia kestävyystekijöihin, jotka koskevat ympäristöön, yhteiskuntaan ja työntekijöihin liittyviä asioita, ihmisoikeuksien kunnioittamista sekä korruption ja lahjonnan torjuntaan liittyviä asioita.

Raportoitavat PAI-indikaattorit (Principal Adverse Impact) 1-14 ja lisäindikaattorit 15-16

Indikaattorin nro	PAI-indikaattorin nimi	Arvo	Raportoinnin kattavuus
1	Kasvihuonekaasupäästöt (Scope 1+2+3, tCO ₂ e/v)	60 031	34,8 %
	Kasvihuonekaasupäästöt (Scope 1, tCO ₂ e/v)	106	34,8 %
	Kasvihuonekaasupäästöt (Scope 2, tCO ₂ e/v)	264	34,8 %
	Kasvihuonekaasupäästöt (Scope 3, tCO ₂ e/v)	59 696	34,8 %
2	Hiihijalanjälki (tCO ₂ e/sijoitettu MEUR)**	1 465	34,8 %
3	Hiihi-intensiteetti (tCO ₂ e/liikev. MEUR)**	1 195	34,8 %
4	Fossiilisten polttoaineiden alalla toimivat yritykset	0,0 %	34,8 %
5	Uusiutumattoman energian kulutuksen ja tuotannon osuus	51,9 %	34,8 %
6	Energiankulutuksen intensiteetti (GWh/liikev. MEUR)	0,0	34,8 %
7A	Kielteistä vaikutusta herkän biodiversiteetin alueisiin	2,3 %	34,8 %
7B	Toimintaa herkän biodiversiteetin alueilla	0,0 %	34,8 %
8	Päästöt veteen (t/sijoitettu MEUR)	0,00	2,3 %
9	Vaarallisen jätteen määrä vuodessa (t/sijoitettu MEUR)	0,4	34,8 %
10A	YK Global Compact -rikkomukset: yhteiskuntavastuu	0,0 %	100,0 %
10B	YK Global Compact -rikkomukset: ympäristö	0,0 %	100,0 %
11	YK:n Global Compact -valvonnan puute	66,1 %	34,8 %
12	Sukupuolten välinen tasoittamaton palkkaero	16,6 %	34,8 %
13	Naisten osuus hallituksessa	34,0 %	12,3 %
14	Altistus kiistanalaisiin aseisiin liittyvälle riskille	0,0 %	34,8 %
15	Päästötavoitteet linjattu Pariisin ilmastopöytäkirjaan	18,2 %	25,4 %
16	Due diligence ihmisoikeuksille	25,4 %	34,8 %

MSCI täydentää puuttuvia päästölukuja arvioilla. Scope 3 -päästöluvut ovat suurelta osin MSCI:n arvioimia.

*Kokonaispäästöt (Scope 1+2+3) voi poiketa sen alaerien summasta niiden erilaisen raportointitiheyden vuoksi.

**PAI-indikaattorina raportoitavaan hiihijalanjälkeen ja hiihi-intensiteettiin on sääntelyn mukaisesti sisällytetty myös Scope 3 -kasvihuonekaasupäästöt

Lähde: MSCI (pl. kohdassa 10 ISS STOXX)

Lähde: eQ Lyhyt Korko -rahaston ESG-raportti 31.12.2025. https://www.eq.fi/~media/files/funds/eq-lyhyt-korko/esg-eg-lyhyt-korko_20251231.pdf



Mitkä ovat olleet tämän rahoitustuotteen merkittävimmät sijoitukset?

Suurimmat sijoitukset per 31.12.2025

Ala

%:a varoista

Maa

Dutch Treasury Cert 0% 30.03.2026	-	5,1 %	Alankomaat
French Discount T-Bill 0% 09.09.2026	-	5,0 %	Ranska
Ap Moller-Maersk A/S 1.75 %	Teollisuus	4,9 %	Tanskampaa
Toronto-Dominion Bank FLT 16.04.2026	Rahoitus	4,7 %	Kanada
Republic Of Austria 4,85 % 15.03.2026	-	4,4 %	Itävalta
Fortum Oyj 1,625 % 27.2.2026	Yhdyskuntapalvelut	4,3 %	Suomi
Traton Finance Lux Sa FLT 21.08.2026	Teollisuus	4,3 %	Saksa
Robert Bosch Finance FLT 28.11.2026	Kestokulutustuotteet	4,3 %	Saksa
Banque Fed Cred Mutuel FLT 12.9.2026	Rahoitus	4,2 %	Ranska
European Union Bill 0% 09.01.2026	-	4,2 %	-
Finnish Government 0,5% 15.04.2026	-	4,2 %	Suomi

Luettelo sisältää sijoitukset, jotka muodostavat suurimman osuuden rahoitustuotteen sijoituksista viitekaudella, joka on: 2025



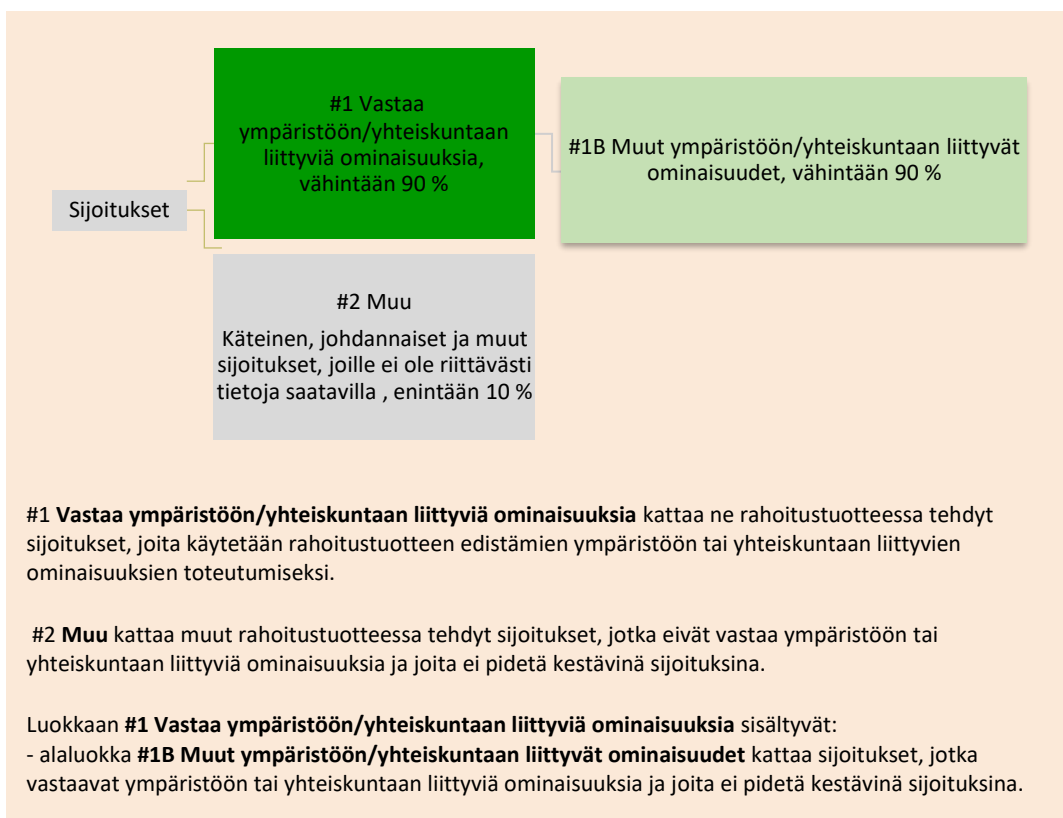
Mikä on ollut kestävyteen liittyvien sijoitusten osuus?

Rahasto edistää ympäristöön ja yhteiskuntaan liittyviä ominaisuuksia, mutta ei sitoudu tekemään kestäviä sijoituksia.

Mikä on ollut varojen allokointi?

Rahastossa oli sijoituksia 92,96 % ja käteistä (EUR) 7,04 % per 31.12.2025.

Varojen allokointi kuvaa tiettyihin omaisuuseriin tehtyjen sijoitusten osuutta.



Mille talouden aloille sijoituksia on tehty?

Sijoitusrahasto eQ Lyhyt Korko on eQ:n aktiivisesti hoitama korkorahasto, joka sijoittaa hyvän luottokelpoisuuden omaaviin, euromääräisiin korkoinstrumentteihin, kuten sijoitustodistuksiin, yritystodistuksiin sekä vaihtuvakorkosiin joukkovelkakirjalainoihin. Sijoitukset ovat jäljellä olevalta laina-ajaltaan pääosin alle vuoden mittaisia.



Mitkä sijoitukset ovat sisältyneet kohtaan “#2 Muu”, mikä on niiden tarkoitus ja sovelletaanko ympäristöön liittyviä tai yhteiskunnallisia vähimmäistason suojatoimia?

Kohdan ”#2 Muu” sijoituksia ovat pankkitilillä olevat rahaston käteisvarat, rahaston mahdolliset korko- ja valuuttajohdannaiset sekä mahdolliset sijoitukset muiden kuin eQ:n hoitamiin ETF- ja indeksirahastoihin. Käteisvarat liittyvät rahaston kaupankäyntiin sekä merkintöjen ja lunastusten hallintaan. Johdannaissopimuksia ja sijoituksia ETF- ja indeksirahastoihin voidaan tehdä rahaston rahastoessitteessä kuvatun sijoitusstrategian mukaisesti. Tämän kohdan sijoitukset eivät välttämättä edistä ympäristöön ja yhteiskuntaan liittyviä ominaisuuksia rahaston muiden sijoitusten tavoin. eQ Varainhoidon vastuullisen sijoittamisen periaatteet koskevat kuitenkin rahaston kaikkia suoria sijoituksia. Esimerkiksi rahaston käyttämien talletuspankkien, johdannaisten vastapuolen ja muiden rahastojen hoitajien osalta noudatetaan eQ:n vaikuttamis- ja poissulkuperiaatteita. Toisaalta esimerkiksi ETF- tai indeksirahastoon

tehtyyn sijoitukseen voi välillisesti sisältyä vähäistä altistusta yhtiöihin, jotka eivät täytä eQ:n vastuullisen sijoittamisen periaatteita.

Rahastossa oli käteistä 7,04 % per 31.12.2025.



Mitä toimia on toteutettu ympäristöön tai yhteiskuntaan liittyvien ominaisuuksien toteutumiseksi viitekaudella?

Rahasto noudattaa korkosijoitusten valintaprosessia, jonka seurauksena rahasto edistää edistää ympäristöön ja yhteiskuntaan liittyviä ominaisuuksia noudattamalla eQ Varainhoidon vastuullisen sijoittamisen periaatteita sekä edellyttää, että rahaston sijoitusten kohdeyhtiöt noudattavat hyviä hallintotapoja. Prosessi kestävyystekijöiden huomioimisesta sijoituskohteen valinnassa ja seurannassa on esitetty rahaston kestävyystiedot -lomakkeessa (ennen sijoituksen tekemistä_artikla 8). https://www.eq.fi/~media/files/funds/eq-lyhyt-korko/eq-lyhyt-korko_sldr -lomake-ennen-sopimuksen-tekemista-artikla-8 -versio-2.pdf

eQ Lyhyt Korko -rahastossa ei ollut äänestystarpeita yhtiökokouksissa vuonna 2025.

Luonnon monimuotoisuuden eli biodiversiteetin huomioiminen kohdeyhtiöiden liiketoiminnoissa oli eQ:n aktiivisesti hoidettujen osake- ja korkorahastojen vaikuttamistyön teema viitekaudella 2025. Vaikuttamisteemasta sekä rahaston kestävyysindikaattoreiden suoriutumisesta vuonna 2025 on kerrottu tarkemmin sivulla 3 kappaleessa ”Miten kestävyysindikaattorit ovat suoriutuneet (edistämistoimet ja saavutetut tulokset vuonna 2025)?”.

Rahastolla ei ole vertailuindeksiä.

Vertailuarvot
ovat indeksejä,
joilla mitataan,
saavuttaako
rahoitustuote
kestävän
sijoitustavoit-
teen.

Lomake asetuksen (EU) 2019/2088 8 artiklan 1, 2 ja 2 a kohdassa ja asetuksen (EU) 2020/852 6 artiklan ensimmäisessä kohdassa tarkoitetuista rahoitustuotteista määräjain annettaville tiedoille

Tuotenimi: Sijoitusrahasto eQ Kehittyvät Markkinat Yrityslaina

Oikeushenkilötunnus: 743700021SJWU1BXXK23

Kestävällä sijoituksella tarkoitetaan sijoitusta taloudelliseen toimintaan, joka edistää ympäristötavoitetta tai yhteiskunnallista tavoitetta, edellyttäen, että sijoitus ei aiheuta merkittävää haittaa yhdellekään ympäristötavoitteelle tai yhteiskunnalliselle tavoitteelle ja että sijoituskohteina olevat yritykset noudattavat hyviä hallintotapoja.

EU:n kestävyysluokitusjärjestelmä on asetuksessa (EU) 2020/852 säädetty luokitusjärjestelmä, jossa vahvistetaan luettelo ympäristön kannalta kestävästä taloudellisista toiminnoista. Kyseinen asetus ei sisällä luettelo yhteiskunnan kannalta kestävästä taloudellisista toiminnoista. Kestävät sijoitukset, joilla on ympäristötavoite, saattavat olla luokitusjärjestelmän mukaisia tai sitten eivät.

Ympäristöön ja/tai yhteiskuntaan liittyvät ominaisuudet

Onko tällä rahoitustuotteella kestävä sijoitustavoite?

Kyllä **Ei**

Siinä tehdään **kestäviä sijoituksia, joilla on ympäristötavoite**, vähintään:

- EU:n luokitusjärjestelmän mukaisesti ympäristön kannalta kestävinä pidettyihin taloudellisiin toimintoihin
- taloudellisiin toimintoihin, joita ei pidetä EU:n luokitusjärjestelmän mukaisesti ympäristön kannalta kestävinä

Siinä tehdään **kestäviä sijoituksia, joilla on yhteiskunnallinen tavoite**, vähintään:

Sillä edistetään **ympäristöön tai yhteiskuntaan liittyviä ominaisuuksia** ja, vaikka sen tavoitteena ei ole kestävien sijoitusten tekeminen, siinä on ___%:n vähimmäisosuus kestäviä sijoituksia

- joilla on ympäristötavoite, taloudellisiin toimintoihin, joita pidetään EU:n luokitusjärjestelmän mukaisesti ympäristön kannalta kestävinä
- joilla on ympäristötavoite, taloudellisiin toimintoihin, joita ei pidetä EU:n luokitusjärjestelmän mukaisesti ympäristön kannalta kestävinä
- joilla on yhteiskunnallinen tavoite

Sillä edistetään ympäristöön ja yhteiskuntaan liittyviä ominaisuuksia, mutta **siinä ei tehdä kestäviä sijoituksia**



Missä määrin tämän rahoitustuotteen edistämät ympäristöön ja/tai yhteiskuntaan liittyvät ominaisuudet ovat toteutuneet?

Rahasto edistää ympäristöön ja yhteiskuntaan liittyviä ominaisuuksia noudattamalla eQ Varainhoidon vastuullisen sijoittamisen periaatteita sekä edellyttää, että rahaston sijoitusten kohdeyhtiöt noudattavat hyviä hallintotapoja.

Rahaston keskeiset vastuullisen sijoittamisen lähestymistavat ovat ESG:n integrointi sijoituskäytäntöihin sekä aktiivinen omistajuus ja vaikuttaminen.

ESG:n integrointi sijoituskäytäntöihin

eQ arvioi rahaston kohdeyhtiöitä ympäristöön, yhteiskuntaan ja hallintotapaan liittyvien asioiden eli ESG-tekijöiden osalta sekä ennen sijoituspäätöksentekoa että säännöllisesti myös omistusaikana. ESG-tekijät on integroitu sijoituskohteen valintaprosessiin. eQ käy läpi kaikki sijoituskohteet eQ:n aktiivisesti hoitamissa osake- ja korkorahastoissa määrittelemillään kestävyysmittareilla. Sijoituskohteiden analysoinnin ja vaikuttamistyön tukena rahaston salkunhoitaja hyödyntää oman arviointinsa ohella myös ulkopuolisten palveluntarjoajien tietokantoja ja analyysijä.

Poissulkeminen

Kaikkien sijoituskohteiden valinnassa ja seurannassa otetaan huomioon YK:n Global Compact -periaatteiden vastaisten normirikkomusten mahdollinen toteutuminen. Mikäli yrityksellä on todennettu normirikkomus, eikä yrityksen toiminta täytä hyvän hallintotavan vaatimuksia, eQ ei sijoita siihen.

Ilmastonmuutoksen hillintä

Ilmastonmuutoksen hillintä on tärkeä teema niin eQ-konsernissa kuin eQ Varainhoidon sijoitustoiminnassa. Vastuullisen sijoittamisen kautta eQ:lla on merkittävä vaikuttamismahdollisuus edistää kestävää kehitystä.

Ympäristöön liittyvinä teemoina salkunhoitaja seuraa kohdeyrityksistä muun muassa yritysten päästötietoja, niiden kehitystä ja raportointia sekä yritysten sitoutumista tieteeseen perustuvaan päästövähennystavoitteeseen. Salkunhoitaja arvioi myös sitä, miten ilmastokysymykset otetaan huomioon yritysten liiketoiminnassa ja kuinka yrityksissä edistetään kestäviä teknologioita ja toimintatapoja. Lisäksi salkunhoitaja seuraa, mitkä valmiudet yrityksillä on muokata liiketoimintaansa kohti vähähiilistä yhteiskuntaa.

Rahasto edistää ympäristöön ja yhteiskuntaan liittyviä ominaisuuksia sijoittamalla myös ESG-lainoihin (mm. green bonds ja sustainability-linked bonds).

Aktiivinen omistajuus ja vaikuttaminen

Sijoituskohteita seurataan säännöllisesti ja yhtiöiden toimintatapoihin pyritään vaikuttamaan. Vaikuttamista tehdään käymällä suoraan vastuullisuusdialogia yritysten kanssa ja osallistumalla tarvittaessa yritysten yhtiökokouksiin. Sen lisäksi yrityksiin vaikutetaan yhteistyökumppaneiden ja vaikuttamisaloitteiden kautta joko yksin tai

yhdessä muiden sijoittajien kanssa. Esimerkiksi ISS STOXX käy läpi kaikkien eQ:n rahastojen normirikkomukset ja vaikuttaa normirikkomustapauksissa suoraan yhtiöön ja seuraa kehitystä.

eQ:n edistämistoimet liittyvät ilmastonmuutoksen hillitsemiseen, luonnon monimuotoisuuden huomioimiseen, ihmisoikeuksien noudattamiseen, korruption vastaisiin toimiin, ympäristöasioiden huomioon ottamiseen, hyvään hallintotapaan ja vastuullisuustekijöiden raportointiin.

● ***Miten kestävyysindikaattorit ovat suoriutuneet (edistämistoimet ja saavutetut tulokset vuonna 2025)?***

Kestävyysindikaattoreilla mitataan, miten tämän rahoitustuotteen kestävät tavoitteet saavutetaan.

Rahoitustuotteen edistämien ympäristöön ja yhteiskuntaan liittyvien ominaisuuksien toteutumista rahaston salkunhoitaja seuraa kohdeyhtiöiden päästöjen määrällä, hiili-intensiteetin kehityksellä, päästövähennystavoitteisiin sitoutumisella (tiedeperusteinen päästötavoite SBTi), haitallisten kestävyysvaikutusten arvioinnilla (PAI-indikaattorit) ja yhtiön valmiudella hallita vähähiilisyteen siirtymisen riskejä ja mahdollisuuksia. Salkunhoitaja seuraa myös, onko kohdeyhtiöillä todennettuja normirikkomuksia. Lisäksi salkunhoitaja hyödyntää ulkopuolisten palvelutarjoajien arviota yrityksen vastuullisuuden kehitymisestä. Tämä arvio on ns. "toinen mielipide" salkunhoitajan omalle sijoituskohteita koskevalle ESG-arvioinnille.

eQ käyttää ympäristö- ja yhteiskuntavastuun indikaattoreita siinä laajuudessa kuin asianmukaista tietoa on saatavilla. Vastuullisuustekijöiden raportointiin liittyvä sääntely ja tiedonantovaatimukset kehittyvät nopeasti. Tietojen laatu, kattavuus ja saatavuus muodostavat edelleen haasteita etenkin pienten yritysten ja vähemmän kehittyneiden markkinoiden osalta.

Luonnon monimuotoisuuden eli biodiversiteetin huomioiminen kohdeyhtiöiden liiketoiminnoissa oli eQ:n aktiivisesti hoidettujen osake- ja korkorahastojen vaikuttamistyön teema vuonna 2025. Biodiversiteettikyselyssä kartoitettiin biodiversiteetin huomioimista sijoituskohteiden liiketoiminnassa, luontokadon hillitsemiseksi toteutettuja toimenpiteitä, biodiversiteettiin liittyvien vaikutusten, riskien ja riippuvuuksien raportointia sekä asetettuja tai suunnitteilla olevia tavoitteita ja mittareita.

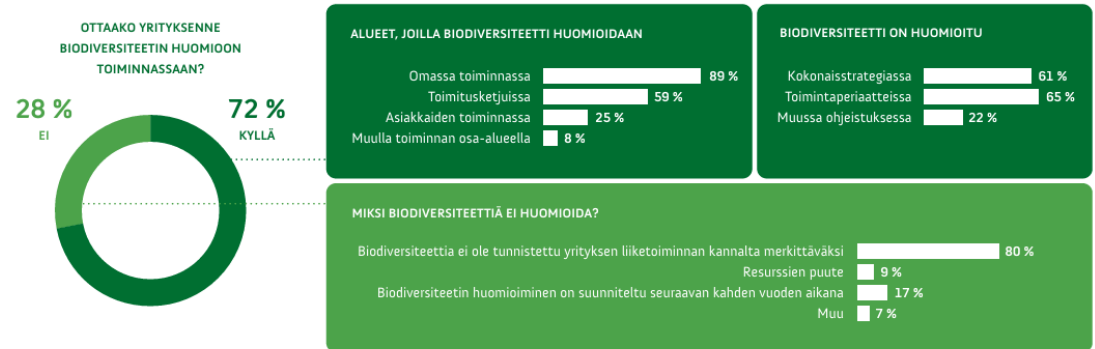
Kysely lähetettiin yli 550 yhtiölle, joista 165 vastasi. Vastaukset tarjosivat arvokasta lisätietoa yritysten nykytilasta sekä suunnitelmista biodiversiteetin huomioimisen ja seurannan kehittämiseksi.

Biodiversiteettikyselyn keskeiset havainnot:

- 72 % vastaajista huomioi biodiversiteetin toiminnassaan, pääosin omassa toiminnassa ja strategisella tasolla sekä osin toimitusketjuissa. Yleisin syy biodiversiteetin huomioimatta jättämiselle on se, ettei sitä tunnisteta liiketoiminnan kannalta merkitykselliseksi.
- Luontokadon hillintä painottuu käytännön toimiin: yli 70 % mainitsi jätteiden ja ylijäämämateriaalien vähentämisen tai uudelleenkäytön, kierrätysmateriaalien hyödyntämisen sekä vedenkulutuksen vähentämisen. Noin puolet kehittää myös innovatiivisia ratkaisuja (esim. bioteknologia), kun taas osallistuminen biodiversiteettiä tukeviin aloitteisiin on harvinaisempaa.

- Raportointi on yleistymässä: lähes 60 % raportoi jo biodiversiteettiin liittyvistä vaikutuksista, riskeistä ja riippuvuuksista ja näistä yli 40 % on asettanut raportoiduille indikaattoreille tavoitteita.

BIODIVERSITEETIN HUOMIOIMISEN LAAJUUS KYSELYN VASTANNEISSA SALKKUYHTIÖISSÄ



SALKKUYHTIÖIDEN TOIMENPITEET LUONTOKADON EHKÄISEMISEKSI



*TNFD, Taskforce on Nature-related Financial Disclosures = Tieteeseen perustuvien luontotavoitteiden viitekehys

Lähde: eQ:n biodiversiteettikysely 2025

Kysely koettiin vastaajien keskuudessa hyödylliseksi ja ajankohtaiseksi sekä selkeänä signaalina sijoittajien kasvavasta kiinnostuksesta biodiversiteettiin. Useissa yhtiöissä kysely käynnisti sisäisiä keskusteluja ja johti käytäntöjen ja politiikkojen tarkasteluun. Kyselyn ohella eQ on seurannut salkkuyhtiöiden luontovaikutuksia vuodesta 2022 lähtien PAI-indikaattorin (PAI 7) avulla.

Vaikuttamalla kohti mitattavia ilmastotuloksia

eQ:n aktiivisesti hoidetuilla korko- ja osakerahastoilla on päästövähennystavoitteet, jotka perustuvat sijoituskohteiden tieteeseen perustuviin SBTi- tai Net Zero -tavoitteisiin. Rahastojen tavoitteena on, että päästövähennystavoitteisiin sitoutuneiden yritysten määrä kasvaa vuosittain. eQ on edistänyt ja seurannut erityisesti tiedeperusteisten SBT-tavoitteiden kehittymistä sijoituksissaan jo usean vuoden ajan.

eQ seuraa SBT-tavoitteiden yleistymistä myös CDP:n koordinoiman yhteisvaikuttamisaloitteen kautta. Hyväksytyjen SBT-tavoitteiden määrä kasvoi voimakkaasti vuonna 2025 noin 7 000:sta 10 000:een. SBTi Trend Tracker -datan (elokuu 2025) mukaan SBTi-tavoitteet kattavat jo yli 40 prosenttia maailman markkina-arvosta ja noin 25 prosenttia globaalista liikevaihdosta. eQ raportoi rahastokohtaisesti sijoitusten SBTi-tavoitejakauman omaisuuslajikohtaisissa ESG-raporteissa.

eQ Kehittyvät Markkinat Yrityslaina -rahastossa ei ollut äänestystarpeita yhtiökokouksissa vuonna 2025.

Rahaston kohdeyhtiöiden hiilipäästöjen trendi

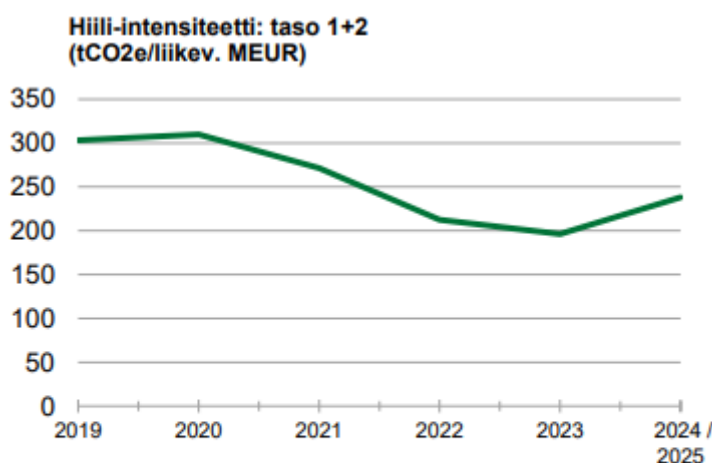
Rahaston hiili-intensiteetti per 31.12.2025 oli 238,1 tCO₂e/liikev. MEUR (230,7 tCO₂e/liikev. MEUR per 31.12.2024, 271,9 tCO₂e/liikev. MEUR per 31.12.2023 ja 348,3 tCO₂e/liikev. MEUR per 31.12.2022).

Hiili-intensiteetti

238,1

Rahaston hiili-intensiteetti kuvaa sen kohdeyhtiöiden painotettua hiili-intensiteetin keskiarvoa, joka ilmaistaan Scope 1 ja Scope 2 -päästöjen (tCO₂e) summana suhteutettuna yhtiön liikevaihtoon (MEUR) (lähde: MSCI).

Seuraavasta kuvasta nähdään, että rahaston hiili-intensiteetin (scope 1 + scope 2) trendi on ollut laskeva pitkällä aikavälillä.



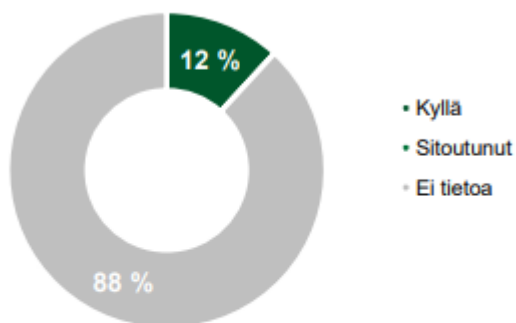
Rahaston hiili-intensiteetti on sen nykyisten sijoitusten hiili-intensiteetin painotettu keskiarvo. Hiili-intensiteetissä on huomioitu yhtiöiden Scope 1 ja 2 -päästöt (tCO₂e) suhteutettuna yhtiön liikevaihtoon (MEUR). Mikäli rahaston hiili-intensiteetin kattavuus on alle 50 %, on sitä täydennetty MSCI:n toimialakeskiarvoilla ja/tai salkunhoitajien lisäselvityksillä (lähde: MSCI).

Lähde: eQ Kehittyvät Markkinat Yrityslaina -rahaston ESG-raportti 31.12.2025. https://www.eq.fi/~media/files/funds/eq-kehittyvat-markkinat-yrityslaina/esg-eq-kehittyv%C3%A4t-markkinat-yrityslaina_20251231.pdf

Rahaston kohdeyhtiöiden päästötavoitteet

Rahaston salkunhoitaja seuraa kohdeyhtiöiden sitoutumista päästövähennystavoitteisiin (tiedeperusteinen päästötavoite SBTi) sekä kannustaa kohdeyhtiöitä määrittämään toiminnalleen päästövähennystavoitteen. Rahaston kohdeyhtiöistä on 9 prosenttia määritellyt tiedeperusteisen päästövähennystavoitteen ja 0 prosenttia on jo sitoutunut tiedeperusteisen päästövähennystavoitteen laatimiseen (muina vertailuvuosina vastaavat osuudet olivat 9 % ja 0 % per 31.12.2024, 7 % ja 3 % per 31.12.2023 sekä 8 % ja 1 % per 31.12.2022).

Tiedeperusteinen päästötavoite (SBTi)

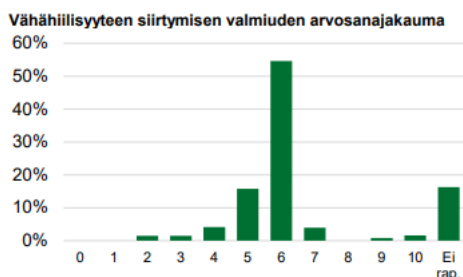


Tiedeperusteinen päästötavoite jakaa rahaston kohdeyhtiöt sijoituspainojen perusteella eri kategorioihin sen mukaan, onko niillä olemassa tiedeperusteista päästötavoitetta (SBTi) tai ovatko ne sitoutuneet sellaisen laatimiseen (lähde: MSCI).

Lähde: eQ Kehittyvät Markkinat Yrityslaina -rahaston ESG-raportti 31.12.2025. https://www.eq.fi/~media/files/funds/eq-kehittyvat-markkinat-yrityslaina/esg-eq-kehittyv%C3%A4t-markkinat-yrityslaina_20251231.pdf

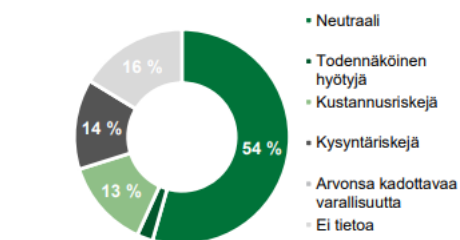
Rahaston kohdeyhtiöiden vähähiilisyteen siirtyminen

Rahaston salkunhoitaja seuraa myös yritysten valmiutta hallita vähähiilisyteen siirtymisen riskejä ja mahdollisuuksia.



Arvosana kertoo, mikä on yhtiön valmius hallita vähähiilisyteen siirtymiseen liittyviä riskejä ja mahdollisuuksia. 0 edustaa heikointa ja 10 parasta arvosanaa (lähde: MSCI).

Vähähiilisyteen siirtymisen mahdollisuudet & riskit

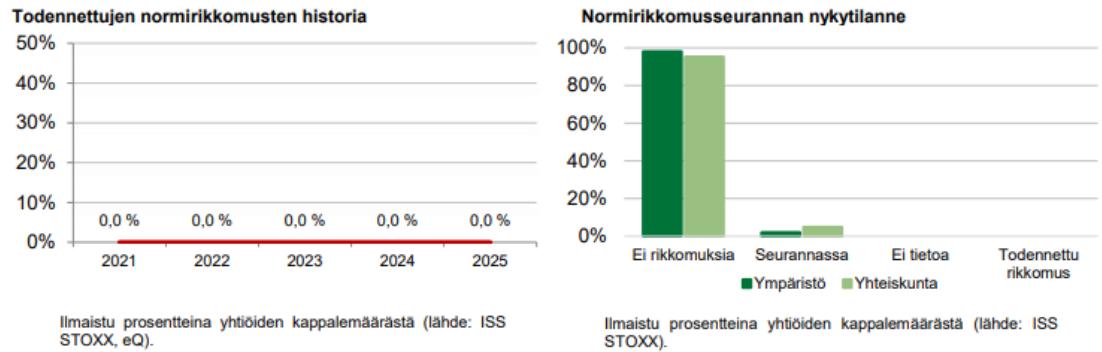


Vähähiilisyteen siirtymisen luokittelu jakaa rahaston kohdeyhtiöt eri kategorioihin sen mukaan, mikä on niiden valmius hallita vähähiilisyteen siirtymiseen liittyviä riskejä ja mahdollisuuksia (lähde: MSCI).

Lähde: eQ Kehittyvät Markkinat Yrityslaina -rahaston ESG-raportti 31.12.2025. https://www.eq.fi/~media/files/funds/eq-kehittyvat-markkinat-yrityslaina/esg-eq-kehittyv%C3%A4t-markkinat-yrityslaina_20251231.pdf

Rahaston kohdeyhtiöiden YK:n Global Compact -periaatteiden vastaisten normirikkomusten seuranta

Rahaston kohdeyhtiöissä ei ole ollut todennettuja YK:n Global Compact -periaatteiden vastaisia normirikkomuksia per 31.12.2025.



Lähde: eQ Kehittyvät Markkinat Yrityslaina -rahaston ESG-raportti 31.12.2025. https://www.eq.fi/~media/files/funds/eq-kehittyvat-markkinat-yrityslaina/esg-eg-kehittyvy%C3%A4t-markkinat-yrityslaina_20251231.pdf



Miten tässä rahoitustuotteessa on otettu huomioon pääasialliset haitalliset vaikutukset kestävyystekijöihin?

eQ huomioi eQ Varainhoidon vastuullisen sijoittamisen periaatteiden mukaisesti sijoitusten pääasialliset haitalliset vaikutukset kestävyystekijöihin (Principal Adverse Impact, PAI-indikaattorit) siinä laajuudessa, kuin asianmukaista tietoa on saatavilla. PAI-indikaattoreiden tarkastelun tukena eQ hyödyntää ulkopuolisen palveluntarjoajan tietokantaa.

eQ seuraa ja raportoi kaikkia 14 pakollista kestävyysindikaattoria. Lisäksi eQ seuraa ja raportoi lisäindikaattoreita. Nämä lisäindikaattorit ovat: a. Sijoitukset yrityksiin, joilla ei ole hiilipäästöjen vähentämiseen tähtäviä aloitteita ja b. Asianmukaisen huolellisuuden puute (sijoitukset, joilla ei ole asianmukaisen huolellisuuden prosessia ihmisoikeuksiin kohdistuvien haittavaikutusten tunnistamiseksi, ehkäisemiseksi, lieventämiseksi ja käsittelemiseksi).

SFDR-asetus ei määritä raja-arvoja sille, miten PAI-indikaattoreita tulisi huomioida sijoitustoiminnassa. eQ Rahastoyhtiön riskienhallinta seuraa artikla 8 -rahastoissa ympäristöön ja yhteiskuntaan liittyvien ominaisuuksien edistämistä sekä artikla 9 -rahastoissa kestävä sijoitustavoitteen saavuttamista kestävyysindikaattoreille asetettujen raja-arvojen avulla. Raja-arvot on kuvattu rahastojen kestävyystiedoissa eQ:n verkkosivuilla.

Kesällä 2026 neljättä kertaa virallisesti julkaistavien PAI-indikaattoreiden yksittäisten arvojen tulkitseminen ei eQ:n näkemyksen mukaan ole vielä erityisen mielekäästä. Olennaisempaa on tarkastella indikaattoreiden kehityssuuntaa pitkällä aikavälillä, sillä datan laatu ja kattavuus paranevat jatkuvasti ja mittaukset tarkentuvat vähitellen.

PAI-tulosten ja eQ Rahastoyhtiön riskienhallinnan seuraamien raja-arvojen perusteella rahastosta ei vuonna 2025 suljettu pois, asetettu seurantalistalle tai poistettu yhtään yhtiötä.

Pääasiallisilla haitallisilla vaikutuksilla tarkoitetaan sijoituspäätösten merkittävimpiä kielteisiä vaikutuksia kestävyystekijöihin, jotka koskevat ympäristöön, yhteiskuntaan ja työntekijöihin liittyviä asioita, ihmisoikeuksien kunnioittamista sekä korruption ja lahjonnan torjuntaan liittyviä asioita.

Oheisessa taulukossa on esitetty eQ Kehittyvät Markkinat Yrityslaina -rahaston PAI-indikaattorit per 31.12.2025.

Raportoitavat PAI-indikaattorit (Principal Adverse Impact) 1-14 ja lisäindikaattorit 15-16

Indikaattorin nro	PAI-indikaattorin nimi	Arvo	Raportoinnin kattavuus
1	Kasvihuonekaasupäästöt (Scope 1+2+3, tCO ₂ e/v) [*]	101 986	82,8 %
	Kasvihuonekaasupäästöt (Scope 1, tCO ₂ e/v)	13 139	82,8 %
	Kasvihuonekaasupäästöt (Scope 2, tCO ₂ e/v)	4 012	82,8 %
	Kasvihuonekaasupäästöt (Scope 3, tCO ₂ e/v)	93 103	82,8 %
2	Hiilijalanjälki (tCO ₂ e/sijoitettu MEUR) ^{**}	884	82,8 %
3	Hiili-intensiteetti (tCO ₂ e/liikev. MEUR) ^{**}	1 305	83,7 %
4	Fossiilisten polttoaineiden alalla toimivat yritykset	7,8 %	82,8 %
5	Uusiutumattoman energian kulutuksen ja tuotannon osuus	70,1 %	83,2 %
6	Energiankulutuksen intensiteetti (GWh/liikev. MEUR)	1,1	82,8 %
7A	Kielteistä vaikutusta herkän biodiversiteetin alueisiin	12,4 %	83,8 %
7B	Toimintaa herkän biodiversiteetin alueilla	13,1 %	83,6 %
8	Päästöt veteen (t/sijoitettu MEUR)	0,04	12,8 %
9	Vaarallisen jätteen määrä vuodessa (t/sijoitettu MEUR)	0,6	80,6 %
10A	YK Global Compact -rikkomukset: yhteiskuntavastuu	0,0 %	100,0 %
10B	YK Global Compact -rikkomukset: ympäristö	0,0 %	100,0 %
11	YK:n Global Compact -valvonnan puute	17,8 %	83,4 %
12	Sukupuolten välinen tasoittamaton palkkaero	13,1 %	63,4 %
13	Naisten osuus hallituksessa	29,3 %	22,6 %
14	Alistus kiistanalaisiin aseisiin liittyvälle riskille	0,0 %	85,3 %
15	Päästötavoitteet linjattu Pariisin ilmastopöytäkirjään	31,9 %	77,4 %
16	Due diligence ihmisoikeuksille	58,5 %	84,6 %

MSCI täydentää puuttuvia päästölukuja arvioilla. Scope 3 -päästöluvut ovat suurelta osin MSCI:n arvioimia.

*Kokonaispäästöt (Scope 1+2+3) voi poiketa sen alajen summasta niiden erilaisen raportointitiheyden vuoksi.

**PAI-indikaattorina raportoitavaan hiilijalanjälkeen ja hiili-intensiteettiin on sääntelyn mukaisesti sisällytetty myös Scope 3 -kasvihuonekaasupäästöt

Lähde: MSCI (pl. kohdassa 10 ISS STOXX)

Lähde: eQ Kehittyvät Markkinat Yrityslaina -rahaston ESG-raportti 31.12.2025. https://www.eq.fi/~media/files/funds/eq-kehittyvat-markkinat-yrityslaina/esg-eg-kehittyv%C3%A4t-markkinat-yrityslaina_20251231.pdf



Mitkä ovat olleet tämän rahoitustuotteen merkittävimmät sijoitukset?

Suurimmat sijoitukset per 31.12.2025	Ala	%:a varoista	Maa
Itau Unibanco Hldg Sa/Ky 3,875%	Rahoitus	1,8	Brasilia
Istanbul Metropolitan Mu 10,5 %	Yhdyskuntapalvelut	1,7	Turkki
Axiata Spv2 Bhd 2,163% 19.8.2030	Viestintä	1,6	Malesia
Eesti Energia As 7,875 % PERP	Energia	1,5	Viro
Cez As 4,125 % 30.04.2033	Yhdyskuntapalvelut	1,5	Tšekki
Indian Railway Finance 3,57%	Rahoitus	1,5	Intia
Digi Romania Sa 4,625%	Viestintä	1,4	Romania
Banca Comerciala Romana 4 %	Rahoitus	1,4	Romania
America Movil Sab De Cv 6,125 %	Viestintä	1,3	Meksiko
Turk Telekomunikasyon As 7,375 %	Viestintä	1,3	Turkki
Bimbo Bakeries Usa Inc 5,375 %	Päivittäistuotteet	1,3	Yhdysvallat
African Development Bank 5,75 %	Rahoitus	1,2	-
Sigma Finance NI 4,875 %	Päivittäistuotteet	1,2	Meksiko
America Movil SAB de CV 5,375%	Viestintä	1,2	Meksiko
Japfa Comfeed Tbk Pt 5,375%	Päivittäistuotteet	1,2	Indonesia
Tower Bersama Infrastruc 2,75%	Viestintä	1,2	Indonesia
Brf Sa 4,875 % 24.1.2030	Päivittäistuotteet	1,2	Brasilia
Celulosa Arauco Constitu 4,2%	Materiaalit	1,2	Chile
Suzano Austria Gmbh 3,75 %	Materiaalit	1,2	Brasilia
Natura Cosméticos Sa 4,125%	Päivittäistuotteet	1,2	Turkki
Millicom Intl Cellular 4,5%	Viestintä	1,1	Malesia
Rumo Luxembourg Sarl 4,2 %	Teollisuus	1,1	Viro

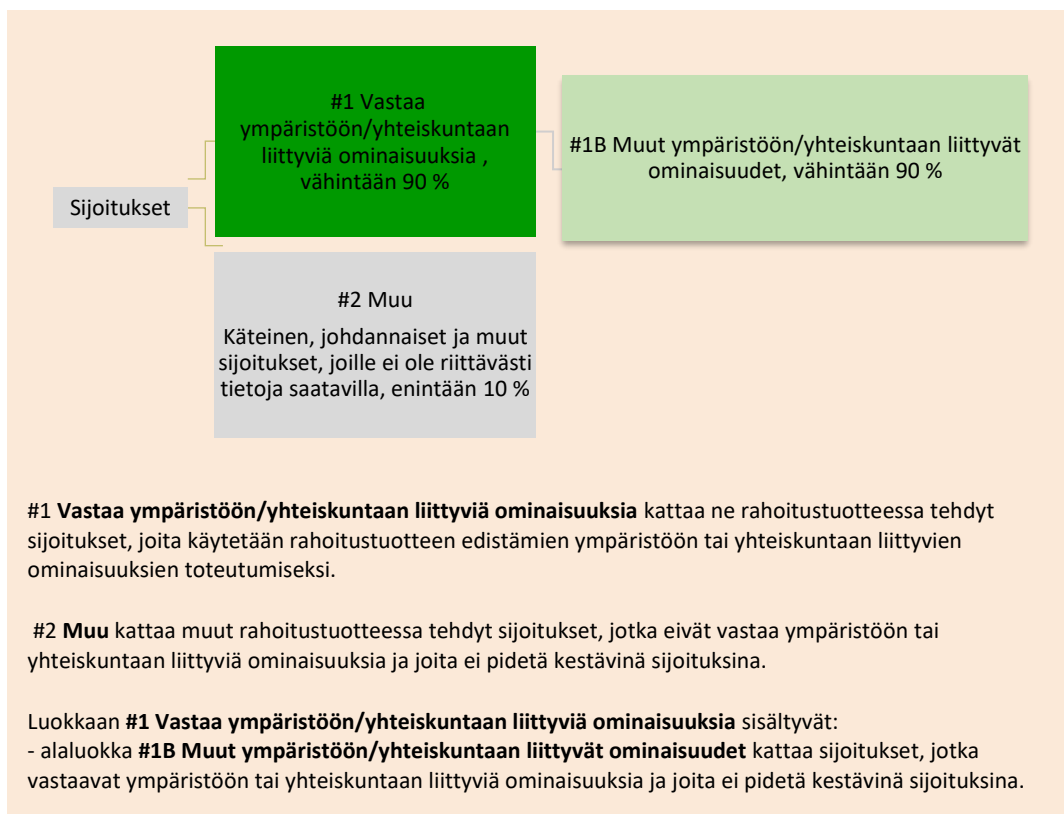


Mikä on ollut kestävyyteen liittyvien sijoitusten osuus?

Rahasto edistää ympäristöön ja yhteiskuntaan liittyviä ominaisuuksia, mutta ei sitoudu tekemään kestäviä sijoituksia.

Mikä on ollut varojen allokointi?

Rahastossa oli sijoituksia 3,46 % ja käteistä (EUR) 3,46 % per 31.12.2025.



Varojen allokointi kuvaa tiettyihin omaisuuseriin tehtyjen sijoitusten osuutta.

sijoituksista viitekaudella, joka on: 2025

Mille talouden aloille sijoituksia on tehty?

Sijoitusrahasto eQ Kehittyvät Markkinat Yrityslaina on eQ:n aktiivisesti hoitama korkorahasto, joka sijoittaa pääosin kehittyvillä markkinoilla toimivien yritysten liikkeeseen laskemiin joukkolainoihin. Sijoituksia voidaan tehdä sekä investment grade - että high yield -luokiteltuihin lainoihin. Sijoitukset tehdään pääosin EUR- ja USD-määräisiin joukkolainoihin. Jos sijoitukset eivät ole euromääräisiä, valuuttariski suojataan euroihin.



Mitkä sijoitukset ovat sisältyneet kohtaan “#2 Muu”, mikä on niiden tarkoitus ja sovelletaanko ympäristöön liittyviä tai yhteiskunnallisia vähimmäistason suojatoimia?

Kohdan “#2 Muu” sijoituksia ovat pankkitilillä olevat rahaston käteisvarat, rahaston mahdolliset korko- ja valuuttajohdannaiset sekä mahdolliset sijoitukset muiden kuin

eQ:n hoitamiin ETF- ja indeksirahastoihin. Käteisvarat liittyvät rahaston kaupankäyntiin sekä merkintöjen ja lunastusten hallintaan. Johdannaissopimuksia ja sijoituksia ETF- ja indeksirahastoihin voidaan tehdä rahaston rahastoesitteessä kuvatus sijoitusstrategian mukaisesti. Tämän kohdan sijoitukset eivät välttämättä edistä ympäristöön ja yhteiskuntaan liittyviä ominaisuuksia rahaston muiden sijoitusten tavoin. eQ Varainhoidon vastuullisen sijoittamisen periaatteet koskevat kuitenkin rahaston kaikkia suoria sijoituksia. Esimerkiksi rahaston käyttämien talletuspankkien, johdannaisten vastapuolen ja muiden rahastojen hoitajien osalta noudatetaan eQ:n vaikuttamis- ja poissulkuperiaatteita. Toisaalta esimerkiksi ETF- tai indeksirahastoon tehtyyn sijoitukseen voi välillisesti sisältyä vähäistä altistusta yhtiöihin, jotka eivät täytä eQ:n vastuullisen sijoittamisen periaatteita.

Rahastossa oli käteistä 3,46 % per 31.12.2025.



Mitä toimia on toteutettu ympäristöön tai yhteiskuntaan liittyvien ominaisuuksien toteutumiseksi viitekaudella?

Rahasto noudattaa korkosijoitusten valintaprosessia, jonka seurauksena rahasto edistää edistää ympäristöön ja yhteiskuntaan liittyviä ominaisuuksia noudattamalla eQ Varainhoidon vastuullisen sijoittamisen periaatteita sekä edellyttää, että rahaston sijoitusten kohdeyhtiöt noudattavat hyviä hallintotapoja. Prosessi kestävyystekijöiden huomioimisesta sijoituskohteen valinnassa ja seurannassa on esitetty rahaston kestävyystiedot -lomakkeessa (ennen sijoituksen tekemistä artikla 8). https://www.eq.fi/~media/files/funds/eq-kehittyvat-markkinat-yrittyslaina/eq-kehittyvat-markkinat-yrittyslaina_sfd_r-lomake-ennen-sopimuksen-tekemista-artikla-8_-_versio-2.pdf

eQ Kehittyvät Markkinat Yrittyslaina -rahastossa ei ollut äänestystarpeita yhtiökokouksissa vuonna 2025.

Luonnon monimuotoisuuden eli biodiversiteetin huomioiminen kohdeyhtiöiden liiketoiminnoissa oli eQ:n aktiivisesti hoidettujen osake- ja korkorahastojen vaikuttamistyön teema viitekaudella 2025. Vaikuttamistemasta sekä rahaston kestävyysindikaattoreiden suoriutumisesta vuonna 2025 on kerrottu tarkemmin sivulla 3 kappaleessa ”Miten kestävyysindikaattorit ovat suoriutuneet (edistämistoimet ja saavutetut tulokset vuonna 2025)?”.

Rahaston vertailuindeksinä toimii markkinapohjainen indeksi, jossa ei huomioida kestävyystekijöitä. Rahaston käyttämä vertailuindeksi löytyy rahastoesitteestä.

Vertailuarvot ovat indeksejä, joilla mitataan, saavuttaako rahoitustuote kestävän sijoitustavoitteen.

Lomake asetuksen (EU) 2019/2088 8 artiklan 1, 2 ja 2 a kohdassa ja asetuksen (EU) 2020/852 6 artiklan ensimmäisessä kohdassa tarkoitetuista rahoitustuotteista määräjain annettaville tiedoille

Tuotenimi: Erikoissijoitusrahasto eQ Kehittyvät Markkinat Yrityslaina Paikallisvaluutta
Oikeushenkilötunnus: 7437004FKC88FORAXQ93

Kestävällä sijoituksella tarkoitetaan sijoitusta taloudelliseen toimintaan, joka edistää ympäristötavoitetta tai yhteiskunnallista tavoitetta, edellyttäen, että sijoitus ei aiheuta merkittävää haittaa yhdellekään ympäristötavoitteelle tai yhteiskunnalliselle tavoitteelle ja että sijoituskohteina olevat yritykset noudattavat hyviä hallintotapoja.

EU:n kestävyysluokitusjärjestelmä on asetuksessa (EU) 2020/852 säädetty luokitusjärjestelmä, jossa vahvistetaan luettelo ympäristön kannalta kestävästä taloudellisista toiminnoista. Kyseinen asetus ei sisällä luettelo yhteiskunnan kannalta kestävästä taloudellisista toiminnoista. Kestävät sijoitukset, joilla on ympäristötavoite, saattavat olla luokitusjärjestelmän mukaisia tai sitten eivät.

Ympäristöön ja/tai yhteiskuntaan liittyvät ominaisuudet

Onko tällä rahoitustuotteella kestävä sijoitustavoite?



Kyllä



Ei



Siinä tehdään **kestäviä sijoituksia, joilla on ympäristötavoite**, vähintään:



EU:n luokitusjärjestelmän mukaisesti ympäristön kannalta kestävinä pidettyihin taloudellisiin toimintoihin



taloudellisiin toimintoihin, joita ei pidetä EU:n luokitusjärjestelmän mukaisesti ympäristön kannalta kestävinä



Sillä edistetään **ympäristöön tai yhteiskuntaan liittyviä ominaisuuksia** ja, vaikka sen tavoitteena ei ole kestävien sijoitusten tekeminen, siinä on ___%:n vähimmäisosuus kestäviä sijoituksia



joilla on ympäristötavoite, taloudellisiin toimintoihin, joita pidetään EU:n luokitusjärjestelmän mukaisesti ympäristön kannalta kestävinä



joilla on ympäristötavoite, taloudellisiin toimintoihin, joita ei pidetä EU:n luokitusjärjestelmän mukaisesti ympäristön kannalta kestävinä



joilla on yhteiskunnallinen tavoite



Siinä tehdään **kestäviä sijoituksia, joilla on yhteiskunnallinen tavoite**, vähintään:



Sillä edistetään ympäristöön ja yhteiskuntaan liittyviä ominaisuuksia, mutta **siinä ei tehdä kestäviä sijoituksia**



Missä määrin tämän rahoitustuotteen edistämät ympäristöön ja/tai yhteiskuntaan liittyvät ominaisuudet ovat toteutuneet?

Rahasto edistää ympäristöön ja yhteiskuntaan liittyviä ominaisuuksia noudattamalla eQ Varainhoidon vastuullisen sijoittamisen periaatteita sekä edellyttää, että rahaston sijoitusten kohdeyhtiöt noudattavat hyviä hallintotapoja.

Rahaston keskeiset vastuullisen sijoittamisen lähestymistavat ovat ESG:n integrointi sijoituskäytäntöihin sekä aktiivinen omistajuus ja vaikuttaminen.

ESG:n integrointi sijoituskäytäntöihin

eQ arvioi rahaston kohdeyhtiöitä ympäristöön, yhteiskuntaan ja hallintotapaan liittyvien asioiden eli ESG-tekijöiden osalta sekä ennen sijoituspäätöksentekoa että säännöllisesti myös omistusaikana. ESG-tekijät on integroitu sijoituskohteen valintaprosessiin. eQ käy läpi kaikki sijoituskohteet eQ:n aktiivisesti hoitamissa osake- ja korkorahastoissa määrittelemillään kestävyysmittareilla. Sijoituskohteiden analysoinnin ja vaikuttamistyön tukena rahaston salkunhoitaja hyödyntää oman arviointinsa ohella myös ulkopuolisten palveluntarjoajien tietokantoja ja analyysijä.

Poissulkeminen

Kaikkien sijoituskohteiden valinnassa ja seurannassa otetaan huomioon YK:n Global Compact -periaatteiden vastaisten normirikkomusten mahdollinen toteutuminen. Mikäli yrityksellä on todennettu normirikkomus, eikä yrityksen toiminta täytä hyvän hallintotavan vaatimuksia, eQ ei sijoita siihen.

Ilmastonmuutoksen hillintä

Ilmastonmuutoksen hillintä on tärkeä teema niin eQ-konsernissa kuin eQ Varainhoidon sijoitustoiminnassa. Vastuullisen sijoittamisen kautta eQ:lla on merkittävä vaikuttamismahdollisuus edistää kestävästä kehitystä.

Ympäristöön liittyvinä teemoina salkunhoitaja seuraa kohdeyrityksistä muun muassa yritysten päästötietoja, niiden kehitystä ja raportointia sekä yritysten sitoutumista tieteeseen perustuvaan päästövähennystavoitteeseen. Salkunhoitaja arvioi myös sitä, miten ilmastokysymykset otetaan huomioon yritysten liiketoiminnassa ja kuinka yrityksissä edistetään kestäviä teknologioita ja toimintatapoja. Lisäksi salkunhoitaja seuraa, mitkä valmiudet yrityksillä on muokata liiketoimintaansa kohti vähähiilistä yhteiskuntaa.

Rahasto edistää ympäristöön ja yhteiskuntaan liittyviä ominaisuuksia sijoittamalla myös ESG-lainoihin (mm. green bonds ja sustainability-linked bonds).

Aktiivinen omistajuus ja vaikuttaminen

Sijoituskohteita seurataan säännöllisesti ja yhtiöiden toimintatapoihin pyritään vaikuttamaan. Vaikuttamista tehdään käymällä suoraan vastuullisuusdialogia yritysten kanssa ja osallistumalla tarvittaessa yritysten yhtiökokouksiin. Sen lisäksi yrityksiin vaikutetaan yhteistyökumppaneiden ja vaikuttamisaloitteiden kautta joko yksin tai

yhdessä muiden sijoittajien kanssa. Esimerkiksi ISS STOXX käy läpi kaikkien eQ:n rahastojen normirikkomukset ja vaikuttaa normirikkomustapauksissa suoraan yhtiöön ja seuraa kehitystä.

eQ:n edistämistoimet liittyvät ilmastonmuutoksen hillitsemiseen, luonnon monimuotoisuuden huomioimiseen, ihmisoikeuksien noudattamiseen, korruption vastaisiin toimiin, ympäristöasioiden huomioon ottamiseen, hyvään hallintotapaan ja vastuullisuustekijöiden raportointiin.

● ***Miten kestävyysindikaattorit ovat suoriutuneet (edistämistoimet ja saavutetut tulokset vuonna 2025)?***

Kestävyysindikaattoreilla mitataan, miten tämän rahoitustuotteen kestävät tavoitteet saavutetaan.

Rahoitustuotteen edistämien ympäristöön ja yhteiskuntaan liittyvien ominaisuuksien toteutumista rahaston salkunhoitaja seuraa kohdeyhtiöiden päästöjen määrällä, hiili-intensiteetin kehityksellä, päästövähennystavoitteisiin sitoutumisella (tiedeperusteinen päästötavoite SBTi), haitallisten kestävyysvaikutusten arvioinnilla (PAI-indikaattorit) ja yhtiön valmiudella hallita vähähiilisyteen siirtymisen riskejä ja mahdollisuuksia. Salkunhoitaja seuraa myös, onko kohdeyhtiöillä todennettuja normirikkomuksia. Lisäksi salkunhoitaja hyödyntää ulkopuolisten palvelutarjoajien arviota yrityksen vastuullisuuden kehitymisestä. Tämä arvio on ns. "toinen mielipide" salkunhoitajan omalle sijoituskohteita koskevalle ESG-arvioinnille.

eQ käyttää ympäristö- ja yhteiskuntavastuun indikaattoreita siinä laajuudessa kuin asianmukaista tietoa on saatavilla. Vastuullisuustekijöiden raportointiin liittyvä sääntely ja tiedonantovaatimukset kehittyvät nopeasti. Tietojen laatu, kattavuus ja saatavuus muodostavat edelleen haasteita etenkin pienten yritysten ja vähemmän kehittyneiden markkinoiden osalta.

Luonnon monimuotoisuuden eli biodiversiteetin huomioiminen kohdeyhtiöiden liiketoiminnoissa oli eQ:n aktiivisesti hoidettujen osake- ja korkorahastojen vaikuttamistyön teema vuonna 2025. Biodiversiteettikyselyssä kartoitettiin biodiversiteetin huomioimista sijoituskohteiden liiketoiminnassa, luontokadon hillitsemiseksi toteutettuja toimenpiteitä, biodiversiteettiin liittyvien vaikutusten, riskien ja riippuvuuksien raportointia sekä asetettuja tai suunnitteilla olevia tavoitteita ja mittareita.

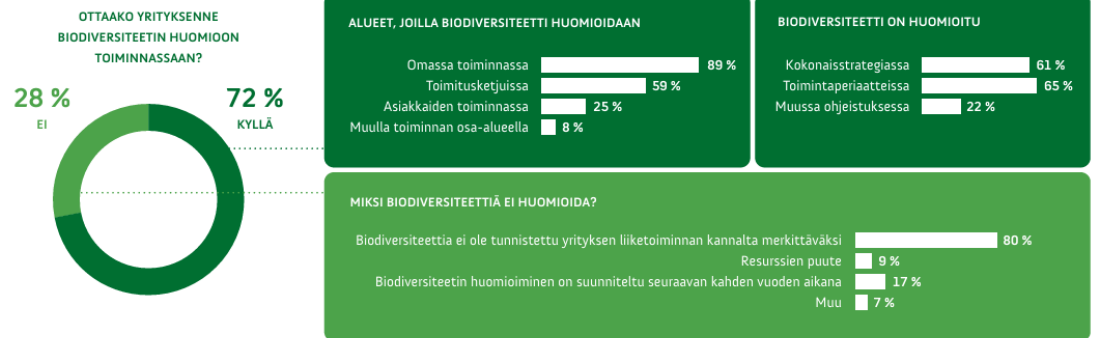
Kysely lähetettiin yli 550 yhtiölle, joista 165 vastasi. Vastaukset tarjosivat arvokasta lisätietoa yritysten nykytilasta sekä suunnitelmista biodiversiteetin huomioimisen ja seurannan kehittämiseksi.

Biodiversiteettikyselyn keskeiset havainnot:

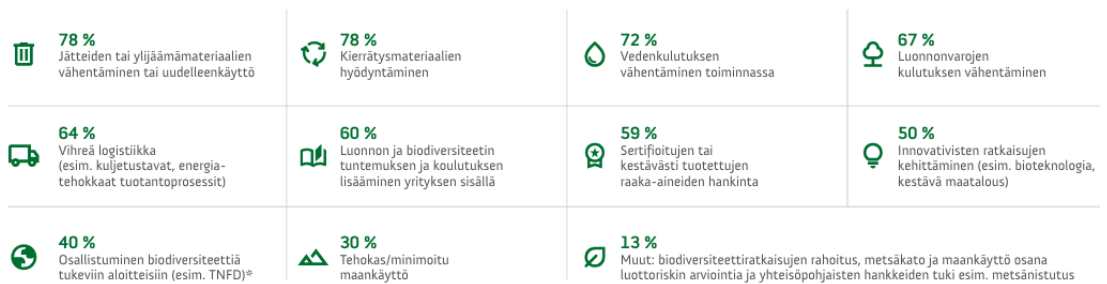
- 72 % vastaajista huomioi biodiversiteetin toiminnassaan, pääosin omassa toiminnassa ja strategisella tasolla sekä osin toimitusketjuissa. Yleisin syy biodiversiteetin huomioimatta jättämiselle on se, ettei sitä tunnisteta liiketoiminnan kannalta merkitykselliseksi.
- Luontokadon hillintä painottuu käytännön toimiin: yli 70 % mainitsi jätteiden ja ylijäämämateriaalien vähentämisen tai uudelleenkäytön, kierrätysmateriaalien hyödyntämisen sekä vedenkulutuksen vähentämisen. Noin puolet kehittää myös innovatiivisia ratkaisuja (esim. bioteknologia), kun taas osallistuminen biodiversiteettiä tukeviin aloitteisiin on harvinaisempaa.

- Raportointi on yleistymässä: lähes 60 % raportoi jo biodiversiteettiin liittyvistä vaikutuksista, riskeistä ja riippuvuuksista ja näistä yli 40 % on asettanut raportoiduille indikaattoreille tavoitteita.

BIODIVERSITEETIN HUOMIOIMISEN LAAJUUS KYSELYN VASTANNEISSA SALKKUYHTIÖISSÄ



SALKKUYHTIÖIDEN TOIMENPITEET LUONTOKADON EHKÄISEMISEKSI



*TNFD, Taskforce on Nature-related Financial Disclosures = Tieteeseen perustuvien luontotavoitteiden viitekehys

Lähde: eQ:n biodiversiteettikysely 2025

Kysely koettiin vastaajien keskuudessa hyödylliseksi ja ajankohtaiseksi sekä selkeänä signaalina sijoittajien kasvavasta kiinnostuksesta biodiversiteettiin. Useissa yhtiöissä kysely käynnisti sisäisiä keskusteluja ja johti käytäntöjen ja politiikkojen tarkasteluun. Kyselyn ohella eQ on seurannut salkkuyhtiöiden luontovaikutuksia vuodesta 2022 lähtien PAI-indikaattorin (PAI 7) avulla.

Vaikuttamalla kohti mitattavia ilmastotuloksia

eQ:n aktiivisesti hoidetuilla korko- ja osakerahastoilla on päästövähennystavoitteet, jotka perustuvat sijoituskohteiden tieteeseen perustuviin SBTi- tai Net Zero -tavoitteisiin. Rahastojen tavoitteena on, että päästövähennystavoitteisiin sitoutuneiden yritysten määrä kasvaa vuosittain. eQ on edistänyt ja seurannut erityisesti tiedeperusteisten SBT-tavoitteiden kehittymistä sijoituksissaan jo usean vuoden ajan.

eQ seuraa SBT-tavoitteiden yleistymistä myös CDP:n koordinoiman yhteisvaikuttamisaloitteen kautta. Hyväksytyjen SBT-tavoitteiden määrä kasvoi voimakkaasti vuonna 2025 noin 7 000:sta 10 000:een. SBTi Trend Tracker -datan (elokuu 2025) mukaan SBTi-tavoitteet kattavat jo yli 40 prosenttia maailman markkina-arvosta ja noin 25 prosenttia globaalista liikevaihdosta. eQ raportoi rahastokohtaisesti sijoitusten SBTi-tavoitejakauman omaisuuslajikohtaisissa ESG-raporteissa.

eQ Kehittyvät Markkinat Yrityslaina Paikallisvaluutta -rahastossa ei ollut äänestystarpeita yhtiökokouksissa vuonna 2025.

Rahaston kohdeyhtiöiden hiilipäästöjen trendi

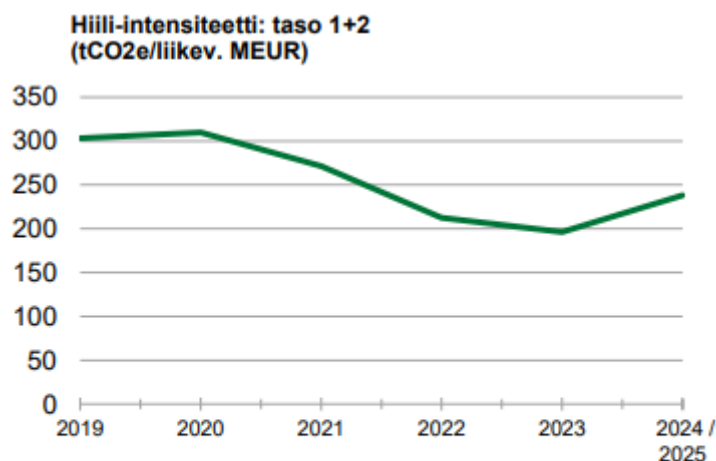
Rahaston hiili-intensiteetti per 31.12.2025 oli 238,1 tCO₂e/liikev. MEUR (230,7 tCO₂e/liikev. MEUR per 31.12.2024, 271,9 tCO₂e/liikev. MEUR per 31.12.2023 ja 348,3 tCO₂e/liikev. MEUR per 31.12.2022).

Hiili-intensiteetti

238,1

Rahaston hiili-intensiteetti kuvaa sen kohdeyhtiöiden painotettua hiili-intensiteetin keskiarvoa, joka ilmaistaan Scope 1 ja Scope 2 -päästöjen (tCO₂e) summana suhteutettuna yhtiön liikevaihtoon (MEUR) (lähde: MSCI).

Seuraavasta kuvasta nähdään, että rahaston hiili-intensiteetin (scope 1 + scope 2) trendi on ollut laskeva pitkällä aikavälillä.



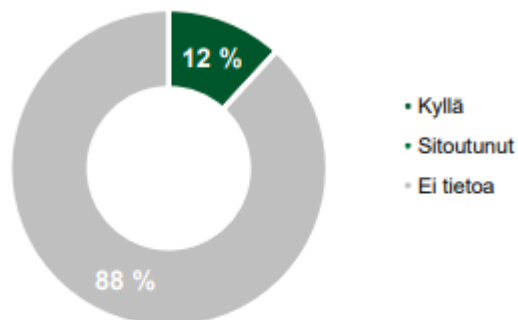
Rahaston hiili-intensiteetti on sen nykyisten sijoitusten hiili-intensiteetin painotettu keskiarvo. Hiili-intensiteetissä on huomioitu yhtiöiden Scope 1 ja 2 -päästöt (tCO₂e) suhteutettuna yhtiön liikevaihtoon (MEUR). Mikäli rahaston hiili-intensiteetin kattavuus on alle 50 %, on sitä täydennetty MSCI:n toimialakeskiarvoilla ja/tai salkunhoitajien lisäselvityksillä (lähde: MSCI).

Lähde: eQ Kehittyvät Markkinat Yrityslaina Paikallisvaluutta -rahaston ESG-raportti 31.12.2025. https://www.eq.fi/~media/files/funds/eq-kehittyvat-markkinat-yrityslaina-paikallisvaluutta/esg-eq-kehittyv%C3%A4t-markkinat-yrityslaina-paikallisvaluutta_20251231.pdf

Rahaston kohdeyhtiöiden päästötavoitteet

Rahaston salkunhoitaja seuraa kohdeyhtiöiden sitoutumista päästövähennystavoitteisiin (tiedeperusteinen päästötavoite SBTi) sekä kannustaa kohdeyhtiöitä määrittämään toiminnalleen päästövähennystavoitteen. Rahaston kohdeyhtiöistä on 12 prosenttia määritellyt tiedeperusteisen päästövähennystavoitteen ja 0 prosenttia on sitoutunut tiedeperusteisen päästövähennystavoitteen laatimiseen (muina vertailuvuosina vastaavat osuudet olivat 9 % ja 0 % per 31.12.2024, 7 % ja 3 % per 31.12.2023 sekä 8 % ja 1 % per 31.12.2022).

Tiedeperusteinen päästötavoite (SBTi)



Tiedeperusteinen päästötavoite jakaa rahaston kohdeyhtiöt sijoituspainojen perusteella eri kategorioihin sen mukaan, onko niillä olemassa tiedeperusteista päästötavoitetta (SBTi) tai ovatko ne sitoutuneet sellaisen laatimiseen (lähde: MSCI).

Lähde: eQ Kehittyvät Markkinat Yrityslaina Paikallisvaluutta -rahaston ESG-raportti 31.12.2025.
https://www.eq.fi/~media/files/funds/eq-kehittyvat-markkinat-yrityslaina-paikallisvaluutta/esg-eg-kehittyv%C3%A4t-markkinat-yrityslaina-paikallisvaluutta_20251231.pdf

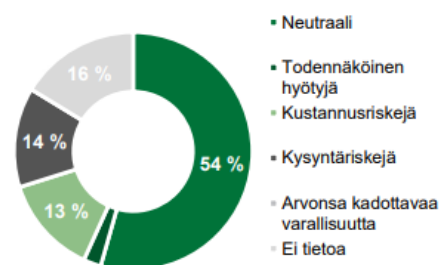
Rahaston kohdeyhtiöiden vähähiilisyteen siirtyminen

Rahaston salkunhoitaja seuraa myös yritysten valmiutta hallita vähähiilisyteen siirtymisen riskejä ja mahdollisuuksia.



Arvosana kertoo, mikä on yhtiön valmius hallita vähähiilisyteen siirtymiseen liittyviä riskejä ja mahdollisuuksia. 0 edustaa heikointa ja 10 parasta arvosanaa (lähde: MSCI).

Vähähiilisyteen siirtymisen mahdollisuudet & riskit



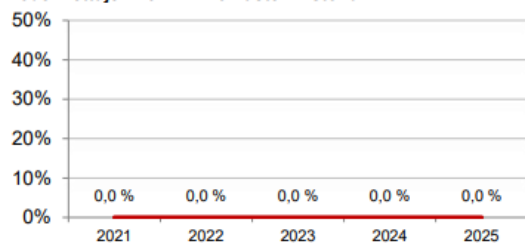
Vähähiilisyteen siirtymisen luokittelu jakaa rahaston kohdeyhtiöt eri kategorioihin sen mukaan, mikä on niiden valmius hallita vähähiilisyteen siirtymiseen liittyviä riskejä ja mahdollisuuksia (lähde: MSCI).

Lähde: eQ Kehittyvät Markkinat Yrityslaina Paikallisvaluutta -rahaston ESG-raportti 31.12.2025.
https://www.eq.fi/~media/files/funds/eq-kehittyvat-markkinat-yrityslaina-paikallisvaluutta/esg-eg-kehittyv%C3%A4t-markkinat-yrityslaina-paikallisvaluutta_20251231.pdf

Rahaston kohdeyhtiöiden YK:n Global Compact -periaatteiden vastaisten normirikkomusten seuranta

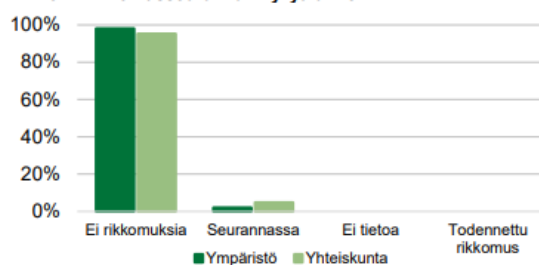
Rahaston kohdeyhtiöissä ei ole ollut todennettuja YK:n Global Compact -periaatteiden vastaisia normirikkomuksia per 31.12.2025.

Todennettujen normirikkomusten historia



Ilmaistu prosentteina yhtiöiden kappalemäärästä (lähde: ISS STOXX, eQ).

Normirikkomusseurannan nykytilanne



Ilmaistu prosentteina yhtiöiden kappalemäärästä (lähde: ISS STOXX).

Lähde: eQ Kehittyvät Markkinat Yrittäjä Paikallisvaluutta -rahaston ESG-raportti 31.12.2025.
https://www.eq.fi/~media/files/funds/eq-kehittyvat-markkinat-yrittaja-paikallisvaluutta/esg-eg-kehittyvat/C3%A4t-markkinat-yrittaja-paikallisvaluutta_20251231.pdf



Miten tässä rahoitustuotteessa on otettu huomioon pääasialliset haitalliset vaikutukset kestävyystekijöihin?

eQ huomioi eQ Varainhoidon vastuullisen sijoittamisen periaatteiden mukaisesti sijoitusten pääasialliset haitalliset vaikutukset kestävyystekijöihin (Principal Adverse Impact, PAI-indikaattorit) siinä laajuudessa, kuin asianmukaista tietoa on saatavilla. PAI-indikaattoreiden tarkastelun tukena eQ hyödyntää ulkopuolisen palveluntarjoajan tietokantaa.

eQ seuraa ja raportoi kaikkia 14 pakollista kestävyysindikaattoria. Lisäksi eQ seuraa ja raportoi lisäindikaattoreita. Nämä lisäindikaattorit ovat: a. Sijoitukset yrityksiin, joilla ei ole hiilipäästöjen vähentämiseen tähtäviä aloitteita ja b. Asianmukaisen huolellisuuden puute (sijoitukset, joilla ei ole asianmukaisen huolellisuuden prosessia ihmisoikeuksiin kohdistuvien haittavaikutusten tunnistamiseksi, ehkäisemiseksi, lieventämiseksi ja käsittelemiseksi).

SFDR-asetus ei määritä raja-arvoja sille, miten PAI-indikaattoreita tulisi huomioida sijoitustoiminnassa. eQ Rahastoyhtiön riskienhallinta seuraa artikla 8 -rahastoissa ympäristöön ja yhteiskuntaan liittyvien ominaisuuksien edistämistä sekä artikla 9 -rahastoissa kestävä sijoitustavoitteen saavuttamista kestävyysindikaattoreille asetettujen raja-arvojen avulla. Raja-arvot on kuvattu rahastojen kestävyystiedoissa eQ:n verkkosivuilla.

Kesällä 2026 neljä kertaa virallisesti julkaistavien PAI-indikaattoreiden yksittäisten arvojen tulkitseminen ei eQ:n näkemyksen mukaan ole vielä erityisen mielekäästä. Olennaisempaa on tarkastella indikaattoreiden kehityssuuntaa pitkällä aikavälillä, sillä datan laatu ja kattavuus paranevat jatkuvasti ja mittaukset tarkentuvat vähitellen.

PAI-tulosten ja eQ Rahastoyhtiön riskienhallinnan seuraamien raja-arvojen perusteella rahastosta ei vuonna 2025 suljettu pois, asetettu seurantalistalle tai poistettu yhtään yhtiötä.

Oheisessa taulukossa on esitetty eQ Kehittyvät Markkinat Yrittäjä Paikallisvaluutta -rahaston PAI-indikaattorit per 31.12.2025.

Pääasiallisilla haitallisilla vaikutuksilla tarkoitetaan sijoituspäätösten merkittävimpiä kielteisiä vaikutuksia kestävyystekijöihin, jotka koskevat ympäristöön, yhteiskuntaan ja työntekijöihin liittyviä asioita, ihmisoikeuksien kunnioittamista sekä korruption ja lahjonnan torjuntaan liittyviä asioita.

Raportoitavat PAI-indikaattorit (Principal Adverse Impact) 1-14 ja lisäindikaattorit 15-16

Indikaattorin nro	PAI-indikaattorin nimi	Arvo	Raportoinnin kattavuus
1	Kasvihuonekaasupäästöt (Scope 1+2+3, tCO ₂ e/v) [†]	101 986	82,8 %
	Kasvihuonekaasupäästöt (Scope 1, tCO ₂ e/v)	13 139	82,8 %
	Kasvihuonekaasupäästöt (Scope 2, tCO ₂ e/v)	4 012	82,8 %
	Kasvihuonekaasupäästöt (Scope 3, tCO ₂ e/v)	93 103	82,8 %
2	Hiilijalanjälki (tCO ₂ e/sijoitettu MEUR) ^{**}	884	82,8 %
3	Hiili-intensiteetti (tCO ₂ e/liikev. MEUR) ^{**}	1 305	83,7 %
4	Fossiilisten polttoaineiden alalla toimivat yritykset	7,8 %	82,8 %
5	Uusiutumattoman energian kulutuksen ja tuotannon osuus	70,1 %	83,2 %
6	Energiankulutuksen intensiteetti (GWh/liikev. MEUR)	1,1	82,8 %
7A	Kielteistä vaikutusta herkän biodiversiteetin alueisiin	12,4 %	83,8 %
7B	Toimintaa herkän biodiversiteetin alueilla	13,1 %	83,6 %
8	Päästöt veteen (t/sijoitettu MEUR)	0,04	12,8 %
9	Vaarallisen jätteen määrä vuodessa (t/sijoitettu MEUR)	0,6	80,6 %
10A	YK Global Compact -rikkomukset: yhteiskuntavastuu	0,0 %	100,0 %
10B	YK Global Compact -rikkomukset: ympäristö	0,0 %	100,0 %
11	YK:n Global Compact -valvonnan puute	17,8 %	83,4 %
12	Sukupuolten välinen tasoittamaton palkkaero	13,1 %	63,4 %
13	Naisten osuus hallituksessa	29,3 %	22,6 %
14	Altistus kiistanalaisiin aseisiin liittyvälle riskille	0,0 %	85,3 %
15	Päästötavoitteet linjattu Pariisin ilmastopöytäkirjaan	31,9 %	77,4 %
16	Due diligence ihmisoikeuksille	58,5 %	84,6 %

MSCI täydentää puuttuvia päästölukuja arvioilla. Scope 3 -päästöluvut ovat suurelta osin MSCI:n arvioimia.

[†]Kokonaispäästöt (Scope 1+2+3) voi poiketa sen alajien summasta niiden erilaisen raportointitiheyden vuoksi.

^{**}PAI-indikaattorina raportoitavaan hiilijalanjälkeen ja hiili-intensiteettiin on sääntelyn mukaisesti sisällytetty myös Scope 3 -kasvihuonekaasupäästöt

Lähde: MSCI (pl. kohdassa 10 ISS STOXX)

Lähde: eQ Kehittyvät Markkinat Yrittäjäna Paikallisvaluutta -rahaston ESG-raportti 31.12.2025.

https://www.eq.fi/~media/files/funds/eq-kehittyvat-markkinat-yrittajana-paikallisvaluutta/esg-eg-kehittyv%C3%A4t-markkinat-yrittajana-paikallisvaluutta_20251231.pdf



Mitkä ovat olleet tämän rahoitustuotteen merkittävimmät sijoitukset?

Suurimmat sijoitukset per 31.12.2025	Ala	%:a varoista	Maa
Itau Unibanco Hldg Sa/Ky 3,875%	Rahoitus	1,8	Brasilia
Istanbul Metropolitan Mu 10,5 %	Yhdyskuntapalvelut	1,7	Turkki
Axiata Spv2 Bhd 2,163% 19.8.2030	Viestintä	1,6	Malesia
Eesti Energia As 7,875 % PERP	Energia	1,5	Viro
Cez As 4,125 % 30.04.2033	Yhdyskuntapalvelut	1,5	Tšekki
Indian Railway Finance 3,57%	Rahoitus	1,5	Intia
Digi Romania Sa 4,625%	Viestintä	1,4	Romania
Banca Comerciala Romana 4 %	Rahoitus	1,4	Romania
America Movil Sab De Cv 6,125 %	Viestintä	1,3	Meksiko
Turk Telekomunikasyon As 7,375	Viestintä	1,3	Turkki
Bimbo Bakeries Usa Inc 5,375 %	Päivittäistuotteet	1,3	Yhdysvallat
African Development Bank 5,75 %	Rahoitus	1,2	-
Sigma Finance NI 4,875 %	Päivittäistuotteet	1,2	Meksiko
America Movil SAB de CV 5,375%	Viestintä	1,2	Meksiko
Japfa Comfeed Tbk Pt 5,375%	Päivittäistuotteet	1,2	Indonesia
Tower Bersama Infrastruc 2,75%	Viestintä	1,2	Indonesia
Brf Sa 4,875 % 24.1.2030	Päivittäistuotteet	1,2	Brasilia
Celulosa Arauco Constitu 4,2%	Materiaalit	1,2	Chile
Suzano Austria Gmbh 3,75 %	Materiaalit	1,2	Brasilia
Natura Cosméticos Sa 4,125%	Päivittäistuotteet	1,2	Turkki
Millicom Intl Cellular 4,5%	Viestintä	1,1	Malesia
Rumo Luxembourg Sarl 4,2 %	Teollisuus	1,1	Viro

Luettelo sisältää sijoitukset, jotka muodostavat suurimman osuuden rahoitustuotteen sijoituksista viitekaudella, joka on: 2025

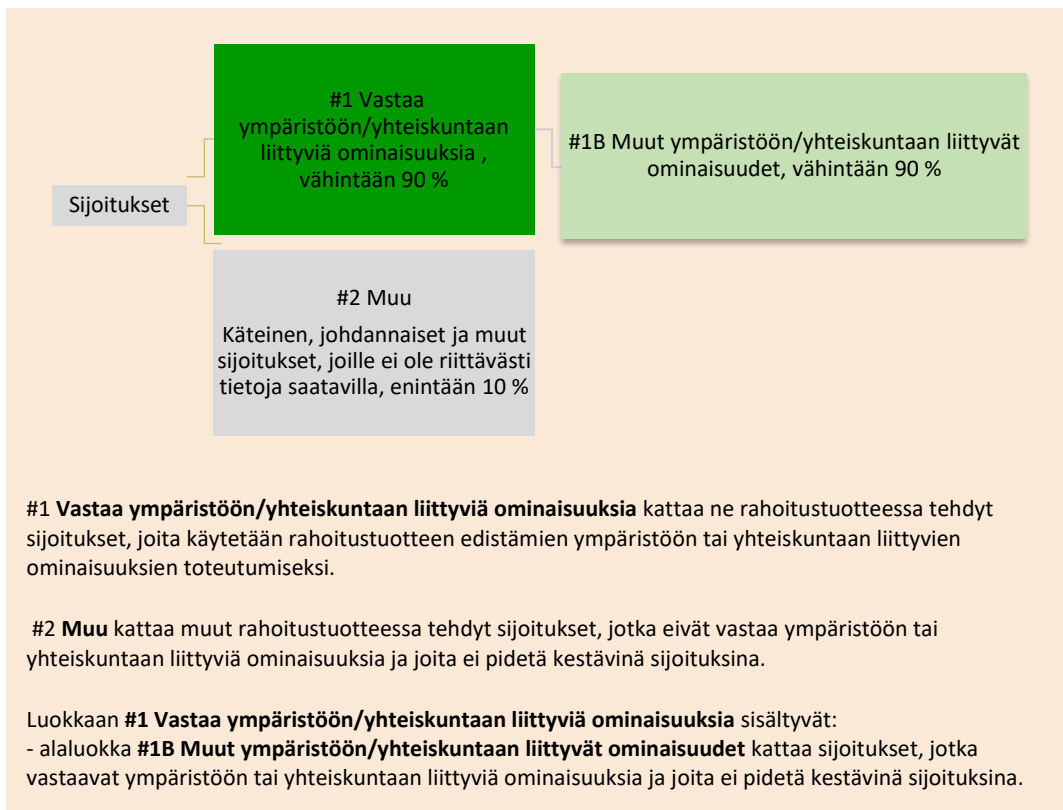


Mikä on ollut kestävyteen liittyvien sijoitusten osuus?

Rahasto edistää ympäristöön ja yhteiskuntaan liittyviä ominaisuuksia, mutta ei sitoudu tekemään kestäviä sijoituksia.

Mikä on ollut varojen allokointi?

Rahastossa oli sijoituksia 97,86 % ja käteistä (EUR) 2,14 % per 31.12.2025.



Varojen allokointi kuvaa tiettyihin omaisuuseriin tehtyjen sijoitusten osuutta.

Mille talouden aloille sijoituksia on tehty?

Erikoissijoitusrahasto eQ Kehittyvät Markkinat Yrityslaina Paikallisvaluutta on eQ:n aktiivisesti hoitama korkorahasto, joka sijoittaa pääosin kehittyvillä markkinoilla toimivien yritysten liikkeeseen laskemiin joukkolainoihin. Sijoituksia voidaan tehdä sekä investment grade -että high yield -luokiteltuihin lainoihin. Rahasto sijoittaa varansa eQ Kehittyvät Markkinat Yrityslaina -rahastoon ja muuttaa sijoitukset paikallisvaluuttaan valuuttajohdannaisten avulla.



Mitkä sijoitukset ovat sisällyneet kohtaan “#2 Muu”, mikä on niiden tarkoitus ja sovelletaanko ympäristöön liittyviä tai yhteiskunnallisia vähimmäistason suoja-toimia?

Kohdan ”#2 Muu” sijoituksia ovat pankkitilillä olevat rahaston käteisvarat, rahaston mahdolliset korko- ja valuuttajohdannaiset sekä mahdolliset sijoitukset muiden kuin eQ:n hoitamiin ETF- ja indeksirahastoihin. Käteisvarat liittyvät rahaston kaupankäyntiin sekä merkintöjen ja lunastusten hallintaan. Johdannaissopimuksia ja sijoituksia ETF- ja indeksirahastoihin voidaan tehdä rahaston rahasto-esitteessä kuvatun

sijoitusstrategian mukaisesti. Tämän kohdan sijoitukset eivät välttämättä edistä ympäristöön ja yhteiskuntaan liittyviä ominaisuuksia rahaston muiden sijoitusten tavoin. eQ Varainhoidon vastuullisen sijoittamisen periaatteet koskevat kuitenkin rahaston kaikkia suoria sijoituksia. Esimerkiksi rahaston käyttämien talletuspankkien, johdannaisten vastapuolen ja muiden rahastojen hoitajien osalta noudatetaan eQ:n vaikuttamis- ja poissulkuperiaatteita. Toisaalta esimerkiksi ETF- tai indeksirahastoon tehtyyn sijoitukseen voi välillisesti sisältyä vähäistä altistusta yhtiöihin, jotka eivät täytä eQ:n vastuullisen sijoittamisen periaatteita.

Rahastossa oli käteistä 2,14 % per 31.12.2025.



Mitä toimia on toteutettu ympäristöön tai yhteiskuntaan liittyvien ominaisuuksien toteutumiseksi viitekaudella?

Rahasto noudattaa korkosijoitusten valintaprosessia, jonka seurauksena rahasto edistää ympäristöön ja yhteiskuntaan liittyviä ominaisuuksia noudattamalla eQ Varainhoidon vastuullisen sijoittamisen periaatteita sekä edellyttää, että rahaston sijoitusten kohdeyhtiöt noudattavat hyviä hallintotapoja. Prosessi kestävyystekijöiden huomioimisesta sijoituskohteen valinnassa ja seurannassa on esitetty rahaston kestävyystiedot -lomakkeessa (ennen sijoituksen tekemistä artikla 8). <https://www.eq.fi/~media/files/funds/eq-kehittyvat-markkinat-yrittyslaina-paikallisvaluutta/eq-kehittyvat-markkinat-yrittyslaina-paikval-sfdr-lomake-ennen-sopimuksen-tekemista-artikla-8-versio-2.pdf>

eQ Kehittyvät Markkinat Yrittyslaina Paikallisvaluutta -rahastossa ei ollut äänestystarpeita yhtiökokouksissa vuonna 2025.

Luonnon monimuotoisuuden eli biodiversiteetin huomioiminen kohdeyhtiöiden liiketoiminnoissa oli eQ:n aktiivisesti hoidettujen osake- ja korkorahastojen vaikuttamistyön teema viitekaudella 2025. Vaikuttamisteemasta sekä rahaston kestävyysindikaattoreiden suoriutumisesta vuonna 2025 on kerrottu tarkemmin sivulla 3 kappaleessa ”Miten kestävyysindikaattorit ovat suoriutuneet (edistämistoimet ja saavutetut tulokset vuonna 2025)?”.

Rahaston vertailuindeksinä toimii markkinapohjainen indeksi, jossa ei huomioida kestävyystekijöitä. Rahaston käyttämä vertailuindeksi löytyy rahastoesitteestä.

Vertailuarvot
ovat indeksejä,
joilla mitataan,
saavuttaako
rahoitustuote
kestävän
sijoitustavoit-
teen.

Lomake asetuksen (EU) 2019/2088 8 artiklan 1, 2 ja 2 a kohdassa ja asetuksen (EU) 2020/852 6 artiklan ensimmäisessä kohdassa tarkoitetuista rahoitustuotteista määräjain annettaville tiedoille

Tuotenimi: Sijoitusrahasto eQ High Yield

Oikeushenkilötunnus: 743700B7C3NPBJFFMN76

Kestävällä sijoituksella tarkoitetaan sijoitusta taloudelliseen toimintaan, joka edistää ympäristötavoitetta tai yhteiskunnallista tavoitetta, edellyttäen, että sijoitus ei aiheuta merkittävää haittaa yhdellekään ympäristötavoitteelle tai yhteiskunnalliselle tavoitteelle ja että sijoituskohteina olevat yritykset noudattavat hyviä hallintotapoja.

EU:n kestävyysluokitusjärjestelmä on asetuksessa (EU) 2020/852 säädetty luokitusjärjestelmä, jossa vahvistetaan luettelo ympäristön kannalta kestävästä taloudellisista toiminnoista. Kyseinen asetus ei sisällä luettelo yhteiskunnan kannalta kestävästä taloudellisista toiminnoista. Kestävät sijoitukset, joilla on ympäristötavoite, saattavat olla luokitusjärjestelmän mukaisia tai sitten eivät.

Ympäristöön ja/tai yhteiskuntaan liittyvät ominaisuudet

Onko tällä rahoitustuotteella kestävä sijoitustavoite?



Kyllä



Ei



Siinä tehdään **kestäviä sijoituksia, joilla on ympäristötavoite**, vähintään:



EU:n luokitusjärjestelmän mukaisesti ympäristön kannalta kestävinä pidettyihin taloudellisiin toimintoihin



taloudellisiin toimintoihin, joita ei pidetä EU:n luokitusjärjestelmän mukaisesti ympäristön kannalta kestävinä



Sillä edistetään **ympäristöön tai yhteiskuntaan liittyviä ominaisuuksia** ja, vaikka sen tavoitteena ei ole kestävien sijoitusten tekeminen, siinä on ___%:n vähimmäisosuus kestäviä sijoituksia



joilla on ympäristötavoite, taloudellisiin toimintoihin, joita pidetään EU:n luokitusjärjestelmän mukaisesti ympäristön kannalta kestävinä



joilla on ympäristötavoite, taloudellisiin toimintoihin, joita ei pidetä EU:n luokitusjärjestelmän mukaisesti ympäristön kannalta kestävinä



joilla on yhteiskunnallinen tavoite



Siinä tehdään **kestäviä sijoituksia, joilla on yhteiskunnallinen tavoite**, vähintään:



Sillä edistetään ympäristöön ja yhteiskuntaan liittyviä ominaisuuksia, mutta **siinä ei tehdä kestäviä sijoituksia**



Missä määrin tämän rahoitustuotteen edistämät ympäristöön ja/tai yhteiskuntaan liittyvät ominaisuudet ovat toteutuneet?

Rahasto edistää ympäristöön ja yhteiskuntaan liittyviä ominaisuuksia noudattamalla eQ Varainhoidon vastuullisen sijoittamisen periaatteita sekä edellyttää, että rahaston sijoitusten kohdeyhtiöt noudattavat hyviä hallintotapoja.

Rahaston keskeiset vastuullisen sijoittamisen lähestymistavat ovat ESG:n integrointi sijoituskäytäntöihin sekä aktiivinen omistajuus ja vaikuttaminen.

ESG:n integrointi sijoituskäytäntöihin

eQ arvioi rahaston kohdeyhtiöitä ympäristöön, yhteiskuntaan ja hallintotapaan liittyvien asioiden eli ESG-tekijöiden osalta sekä ennen sijoituspäätöksentekoa että säännöllisesti myös omistusaikana. ESG-tekijät on integroitu sijoituskohteen valintaprosessiin. eQ käy läpi kaikki sijoituskohteet eQ:n aktiivisesti hoitamissa osake- ja korkorahastoissa määrittelemillään kestävyysmittareilla. Sijoituskohteiden analysoinnin ja vaikuttamistyön tukena rahaston salkunhoitaja hyödyntää oman arviointinsa ohella myös ulkopuolisten palveluntarjoajien tietokantoja ja analyysijä.

Poissulkeminen

Kaikkien sijoituskohteiden valinnassa ja seurannassa otetaan huomioon YK:n Global Compact -periaatteiden vastaisten normirikkomusten mahdollinen toteutuminen. Mikäli yrityksellä on todennettu normirikkomus, eikä yrityksen toiminta täytä hyvän hallintotavan vaatimuksia, eQ ei sijoita siihen.

Ilmastonmuutoksen hillintä

Ilmastonmuutoksen hillintä on tärkeä teema niin eQ-konsernissa kuin eQ Varainhoidon sijoitustoiminnassa. Vastuullisen sijoittamisen kautta eQ:lla on merkittävä vaikuttamismahdollisuus edistää kestävästä kehitystä.

Ympäristöön liittyvinä teemoina salkunhoitaja seuraa kohdeyrityksistä muun muassa yritysten päästötietoja, niiden kehitystä ja raportointia sekä yritysten sitoutumista tieteeseen perustuvaan päästövähennystavoitteeseen. Salkunhoitaja arvioi myös sitä, miten ilmastokysymykset otetaan huomioon yritysten liiketoiminnassa ja kuinka yrityksissä edistetään kestäviä teknologioita ja toimintatapoja. Lisäksi salkunhoitaja seuraa, mitkä valmiudet yrityksillä on muokata liiketoimintaansa kohti vähähiilistä yhteiskuntaa.

Rahasto edistää ympäristöön ja yhteiskuntaan liittyviä ominaisuuksia sijoittamalla myös ESG-lainoihin (mm. green bonds ja sustainability-linked bonds).

Aktiivinen omistajuus ja vaikuttaminen

Sijoituskohteita seurataan säännöllisesti ja yhtiöiden toimintatapoihin pyritään vaikuttamaan. Vaikuttamista tehdään käymällä suoraan vastuullisuusdialogia yritysten kanssa ja osallistumalla tarvittaessa yritysten yhtiökokouksiin. Sen lisäksi yrityksiin vaikutetaan yhteistyökumppaneiden ja vaikuttamisaloitteiden kautta joko yksin tai

yhdessä muiden sijoittajien kanssa. Esimerkiksi ISS STOXX käy läpi kaikkien eQ:n rahastojen normirikkomukset ja vaikuttaa normirikkomustapauksissa suoraan yhtiöön ja seuraa kehitystä.

eQ:n edistämistoimet liittyvät ilmastonmuutoksen hillitsemiseen, luonnon monimuotoisuuden huomioon, ihmisoikeuksien noudattamiseen, korruption vastaisiin toimiin, ympäristöasioiden huomioon ottamiseen, hyvään hallintotapaan ja vastuullisuustekijöiden raportointiin.

● ***Miten kestävyysindikaattorit ovat suoriutuneet (edistämistoimet ja saavutetut tulokset vuonna 2025)?***

Kestävyysindikaattoreilla mitataan, miten tämän rahoitustuotteen kestävät tavoitteet saavutetaan.

Rahoitustuotteen edistämien ympäristöön ja yhteiskuntaan liittyvien ominaisuuksien toteutumista rahaston salkunhoitaja seuraa kohdeyhtiöiden päästöjen määrällä, hiili-intensiteetin kehityksellä, päästövähennystavoitteisiin sitoutumisella (tiedeperusteinen päästötavoite SBTi), haitallisten kestävyysvaikutusten arvioinnilla (PAI-indikaattorit) ja yhtiön valmiudella hallita vähähiilisyteen siirtymisen riskejä ja mahdollisuuksia. Salkunhoitaja seuraa myös, onko kohdeyhtiöillä todennettuja normirikkomuksia. Lisäksi salkunhoitaja hyödyntää ulkopuolisten palvelutarjoajien arviota yrityksen vastuullisuuden kehityksestä. Tämä arvio on ns. "toinen mielipide" salkunhoitajan omalle sijoituskohteita koskevalle ESG-arvioinnille.

eQ käyttää ympäristö- ja yhteiskuntavastuun indikaattoreita siinä laajuudessa kuin asianmukaista tietoa on saatavilla. Vastuullisuustekijöiden raportointiin liittyvä sääntely ja tiedonantovaatimukset kehittyvät nopeasti. Tietojen laatu, kattavuus ja saatavuus muodostavat edelleen haasteita etenkin pienten yritysten ja vähemmän kehittyneiden markkinoiden osalta.

Luonnon monimuotoisuuden eli biodiversiteetin huomioiminen kohdeyhtiöiden liiketoiminnoissa oli eQ:n aktiivisesti hoidettujen osake- ja korkorahastojen vaikuttamistyön teema vuonna 2025. Biodiversiteettikyselyssä kartoitettiin biodiversiteetin huomioimista sijoituskohteiden liiketoiminnassa, luontokadon hillitsemiseksi toteutettuja toimenpiteitä, biodiversiteettiin liittyvien vaikutusten, riskien ja riippuvuuksien raportointia sekä asetettuja tai suunnitteilla olevia tavoitteita ja mittareita.

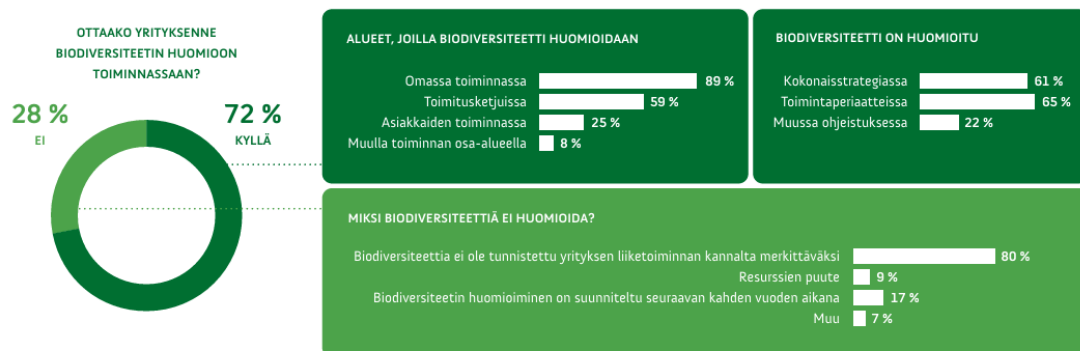
Kysely lähetettiin yli 550 yhtiölle, joista 165 vastasi. Vastaukset tarjosivat arvokasta lisätietoa yritysten nykytilasta sekä suunnitelmista biodiversiteetin huomioimisen ja seurannan kehittämiseksi.

Biodiversiteettikyselyn keskeiset havainnot:

- 72 % vastaajista huomioi biodiversiteetin toiminnassaan, pääosin omassa toiminnassa ja strategisella tasolla sekä osin toimitusketjuissa. Yleisin syy biodiversiteetin huomioimatta jättämiselle on se, ettei sitä tunnusteta liiketoiminnan kannalta merkitykselliseksi.
- Luontokadon hillintä painottuu käytännön toimiin: yli 70 % mainitsi jätteiden ja ylijäämämateriaalien vähentämisen tai uudelleenkäytön, kierrätysmateriaalien hyödyntämisen sekä vedenkulutuksen vähentämisen. Noin puolet kehittää myös innovatiivisia ratkaisuja (esim. bioteknologia), kun taas osallistuminen biodiversiteettiä tukeviin aloitteisiin on harvinaisempaa.

- Raportointi on yleistymässä: lähes 60 % raportoi jo biodiversiteettiin liittyvistä vaikutuksista, riskeistä ja riippuvuuksista ja näistä yli 40 % on asettanut raportoiduille indikaattoreille tavoitteita.

BIODIVERSITEETIN HUOMIOIMISEN LAAJUUS KYSELYN VASTANNEISSA SALKKUYHTIÖISSÄ



SALKKUYHTIÖIDEN TOIMENPITEET LUONTOKADON EHKÄISEMISEKSI



*TNFD, Taskforce on Nature-related Financial Disclosures = Tieteeseen perustuvien luontotavoitteiden viitekehyks

Lähde: eQ:n biodiversiteettikysely 2025

Kysely koettiin vastaajien keskuudessa hyödylliseksi ja ajankohtaiseksi sekä selkeänä signaalina sijoittajien kasvavasta kiinnostuksesta biodiversiteettiin. Useissa yhtiöissä kysely käynnisti sisäisiä keskusteluja ja johti käytäntöjen ja politiikkojen tarkasteluun. Kyselyn ohella eQ on seurannut salkkuyhtiöiden luontovaikutuksia vuodesta 2022 lähtien PAI-indikaattorin (PAI 7) avulla.

Vaikuttamalla kohti mitattavia ilmastotuloksia

eQ:n aktiivisesti hoidetuilla korko- ja osakerahastoilla on päästövähennystavoitteet, jotka perustuvat sijoituskohteiden tieteeseen perustuviin SBTi- tai Net Zero -tavoitteisiin. Rahastojen tavoitteena on, että päästövähennystavoitteisiin sitoutuneiden yritysten määrä kasvaa vuosittain. eQ on edistänyt ja seurannut erityisesti tiedeperusteisten SBT-tavoitteiden kehittymistä sijoituksissaan jo usean vuoden ajan.

eQ seuraa SBT-tavoitteiden yleistymistä myös CDP:n koordinoiman yhteisvaikuttamisaloitteen kautta. Hyväksytyjen SBT-tavoitteiden määrä kasvoi voimakkaasti vuonna 2025 noin 7 000:sta 10 000:een. SBTi Trend Tracker -datan (elokuu 2025) mukaan SBTi-tavoitteet kattavat jo yli 40 prosenttia maailman markkina-arvosta ja noin 25 prosenttia globaalista liikevaihdosta. eQ raportoi rahastokohtaisesti sijoitusten SBTi-tavoitejakauman omaisuuslajikohtaisissa ESG-raporteissa.

eQ High Yield -rahastossa ei ollut äänestystarpeita yhtiökokouksissa vuonna 2025.

Rahaston kohdeyhtiöiden hiilipäästöjen trendi

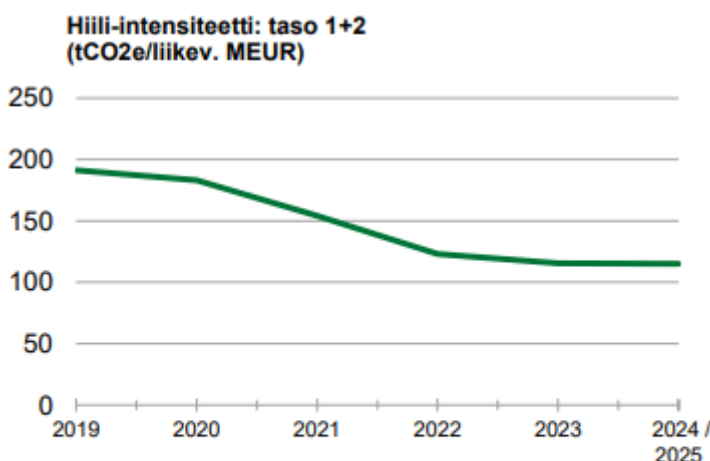
Rahaston hiili-intensiteetti per 31.12.2025 oli 115,1 tCO₂e/liikev. MEUR (149,2 tCO₂e/liikev. MEUR per 31.12.2024, 161,2 tCO₂e/liikev. MEUR per 31.12.2023 ja 203,6 tCO₂e/liikev. MEUR per 31.12.2022).

Hiili-intensiteetti

115,1

Rahaston hiili-intensiteetti kuvaa sen kohdeyhtiöiden painotettua hiili-intensiteetin keskiarvoa, joka ilmaistaan Scope 1 ja Scope 2 -päästöjen (tCO₂e) summana suhteutettuna yhtiön liikevaihtoon (MEUR) (lähde: MSCI).

Seuraavasta kuvasta nähdään, että rahaston hiili-intensiteetin (scope 1 + scope 2) trendi on ollut laskeva pitkällä aikavälillä.



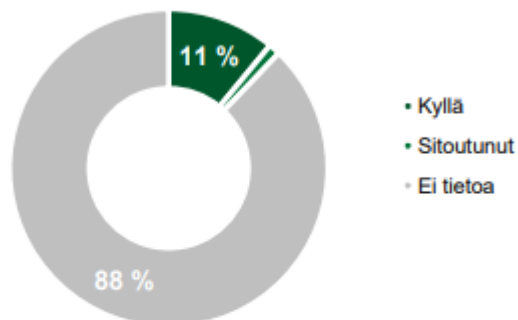
Rahaston hiili-intensiteetti on sen nykyisten sijoitusten hiili-intensiteetin painotettu keskiarvo. Hiili-intensiteetissä on huomioitu yhtiöiden Scope 1 ja 2 -päästöt (tCO₂e) suhteutettuna yhtiön liikevaihtoon (MEUR). Mikäli rahaston hiili-intensiteetin kattavuus on alle 50 %, on sitä täydennetty MSCI:n toimialakeskiarvoilla ja/tai salkunhoitajien lisäselvityksillä (lähde: MSCI).

Lähde: eQ High Yield -rahaston ESG-raportti 31.12.2025. https://www.eq.fi/~ /media/files/funds/eq-high-yield/esg-eg-high-yield_20251231.pdf

Rahaston kohdeyhtiöiden päästötavoitteet

Rahaston salkunhoitaja seuraa kohdeyhtiöiden sitoutumista päästövähennystavoitteisiin (tiedeperusteinen päästötavoite SBTi) sekä kannustaa kohdeyhtiöitä määrittämään toiminnalleen päästövähennystavoitteen. Rahaston kohdeyhtiöistä on 11 prosenttia määritellyt tiedeperusteisen päätövähennystavoitteen ja 1 prosenttia on jo sitoutunut tiedeperusteisen päästövähennystavoitteen laatimiseen (muina vertailuvuosina vastaavat osuudet olivat 11 % ja 1 % per 31.12.2024, 12 % ja 1 % per 31.12.2023 sekä 12 % on määritellyt tiedeperusteisen päästötavoitteen per 31.12.2022).

Tiedeperusteinen päästötavoite (SBTi)

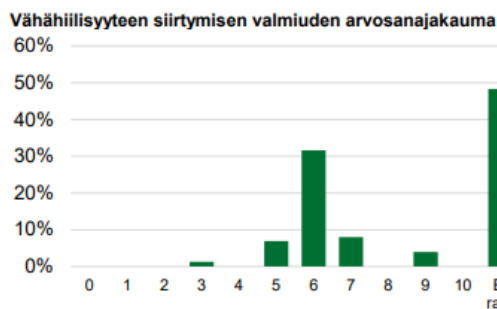


Tiedeperusteinen päästötavoite jakaa rahaston kohdeyhtiöt sijoituspainojen perusteella eri kategorioihin sen mukaan, onko niillä olemassa tiedeperusteista päästötavoitetta (SBTi) tai ovatko ne sitoutuneet sellaisen laatimiseen (lähde: MSCI).

Lähde: eQ High Yield -rahaston ESG-raportti 31.12.2025. https://www.eq.fi/~media/files/funds/eq-high-yield/esg-eq-high-yield_20251231.pdf

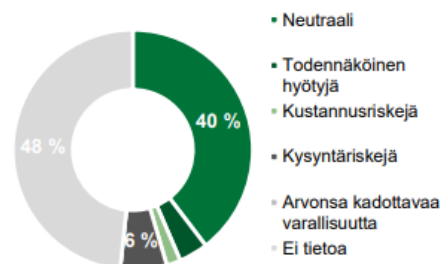
Rahaston kohdeyhtiöiden vähähiilisyteen siirtyminen

Rahaston salkunhoitaja seuraa myös yritysten valmiutta hallita vähähiilisyteen siirtymisen riskejä ja mahdollisuuksia.



Arvosana kertoo, mikä on yhtiön valmius hallita vähähiilisyteen siirtymiseen liittyviä riskejä ja mahdollisuuksia. 0 edustaa heikointa ja 10 parasta arvosanaa (lähde: MSCI).

Vähähiilisyteen siirtymisen mahdollisuudet & riskit

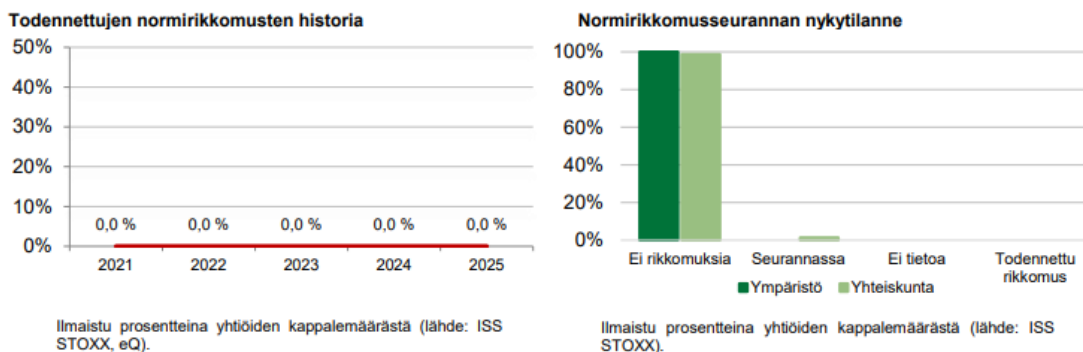


Vähähiilisyteen siirtymisen luokittelu jakaa rahaston kohdeyhtiöt eri kategorioihin sen mukaan, mikä on niiden valmius hallita vähähiilisyteen siirtymiseen liittyviä riskejä ja mahdollisuuksia (lähde: MSCI).

Lähde: eQ High Yield -rahaston ESG-raportti 31.12.2025. https://www.eq.fi/~media/files/funds/eq-high-yield/esg-eq-high-yield_20251231.pdf

Rahaston kohdeyhtiöiden YK:n Global Compact -periaatteiden vastaisten normirikkomusten seuranta

Rahaston kohdeyhtiöissä ei ole ollut todennettuja YK:n Global Compact -periaatteiden vastaisia normirikkomuksia per 31.12.2025.



Lähde: eQ High Yield -rahaston ESG-raportti 31.12.2025. https://www.eq.fi/~media/files/funds/eq-high-yield/esg-eq-high-yield_20251231.pdf



Miten tässä rahoitustuotteessa on otettu huomioon pääasialliset haitalliset vaikutukset kestävyystekijöihin?

eQ huomioi eQ Varainhoidon vastuullisen sijoittamisen periaatteiden mukaisesti sijoitusten pääasialliset haitalliset vaikutukset kestävyystekijöihin (Principal Adverse Impact, PAI-indikaattorit) siinä laajuudessa, kuin asianmukaista tietoa on saatavilla. PAI-indikaattoreiden tarkastelun tukena eQ hyödyntää ulkopuolisen palveluntarjoajan tietokantaa.

eQ seuraa ja raportoi kaikkia 14 pakollista kestävyysindikaattoria. Lisäksi eQ seuraa ja raportoi lisäindikaattoreita. Nämä lisäindikaattorit ovat: a. Sijoitukset yrityksiin, joilla ei ole hiilipäästöjen vähentämiseen tähtääviä aloitteita ja b. Asianmukaisen huolellisuuden puute (sijoitukset, joilla ei ole asianmukaisen huolellisuuden prosessia ihmisoikeuksiin kohdistuvien haittavaikutusten tunnistamiseksi, ehkäisemiseksi, lieventämiseksi ja käsittelemiseksi).

SFDR-asetus ei määritä raja-arvoja sille, miten PAI-indikaattoreita tulisi huomioida sijoitustoiminnassa. eQ Rahastoyhtiön riskienhallinta seuraa artikla 8 -rahastoissa ympäristöön ja yhteiskuntaan liittyvien ominaisuuksien edistämistä sekä artikla 9 -rahastoissa kestävä sijoitustavoitteen saavuttamista kestävyysindikaattoreille asetettujen raja-arvojen avulla. Raja-arvot on kuvattu rahastojen kestävyystiedoissa eQ:n verkkosivuilla.

Kesällä 2026 neljättä kertaa virallisesti julkaistavien PAI-indikaattoreiden yksittäisten arvojen tulkitseminen ei eQ:n näkemyksen mukaan ole vielä erityisen mielekästä. Olennaisempaa on tarkastella indikaattoreiden kehityssuuntaa pitkällä aikavälillä, sillä datan laatu ja kattavuus paranevat jatkuvasti ja mittaukset tarkentuvat vähitellen.

PAI-tulosten ja eQ Rahastoyhtiön riskienhallinnan seuraamien raja-arvojen perusteella rahastosta ei vuonna 2025 suljettu pois, asetettu seurantalistalle tai poistettu yhtään yhtiötä.

Oheisessa taulukossa on esitetty eQ High Yield -rahaston PAI-indikaattorit per 31.12.2025.

Pääasiallisilla haitallisilla vaikutuksilla tarkoitetaan sijoituspäätösten merkittävimpiä kielteisiä vaikutuksia kestävyystekijöihin, jotka koskevat ympäristöön, yhteiskuntaan ja työntekijöihin liittyviä asioita, ihmisoikeuksien kunnioittamista sekä korruption ja lahjonnan torjuntaan liittyviä asioita.

Indikaattorin nro	PAI-indikaattorin nimi	Arvo	Raportoinnin kattavuus
1	Kasviuonekaasupäästöt (Scope 1+2+3, tCO ₂ e/v) [*]	37 779	52,5 %
	Kasviuonekaasupäästöt (Scope 1, tCO ₂ e/v)	2 388	53,6 %
	Kasviuonekaasupäästöt (Scope 2, tCO ₂ e/v)	1 311	53,6 %
	Kasviuonekaasupäästöt (Scope 3, tCO ₂ e/v)	33 879	52,5 %
2	Hiilijalanjälki (tCO ₂ e/sijoitettu MEUR) ^{**}	781	52,5 %
3	Hiili-intensiteetti (tCO ₂ e/liikev. MEUR) ^{**}	697	55,1 %
4	Fossiilisten polttoaineiden alalla toimivat yritykset	8,3 %	54,2 %
5	Uusiutumattoman energian kulutuksen ja tuotannon osuus	69,6 %	53,1 %
6	Energiankulutuksen intensiteetti (GWh/liikev. MEUR)	0,7	49,2 %
7A	Kielteistä vaikutusta herkän biodiversiteetin alueisiin	2,9 %	61,3 %
7B	Toimintaa herkän biodiversiteetin alueilla	10,1 %	58,6 %
8	Päästöt veteen (t/sijoitettu MEUR)	-	0,0 %
9	Vaarallisen jätteen määrä vuodessa (t/sijoitettu MEUR)	0,9	53,6 %
10A	YK Global Compact -rikkomukset: yhteiskuntavastuu	0,0 %	100,0 %
10B	YK Global Compact -rikkomukset: ympäristö	0,0 %	100,0 %
11	YK:n Global Compact -valvonnan puute	46,3 %	62,9 %
12	Sukupuolten välinen tasoittamaton palkkaero	10,6 %	40,8 %
13	Naisten osuus hallituksessa	26,3 %	23,0 %
14	Altistus kiistanalaisiin aseisiin liittyvälle riskille	0,0 %	68,7 %
15	Päästötavoitteet linjattu Pariisin ilmastopöytäkirjaan	20,0 %	32,3 %
16	Due diligence ihmisoikeuksille	35,9 %	66,8 %

MSCI täydentää puuttuvia päästölukuja arvioilla. Scope 3 -päästöluvut ovat suurelta osin MSCI:n arvioimia.

*Kokonaispäästöt (Scope 1+2+3) voi poiketa sen alajen summasta niiden erilaisen raportointitiheyden vuoksi.

**PAI-indikaattorina raportoitavaan hiilijalanjälkeen ja hiili-intensiteettiin on sääntelyn mukaisesti sisällytetty myös Scope 3 -kasviuonekaasupäästöt

Lähde: MSCI (pl. kohdassa 10 ISS STOXX)

Lähde: eQ High Yield -rahaston ESG-raportti 31.12.2025. https://www.eq.fi/~media/files/funds/eq-high-yield/esg-eq-high-yield_20251231.pdf



Mitkä ovat olleet tämän rahoitustuotteen merkittävimmät sijoitukset?

Suurimmat sijoitukset per 31.12.2025	Ala	%:a varoista	Maa
Sudzucker Int Finance 5,95	Päivittäistuotteet	2,1	Saksa
Fibercop Spa 5,125 %	Tietoliikenne	2,0	Italia
Ctec li Gmbh 5,25 %	Terveystuotteet	2,0	Saksa
Progroup Ag 5,375 %	Materiaalit	1,9	Saksa
Virgin Media Finance Plc	Tietoliikenne	1,9	Iso-Britannia
Olympus Wtr Us Hldg Corp	Materiaalit	1,8	Yhdysvallat
Heimstaden Bostad Ab 6,25	Kiinteistöt	1,8	Ruotsi
Ziggo Bond Co Bv 3,375 %	Viestintäpalvelut	1,8	Alankomaat
Ht Troplast Ag 9,375%	Materiaalit	1,8	Saksa
Roquette Freres Sa 5,494%	Päivittäistuotteet	1,7	Ranska
Ams-Osram Ag 10,5 %	Informaatioteknologia	1,7	Itävalta
Goldstory Sasu 6,75 %	Kestokulutustuotteet	1,7	Ranska
Prysmian Spa 5,25 % PERP	Teollisuus	1,7	Italia
Energia Group Roi 6,875%	Energia	1,7	Irlanti
British Telecommunicatio	Tietoliikenne	1,7	Iso-Britannia
Mahle Gmbh 6,5 %	Teollisuus	1,7	Saksa
Albion Financing 1Sarl	Teollisuus	1,7	Italia
Opal Bidco Sas 5,5%	Terveystuotteet	1,7	Saksa

Luettelo sisältää sijoitukset, jotka muodostavat suurimman osuuden rahoitustuotteen sijoituksista viitekaudella, joka on: 2025

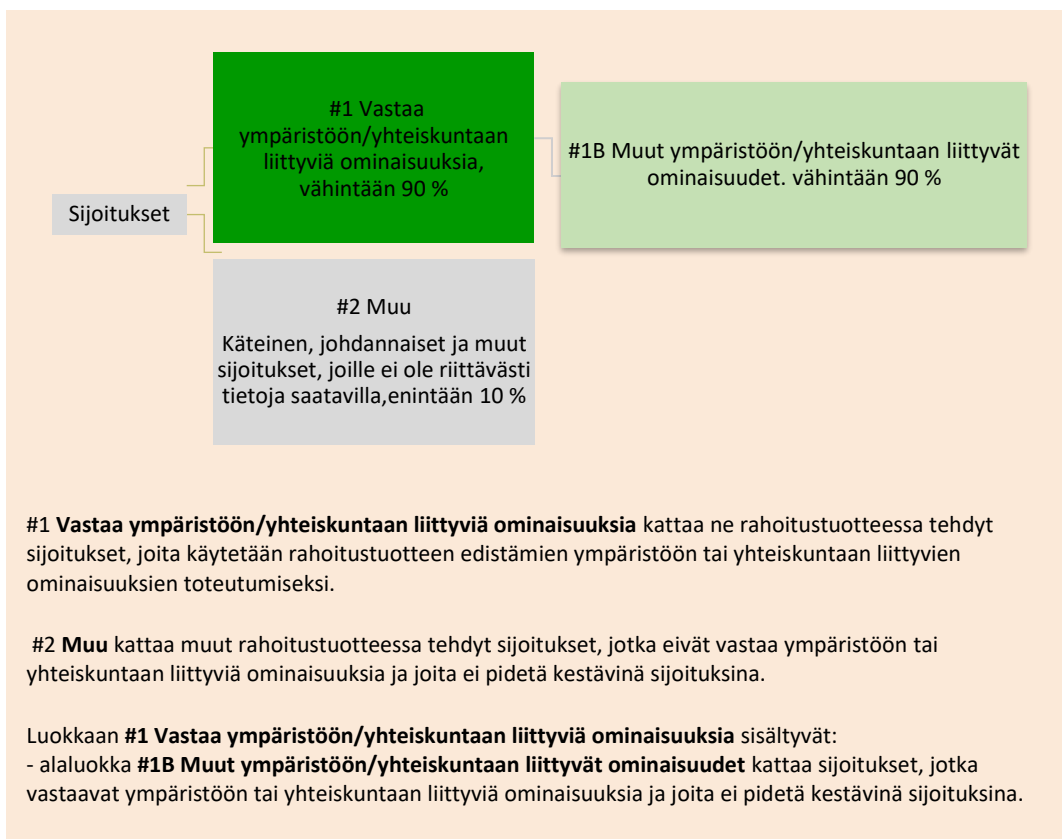


Mikä on ollut kestävyteen liittyvien sijoitusten osuus?

Rahasto edistää ympäristöön ja yhteiskuntaan liittyviä ominaisuuksia, mutta ei sitoudu tekemään kestäviä sijoituksia.

● Mikä on ollut varojen allokointi?

Rahastossa oli sijoituksia 93,43 % ja käteistä (EUR) 6,57 % per 31.12.2025.



● Mille talouden aloille sijoituksia on tehty?

Sijoitusrahasto eQ High Yield on eQ:n aktiivisesti hoitama korkorahasto, joka sijoittaa pääosin kansainvälisten yritysten liikkeeseen laskemiin joukkolainoihin, joiden luottoluokitus on alhaisempi kuin BBB Standard & Poors'in luottoluokitusasteikolla tai sitä vastaavan muun kansainvälisen luokituslaitoksen luokitus. Sijoitukset tehdään pääosin EUR- ja USD-määräisiin joukkolainoihin. Jos sijoitukset eivät ole euromääräisiä, valuuttariski suojataan euroihin.



Mitkä sijoitukset ovat sisältyneet kohtaan ”#2 Muu”, mikä on niiden tarkoitus ja sovelletaanko ympäristöön liittyviä tai yhteiskunnallisia vähimmäistason suojatoimia?

Kohdan ”#2 Muu” sijoituksia ovat pankkitilillä olevat rahaston käteisvarat, rahaston mahdolliset korko- ja valuuttajohdannaiset sekä mahdolliset sijoitukset muiden kuin eQ:n hoitamiin ETF- ja indeksirahastoihin. Käteisvarat liittyvät rahaston kaupankäyntiin sekä merkintöjen ja lunastusten hallintaan. Johdannaissopimuksia ja sijoituksia ETF- ja indeksirahastoihin voidaan tehdä rahaston rahastoesitteessä kuvatus sijoitusstrategian mukaisesti. Tämän kohdan sijoitukset eivät välttämättä edistä ympäristöön ja yhteiskuntaan liittyviä ominaisuuksia rahaston muiden sijoitusten tavoin. eQ Varainhoidon vastuullisen sijoittamisen periaatteet koskevat kuitenkin rahaston kaikkia suoria sijoituksia. Esimerkiksi rahaston käyttämien talletuspankkien, johdannaisten vastapuolen ja muiden rahastojen hoitajien osalta noudatetaan eQ:n vaikuttamis- ja poissulkuperiaatteita. Toisaalta esimerkiksi ETF- tai indeksirahastoon tehtyyn sijoitukseen voi välillisesti sisältyä vähäistä altistusta yhtiöihin, jotka eivät täytä eQ:n vastuullisen sijoittamisen periaatteita.

Rahastossa oli käteistä 6,57 % per 31.12.2025.

Vertailuarvot ovat indeksejä, joilla mitataan, saavuttaako rahoitustuote kestävän sijoitustavoitteen.



Mitä toimia on toteutettu ympäristöön tai yhteiskuntaan liittyvien ominaisuuksien toteutumiseksi viitekaudella?

Rahasto noudattaa korkosijoitusten valintaprosessia, jonka seurauksena rahasto edistää ympäristöön ja yhteiskuntaan liittyviä ominaisuuksia noudattamalla eQ Varainhoidon vastuullisen sijoittamisen periaatteita sekä edellyttää, että rahaston sijoitusten kohdeyhtiöt noudattavat hyviä hallintotapoja. Prosessi kestävyystekijöiden huomioimisesta sijoituskohteen valinnassa ja seurannassa on esitetty rahaston kestävyystiedot -lomakkeessa (ennen sijoituksen tekemistä_ artikla 8). https://www.eq.fi/~media/files/funds/eq-high-yield/eq-high-yield_sfd_r_lomake-ennen-sopimuksen-tekemista-artikla-8_versio-2.pdf

eQ High Yield -rahastossa ei ollut äänestystarpeita yhtiökokouksissa vuonna 2025.

Luonnon monimuotoisuuden eli biodiversiteetin huomioiminen kohdeyhtiöiden liiketoiminnoissa oli eQ:n aktiivisesti hoidettujen osake- ja korkorahastojen vaikuttamistyön teema viitekaudella 2025. Vaikuttamisteemasta sekä rahaston kestävyysindikaattoreiden suoriutumisesta vuonna 2025 on kerrottu tarkemmin sivulla 3 kappaleessa ”Miten kestävyysindikaattorit ovat suoriutuneet (edistämistoimet ja saavutetut tulokset vuonna 2025)?”.

Rahaston vertailuindeksinä toimii markkinapohjainen indeksi, jossa ei huomioida kestävyystekijöitä. Rahaston käyttämä vertailuindeksi löytyy rahastoesitteestä.

Lomake asetuksen (EU) 2019/2088 8 artiklan 1, 2 ja 2 a kohdassa ja asetuksen (EU) 2020/852 6 artiklan ensimmäisessä kohdassa tarkoitetuista rahoitustuotteista määräjain annettaville tiedoille

Tuotenimi: Sijoitusrahasto eQ Euro Valtionobligaatio

Oikeushenkilötunnus: 743700WFA38CD9HI1105

Kestävällä sijoituksella tarkoitetaan sijoitusta taloudelliseen toimintaan, joka edistää ympäristötavoitetta tai yhteiskunnallista tavoitetta, edellyttäen, että sijoitus ei aiheuta merkittävää haittaa yhdellekään ympäristötavoitteelle tai yhteiskunnalliselle tavoitteelle ja että sijoituskohteina olevat valtiot noudattavat hyviä hallintotapoja.

EU:n kestävyysluokitusjärjestelmä on asetuksessa (EU) 2020/852 säädetty luokitusjärjestelmä, jossa vahvistetaan luettelo ympäristön kannalta kestävästä taloudellisista toiminnoista. Kyseinen asetus ei sisällä luettelo yhteiskunnan kannalta kestävästä taloudellisista toiminnoista. Kestävät sijoitukset, joilla on ympäristötavoite, saattavat olla luokitusjärjestelmän mukaisia tai sitten eivät.

Ympäristöön ja/tai yhteiskuntaan liittyvät ominaisuudet

Onko tällä rahoitustuotteella kestävä sijoitustavoite?



Kyllä



Ei



Siinä tehdään **kestäviä sijoituksia, joilla on ympäristötavoite**, vähintään:



EU:n luokitusjärjestelmän mukaisesti ympäristön kannalta kestävinä pidettyihin taloudellisiin toimintoihin



taloudellisiin toimintoihin, joita ei pidetä EU:n luokitusjärjestelmän mukaisesti ympäristön kannalta kestävinä



Sillä edistetään **ympäristöön tai yhteiskuntaan liittyviä ominaisuuksia** ja, vaikka sen tavoitteena ei ole kestävien sijoitusten tekeminen, siinä on ___%:n vähimmäisosuus kestäviä sijoituksia



joilla on ympäristötavoite, taloudellisiin toimintoihin, joita pidetään EU:n luokitusjärjestelmän mukaisesti ympäristön kannalta kestävinä



joilla on ympäristötavoite, taloudellisiin toimintoihin, joita ei pidetä EU:n luokitusjärjestelmän mukaisesti ympäristön kannalta kestävinä



joilla on yhteiskunnallinen tavoite



Siinä tehdään **kestäviä sijoituksia, joilla on yhteiskunnallinen tavoite**, vähintään:



Sillä edistetään ympäristöön ja yhteiskuntaan liittyviä ominaisuuksia, mutta **siinä ei tehdä kestäviä sijoituksia**



Missä määrin tämän rahoitustuotteen edistämät ympäristöön ja/tai yhteiskuntaan liittyvät ominaisuudet ovat toteutuneet?

Rahasto edistää ympäristöön ja yhteiskuntaan liittyviä ominaisuuksia noudattamalla eQ Varainhoidon vastuullisen sijoittamisen periaatteita sekä edellyttää, että rahaston sijoituskohteina olevissa liikkeeseenlaskijavaltioissa noudatetaan oikeusvaltioperiaatteen toteutumista.

Rahaston keskeiset vastuullisen sijoittamisen lähestymistavat ovat ESG:n integrointi sijoituskäytäntöihin sekä kestävyysominaisuuksien seuranta liikkeeseenlaskijavaltioissa.

ESG:n integrointi sijoituskäytäntöihin

Rahaston sijoituskohteina olevat euroalueen maat ovat sitoutuneet EU:n asettamiin energia- ja ilmastotavoitteisiin. Sijoituksia valittaessa huomioidaan erityisesti kestävyystekijöitä, kuten ihmisoikeuksiin, oikeusvaltioperiaatteisiin ja korruptioon liittyvät kysymykset. Rahaston salkunhoitaja käy läpi kaikki sijoituskohteet määrittelemillään kestävyysmittareilla. Sijoituskohteiden analysoinnin tukena rahaston salkunhoitaja hyödyntää oman arviointinsa ohella myös ulkopuolisen palveluntarjoajan tietokantoja ja analyysijä.

Poissulkeminen

Rahasto poissulkee sijoituksistaan liikkeeseenlaskijavaltiot, joissa ei toteudu oikeusvaltioperiaatteen noudattaminen. Mikäli rahaston sijoituskohde mahdollisesti siirtyy poissulun piiriin, sijoituksesta pyritään luopumaan kohtuullisen ajan kuluessa.

Ilmastonmuutoksen hillintä

Ilmastonmuutoksen hillintä on tärkeä teema niin eQ-konsernissa kuin eQ Varainhoidon sijoitustoiminnassa. Vastuullisen sijoittamisen kautta eQ:lla on merkittävä vaikuttamismahdollisuus edistää kestävää kehitystä.

eQ Euro Valtionobligaatio -rahasto sijoittaa pääosin Euroopan talousalueeseen kuuluvien valtioiden liikkeeseen laskemiin euromääräisiin joukkovelkakirjalainoihin. Euroalueen maat ovat sitoutuneet EU:n asettamiin energia- ja ilmastotavoitteisiin.

Ympäristöön liittyvinä teemoina salkunhoitaja seuraa liikkeeseenlaskijavaltiota niistä saaduilla kestävyysindikaattoritiedoilla muun muassa liikkeeseenlaskijoiden hiili-intensiteetillä ja liikkeeseenlaskijoita koskevilla lämpenemisskenaariomittareilla (lämpenemisskenaario nykytila °C ja lämpenemisskenaario tavoitetila °C). Lämpenemisskenaario nykytila -mittarin avulla voidaan arvioida, monenko asteen lämpötilanousuun tarkasteltava valtio voi päästä maan nykyisen päästöprofiilin perusteella. Lämpenemisskenaario tavoitetila -mittarin avulla voidaan taas arvioida, monenko asteen lämpötilanousuun tarkasteltava valtio voi päästä, kun huomioidaan maan sitoumukset vähentää päästöjään.

Kestävyysominaisuuksien seuranta liikkeeseenlaskijavaltioissa

Sijoituskohteita seurataan säännöllisesti määritellyillä kestävyysmittareilla. Rahaston seuraamat ympäristöön ja yhteiskuntaan liittyvät ominaisuudet liittyvät muun muassa ilmastonmuutoksen hillitsemiseen, ihmisoikeuksien noudattamiseen, korruption vastaisiin toimiin ja oikeusvaltioperiaatteiden toteutumiseen liittyviin kysymyksiin.

Miten kestävyysindikaattorit ovat suorituneet (edistämistoimet ja saavutetut tulokset vuonna 2025)?

Rahoitustuotteen edistämien ympäristöön ja yhteiskuntaan liittyvien ominaisuuksien toteutumista mitataan, seurataan ja raportoidaan liikkeeseenlaskijavaltioista saaduilla kestävyysindikaattoritiedoilla. Rahaston tärkein kestävyysindikaattori on: a. Oikeusvaltioperiaatteen toteutuminen liikkeeseenlaskijavaltioissa (Rule of Law, MSCI, World Bank).

eQ Rahastoyhtiön riskienhallinta seuraa edistämistoimen kehittymistä rahastossa seuraavan raja-arvon kautta:

a. eQ Rahastoyhtiön aktiivisesti hoitama valtionobligaatorahasto ei saa sijoittaa instrumentteihin, joiden liikkeeseenlaskijavaltio ei täytä oikeusvaltion kriteereitä.

Lisäksi rahoitustuotteen edistämien ympäristöön ja yhteiskuntaan liittyvien ominaisuuksien toteutumista rahaston salkunhoitaja seuraa liikkeeseenlaskijavaltioista saaduilla kestävyysindikaattoritiedoilla muun muassa EU:n pakotelistalla olevien liikkeeseenlaskijoiden määrällä, liikkeeseenlaskijoiden hiili-intensiteetillä, lehdistönvapaudella, julkisen sektorin korruption esiintymisellä liikkeeseenlaskijavaltioissa, tulonjaon tasa-arvoisuutta liikkeeseenlaskijavaltion väestön sisällä, haitallisten kestävyysvaikutusten arvioinnilla (PAI-indikaattorit) ja liikkeeseenlaskijoita koskevilla lämpenemisskenaariomittareilla (lämpenemisskenaario nykytila °C ja lämpenemisskenaario tavoitetila °C). Lisäksi salkunhoitaja hyödyntää ulkopuolisen palvelutarjoajan arviota rahaston (rahaston ESG-kokonaisarvosana) vastuullisuuden kehittämisestä. Tämä arvio on ns. "toinen mielipide" salkunhoitajan omalle ESG-arvioinnille.

eQ käyttää ympäristö- ja yhteiskuntavastuun indikaattoreita siinä laajuudessa kuin asianmukaista tietoa on saatavilla.

Rahaston liikkeellelaskijavaltioiden hiili-intensiteetti

Rahaston hiili-intensiteetti per 31.12.2025 oli 160,3 tCO₂e/MEUR BKT (218,3 tCO₂e/liikev. MEUR per 31.12.2024, 218,3 tCO₂e/MEUR BKT per 31.12.2023 ja 222,4 tCO₂e/MEUR BKT per 31.12.2022).

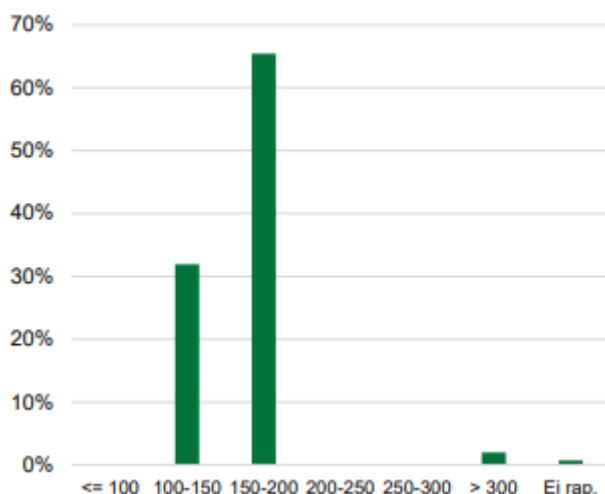
Hiili-intensiteetti

160,3

Rahaston hiili-intensiteetti kuvaa sen liikkeeseenlaskijoiden painotettua hiili-intensiteetin keskiarvoa, joka ilmaistaan päästöjen (tCO₂e) summana suhteutettuna bruttokansantuotteeseen (MEUR) (lähde: MSCI).

Kestävyysindikaattoreilla mitataan, miten tämän rahoitustuotteen kestävät tavoitteet saavutetaan.

Seuraavasta kuvasta nähdään hiili-intensiteetin jakauma rahastossa.



Lähde: eQ Euro Valtionobligaatio -rahaston ESG-raportti 31.12.2025. https://www.eq.fi/~ /media/files/funds/eq-euro-valtioniobligaatio/esg-eq-euro-valtioniobligaatio_20251231.pdf

Oikeusvaltion toteutuminen, lehdistönvapaus, korruptioindeksi ja Gini-indeksi

Rahoitustuotteen edistämien ympäristöön ja yhteiskuntaan liittyvien ominaisuuksien toteutumista rahaston salkunhoitaja seuraa liikkeeseenlaskijavaltioista saatujen kestävyysindikaattoritietojen avulla. Seurattavia tietoja ovat muun muassa oikeusvaltioperiaatteen toteutuminen, lehdistönvapaus, julkisen sektorin korruption esiintyminen liikkeeseenlaskijavaltiossa sekä tulonjaon tasa-arvoisuus liikkeeseenlaskijavaltion väestön keskuudessa (Gini-indeksi).

SFDR-luokittelu	Artikla 8
Rahaston ESG-kokonaisarvosana	A
ESG-arvosanojen kattavuus %	100,0 %
Liikkeeseenlaskijoista EU:n pakotelistalla %	0,0 %
Hiili-intensiteetti (tCO2e/MEUR BKT)	160,3
Oikeusvaltion toteutuminen (-2,5 - 2,5 ^A)	1,1
Lehdistönvapaus (0 ^A - 100)	78
Korruptioindeksi (0 - 100 ^A)	64
Gini-indeksi (0 ^B - 100)	32
Liikkeeseenlaskijoiden lukumäärä	11
ESG-arvosanojen laatija	MSCI

^AParas arvosana

^BEi tuloeroja

Lähde: MSCI, eQ

Lähde: eQ Euro Valtionobligaatio -rahaston ESG-raportti 31.12.2025. https://www.eq.fi/~ /media/files/funds/eq-euro-valtioniobligaatio/esg-eq-euro-valtioniobligaatio_20251231.pdf

Liikkeeseenlaskijoista EU:n pakotelistalla %

Rahastossa olevat liikkeeseenlaskijavaltiot eivät ole EU:n pakotelistoilla per 31.12.2025.

Omistuksia EU:n pakotelistoilla**0,0 %**

Mittari kuvaa, kuinka suuri prosentti rahaston liikkeeseenlaskijoista (valtioista) on EU:n pakotelistoilla (lähde: MSCI).

Lähde: eQ Euro Valtionobligaatio -rahaston ESG-raportti 31.12.2025. https://www.eq.fi/~ /media/files/funds/eq-euro-valtionobligaatio/esg-eq-euro-valtionobligaatio_20251231.pdf**10 suurinta liikkeeseenlaskijaa**

Rahaston 10 suurinta liikkeeseenlaskijaa per 31.12.2025.

Liikkeeseenlaskija	Paino	EU:n pakotelistalla	Hii-intensiteetti (tCO ₂ e/MEUR BKT)	Kontribuutio rahaston hii-intensiteettiin	Lämpenemisskenaario nykytila (°C)	Lämpenemisskenaario tavoitetta (°C)	Oikeusvaltion toteutuminen (-2,5 - 2,5 ¹)	Korruptioindeksi (0 - 100 ²)
Italia	23,7 %	E	169,1	26,2 %	4,0	2,7	0,4	54
Ranska	17,1 %	E	129,3	14,5 %	3,7	2,5	1,2	67
Espanja	14,7 %	E	179,0	17,2 %	3,8	2,3	0,8	56
Saksa	13,1 %	E	156,5	13,4 %	4,7	3,3	1,6	75
Alankomaat	7,4 %	E	127,8	6,2 %	4,9	3,8	1,6	78
Portugali	5,8 %	E	186,3	7,1 %	3,7	1,5	1,1	57
Belgia	4,3 %	E	175,5	4,9 %	4,7	3,8	1,3	69
Iävalta	3,9 %	E	147,2	3,8 %	4,2	2,9	1,8	67
Suomi	3,8 %	E	175,6	4,3 %	4,9	4,1	2,0	88
Ihanti	3,4 %	E	111,8	2,5 %	4,8	3,3	1,6	77
Yhteensä	97,3 %		157,4	97,3 %	4,2	2,8	1,1	65

Lähde: MSCI, eQ, ¹Paras arvosanaLähde: eQ Euro Valtionobligaatio -rahaston ESG-raportti 31.12.2025. https://www.eq.fi/~ /media/files/funds/eq-euro-valtionobligaatio/esg-eq-euro-valtionobligaatio_20251231.pdf**Miten tässä rahoitustuotteessa on otettu huomioon pääasialliset haitalliset vaikutukset kestävyystekijöihin?**

eQ huomioi eQ Varainhoidon vastuullisen sijoittamisen periaatteiden mukaisesti sijoitusten pääasialliset haitalliset vaikutukset kestävyystekijöihin (Principal Adverse Impact, PAI-indikaattorit) siinä laajuudessa, kuin asianmukaista tietoa on saatavilla. PAI-indikaattoreiden tarkastelun tukena eQ hyödyntää ulkopuolisen palveluntarjoajan tietokantaa.

eQ seuraa ja raportoi kaikkia 2 pakollista kestävyysindikaattoria: a. Sijoituskohteina olevien maiden kasvihuonekaasuintensiteetti ja b. Sijoituskohteina olevat maat, jotka ovat syyllistyneet sosiaalilainsäädännön rikkomisiin.

SFDR-asetus ei määritä raja-arvoja sille, miten PAI-indikaattoreita tulisi huomioida sijoitustoiminnassa. eQ Rahastoyhtiön riskienhallinta seuraa artikla 8 -rahastoissa ympäristöön ja yhteiskuntaan liittyvien ominaisuuksien edistämistä sekä artikla 9 -rahastoissa kestävä sijoitustavoitteen saavuttamista kestävyysindikaattoreille asetettujen raja-arvojen avulla. Raja-arvot on kuvattu rahastojen kestävyystiedoissa eQ:n verkkosivuilla.

Kesällä 2026 neljättä kertaa virallisesti julkaistavien PAI-indikaattoreiden yksittäisten arvojen tulkitseminen ei eQ:n näkemyksen mukaan ole vielä erityisen mielekäästä. Olennaisempaa on tarkastella indikaattoreiden kehityssuuntaa pitkällä aikavälillä, sillä datan laatu ja kattavuus paranevat jatkuvasti ja mittaukset tarkentuvat vähitellen.

PAI-tulosten ja eQ Rahastoyhtiön riskienhallinnan seuraaman raja-arvon perusteella rahastosta ei vuonna 2025 suljettu pois, asetettu seurantalistalle tai poistettu yhtään liikkeeseenlaskijavaltiota.

Oheisessa taulukossa on esitetty eQ Euro Valtionobligaatio -rahaston PAI-indikaattorit per 31.12.2025.

Raportoitavat PAI-indikaattorit (Principal Adverse Impact) 15-16

Indikaattorin nro	PAI-indikaattorin nimi	Arvo	Raportoinnin kattavuus
15	Hiili-intensiteetti (tCO2e/BKT MEUR)	160	99,3 %
16	Liikkeeseenlaskijoista EU:n pakotelistalla %	0,0 %	90,9 %

Lähde: MSCI

Lähde: eQ Euro Valtionobligaatio -rahaston ESG-raportti 31.12.2025. https://www.eq.fi/~ /media/files/funds/eq-euro-valtionobligaatio/esg-eq-euro-valtionobligaatio_20251231.pdf



Mitkä ovat olleet tämän rahoitustuotteen merkittävimmät sijoitukset?

Suurimmat sijoitukset per 31.12.2025	Ala	%:a varoista	Maa
Bundesrepub. Deutschland 2,5% 15.02.2035	-	4,8 %	Saksa
France (Govt Of) 2,75 % 25.02.2030	-	4,5 %	Ranska
FRANCE (GOVT OF) 3% 25.5.2033	-	4,4 %	Ranska
Buoni Poliennali Del Tes 3,25 % 15.07.2032	-	4,4 %	Italia
Bundesrepub. Deutschland 4,25% 4.7.2039	-	4,1 %	Saksa
BUONI POLIENNALI DEL TES 5% 1.8.2034	-	4,0 %	Italia
Buoni Poliennali Del Tes 3,55 % 15.02.2031	-	3,8 %	Italia
Buoni Poliennali Del Tes 4,4% 01.05.2033	-	3,8 %	Italia
Netherlands Government 4 % 15.01.2037	-	3,8 %	Alankomaat
Netherlands Government 2,5% 15.1.2030	-	3,6 %	Alankomaat
Buoni Poliennali Del Tes 3% 01.10.2029	-	3,6 %	Italia



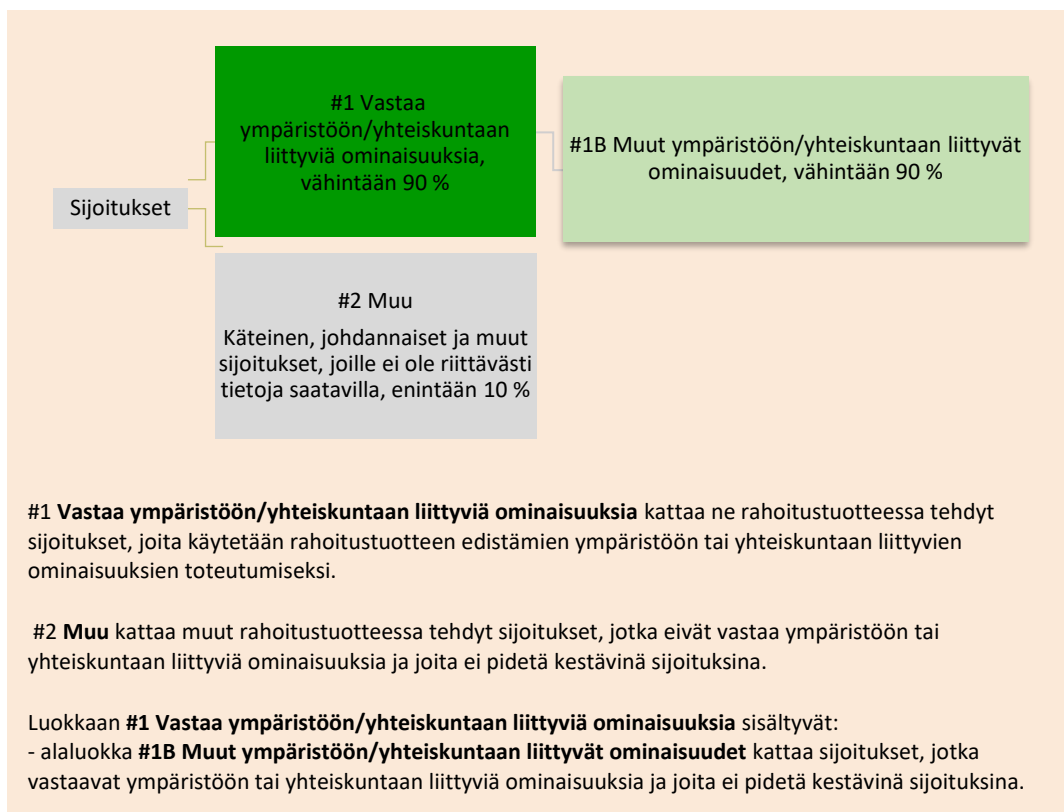
Mikä on ollut kestävyteen liittyvien sijoitusten osuus?

Rahasto edistää ympäristöön ja yhteiskuntaan liittyviä ominaisuuksia, mutta ei sitoudu tekemään kestäviä sijoituksia.

● **Mikä on ollut varojen allokointi?**

Rahastossa oli sijoituksia 99,73 % ja käteistä (EUR) 0,27 % per 31.12.2025.

Varojen allokointi kuvaa tiettyihin omaisuuseriin tehtyjen sijoitusten osuutta.



● **Mihin valtioiden liikkeeseen laskemiin euromääräisiin joukkovelkakirjalainoihin sijoituksia on tehty?**

Sijoitusrahasto eQ Euro Valtionobligaatio on eQ:n aktiivisesti hoitama korkorahasto, joka sijoittaa pääosin Euroopan talousalueeseen kuuluvien valtioiden liikkeeseen laskemiin euromääräisiin joukkovelkakirjalainoihin.

MAAJAKAUMA			
Italia	23,6 %	Portugali	5,8 %
Ranska	17,1 %	Belgia	4,3 %
Espanja	15,4 %	Itävalta	3,9 %
Saksa	13,1 %	Suomi	3,8 %
Alankomaat	7,4 %	Irlanti	3,4 %

Lähde: eQ Euro Valtionobligaatio -rahaston kuukausikatsaus 31.12.2025. https://www.eq.fi/~media/files/funds/eq-euro-valtionobligaatio/monthly-reports/kk-eq-euro-valtionobl_202512.pdf



Mitkä sijoitukset ovat sisällyneet kohtaan “#2 Muu”, mikä on niiden tarkoitus ja sovelletaanko ympäristöön liittyviä tai yhteiskunnallisia vähimmäistason suojoitoimia?

Kohdan “#2 Muu” sijoituksia ovat pankkitilillä olevat rahaston käteisvarat, rahaston mahdolliset korko- ja valuuttajohdannaiset sekä mahdolliset sijoitukset muiden kuin eQ:n hoitamiin ETF- ja indeksirahastoihin. Käteisvarat liittyvät rahaston kaupankäyntiin sekä merkintöjen ja lunastusten hallintaan. Johdannaisopimuksia ja sijoituksia ETF- ja indeksirahastoihin voidaan tehdä rahaston rahastoesitteessä kuvatun sijoitusstrategian mukaisesti. Tämän kohdan sijoitukset eivät välttämättä edistä ympäristöön ja

yhteiskuntaan liittyviä ominaisuuksia rahaston muiden sijoitusten tavoin. eQ Varainhoidon vastuullisen sijoittamisen periaatteet koskevat kuitenkin rahaston kaikkia suoria sijoituksia. Esimerkiksi rahaston käyttämien talletuspankkien, johdannaisten vastapuolen ja muiden rahastojen hoitajien osalta noudatetaan eQ:n vaikuttamis- ja poissulkuperiaatteita. Toisaalta esimerkiksi ETF- tai indeksirahastoon tehtyyn sijoitukseen voi välillisesti sisältyä vähäistä altistusta yhtiöihin, jotka eivät täytä eQ:n vastuullisen sijoittamisen periaatteita.

Rahastossa oli käteistä 0,27 % per 31.12.2025.



Mitä toimia on toteutettu ympäristöön tai yhteiskuntaan liittyvien ominaisuuksien toteutumiseksi viitekaudella?

Rahasto noudattaa korkosijoitusten valintaprosessia, jonka seurauksena rahasto edistää ympäristöön ja yhteiskuntaan liittyviä ominaisuuksia noudattamalla eQ Varainhoidon vastuullisen sijoittamisen periaatteita sekä edellyttää, että rahaston sijoituskohteina olevissa liikkeeseenlaskijavaltioissa noudatetaan oikeusvaltioperiaatteen toteutumista. Prosessi kestävyystekijöiden huomioimisesta sijoituskohteen valinnassa ja seurannassa on esitetty rahaston kestävyystiedot -lomakkeessa (ennen sijoituksen tekemistä_ artikla 8).

https://www.eq.fi/~media/files/funds/eq-euro-valtionobligaatio/eq-euro-valtionobligaatio_sfdr -lomake-ennen-sopimuksen-tekemista-artikla-8 -versio-2.pdf

Rahaston kestävyysindikaattoreiden suoriutumisesta vuonna 2025 on kerrottu tarkemmin sivulla 3 kappaleessa ”Miten kestävyysindikaattorit ovat suoriutuneet (edistämistoimet ja saavutetut tulokset vuonna 2025)?”.

Rahaston vertailuindeksinä toimii markkinapohjainen indeksi, jossa ei huomioida kestävyystekijöitä. Rahaston käyttämä vertailuindeksi löytyy rahastoesitteestä.

Vertailuarvot
ovat indeksejä,
joilla mitataan,
saavuttaako
rahoitustuote
kestävän
sijoitustavoit-
teen.

Lomake asetuksen (EU) 2019/2088 8 artiklan 1, 2 ja 2 a kohdassa ja asetuksen (EU) 2020/852 6 artiklan ensimmäisessä kohdassa tarkoitetuista rahoitustuotteista määräjain annettaville tiedoille

Tuotenimi: Sijoitusrahasto eQ Euro Investment Grade

Oikeushenkilötunnus: 743700OXOEPMBD7QB274

Kestävällä sijoituksella tarkoitetaan sijoitusta taloudelliseen toimintaan, joka edistää ympäristötavoitetta tai yhteiskunnallista tavoitetta, edellyttäen, että sijoitus ei aiheuta merkittävää haittaa yhdellekään ympäristötavoitteelle tai yhteiskunnalliselle tavoitteelle ja että sijoituskohteina olevat yritykset noudattavat hyviä hallintotapoja.

EU:n kestävyysluokitusjärjestelmä on asetuksessa (EU) 2020/852 säädetty luokitusjärjestelmä, jossa vahvistetaan luettelo ympäristön kannalta kestävästä taloudellisista toiminnoista. Kyseinen asetus ei sisällä luettelo yhteiskunnan kannalta kestävästä taloudellisista toiminnoista. Kestävät sijoitukset, joilla on ympäristötavoite, saattavat olla luokitusjärjestelmän mukaisia tai sitten eivät.

Ympäristöön ja/tai yhteiskuntaan liittyvät ominaisuudet

Onko tällä rahoitustuotteella kestävä sijoitustavoite?

Kyllä **Ei**

Siinä tehdään **kestäviä sijoituksia, joilla on ympäristötavoite**, vähintään:

- EU:n luokitusjärjestelmän mukaisesti ympäristön kannalta kestävinä pidettyihin taloudellisiin toimintoihin
- taloudellisiin toimintoihin, joita ei pidetä EU:n luokitusjärjestelmän mukaisesti ympäristön kannalta kestävinä

Siinä tehdään **kestäviä sijoituksia, joilla on yhteiskunnallinen tavoite**, vähintään:

Sillä edistetään **ympäristöön tai yhteiskuntaan liittyviä ominaisuuksia** ja, vaikka sen tavoitteena ei ole kestävien sijoitusten tekeminen, siinä on ___%:n vähimmäisosuus kestäviä sijoituksia

- joilla on ympäristötavoite, taloudellisiin toimintoihin, joita pidetään EU:n luokitusjärjestelmän mukaisesti ympäristön kannalta kestävinä
- joilla on ympäristötavoite, taloudellisiin toimintoihin, joita ei pidetä EU:n luokitusjärjestelmän mukaisesti ympäristön kannalta kestävinä
- joilla on yhteiskunnallinen tavoite

Sillä edistetään ympäristöön ja yhteiskuntaan liittyviä ominaisuuksia, mutta **siinä ei tehdä kestäviä sijoituksia**



Missä määrin tämän rahoitustuotteen edistämät ympäristöön ja/tai yhteiskuntaan liittyvät ominaisuudet ovat toteutuneet?

Rahasto edistää ympäristöön ja yhteiskuntaan liittyviä ominaisuuksia noudattamalla eQ Varainhoidon vastuullisen sijoittamisen periaatteita sekä edellyttää, että rahaston sijoitusten kohdeyhtiöt noudattavat hyviä hallintotapoja.

Rahaston keskeiset vastuullisen sijoittamisen lähestymistavat ovat ESG:n integrointi sijoituskäytäntöihin sekä aktiivinen omistajuus ja vaikuttaminen.

ESG:n integrointi sijoituskäytäntöihin

eQ arvioi rahaston kohdeyhtiöitä ympäristöön, yhteiskuntaan ja hallintotapaan liittyvien asioiden eli ESG-tekijöiden osalta sekä ennen sijoituspäätöksentekoa että säännöllisesti myös omistusaikana. ESG-tekijät on integroitu sijoituskohteen valintaprosessiin. eQ käy läpi kaikki sijoituskohteet eQ:n aktiivisesti hoitamissa osake- ja korkorahastoissa määrittelemillään kestävyysmittareilla. Sijoituskohteiden analysoinnin ja vaikuttamistyön tukena rahaston salkunhoitaja hyödyntää oman arviointinsa ohella myös ulkopuolisten palveluntarjoajien tietokantoja ja analyysijä.

Poissulkeminen

Kaikkien sijoituskohteiden valinnassa ja seurannassa otetaan huomioon YK:n Global Compact -periaatteiden vastaisten normirikkomusten mahdollinen toteutuminen. Mikäli yrityksellä on todennettu normirikkomus, eikä yrityksen toiminta täytä hyvän hallintotavan vaatimuksia, eQ ei sijoita siihen.

Ilmastonmuutoksen hillintä

Ilmastonmuutoksen hillintä on tärkeä teema niin eQ-konsernissa kuin eQ Varainhoidon sijoitustoiminnassa. Vastuullisen sijoittamisen kautta eQ:lla on merkittävä vaikuttamismahdollisuus edistää kestävää kehitystä.

Ympäristöön liittyvinä teemoina salkunhoitaja seuraa kohdeyrityksistä muun muassa yritysten päästötietoja, niiden kehitystä ja raportointia sekä yritysten sitoutumista tieteeseen perustuvaan päästövähennystavoitteeseen. Salkunhoitaja arvioi myös sitä, miten ilmastokysymykset otetaan huomioon yritysten liiketoiminnassa ja kuinka yrityksissä edistetään kestäviä teknologioita ja toimintatapoja. Lisäksi salkunhoitaja seuraa, mitkä valmiudet yrityksillä on muokata liiketoimintaansa kohti vähähiilistä yhteiskuntaa.

Rahasto edistää ympäristöön ja yhteiskuntaan liittyviä ominaisuuksia sijoittamalla myös ESG-lainoihin (mm. green bonds ja sustainability-linked bonds).

Aktiivinen omistajuus ja vaikuttaminen

Sijoituskohteita seurataan säännöllisesti ja yhtiöiden toimintatapoihin pyritään vaikuttamaan. Vaikuttamista tehdään käymällä suoraan vastuullisuusdialogia yritysten kanssa ja osallistumalla tarvittaessa yritysten yhtiökokouksiin. Sen lisäksi yrityksiin

vaikutetaan yhteistyökumppaneiden ja vaikuttamisaloitteiden kautta joko yksin tai yhdessä muiden sijoittajien kanssa. Esimerkiksi ISS STOXX käy läpi kaikkien eQ:n rahastojen normirikkomukset ja vaikuttaa normirikkomustapauksissa suoraan yhtiöön ja seuraa kehitystä.

eQ:n edistämistoimet liittyvät ilmastonmuutoksen hillitsemiseen, luonnon monimuotoisuuden huomiseen, ihmisoikeuksien noudattamiseen, korruption vastaisiin toimiin, ympäristöasioiden huomioon ottamiseen, hyvään hallintotapaan ja vastuullisuustekijöiden raportointiin.

● ***Miten kestävyysindikaattorit ovat suoriutuneet (edistämistoimet ja saavutetut tulokset vuonna 2025)?***

Rahoitustuotteen edistämien ympäristöön ja yhteiskuntaan liittyvien ominaisuuksien toteutumista rahaston salkunhoitaja seuraa kohdeyhtiöiden päästöjen määrällä, hiili-intensiteetin kehitymisellä, päästövähennystavoitteisiin sitoutumisella (tiedeperusteinen päästötavoite SBTi), haitallisten kestävyysvaikutusten arvioinnilla (PAI-indikaattorit) ja yhtiön valmiudella hallita vähähiilisyteen siirtymisen riskejä ja mahdollisuuksia. Salkunhoitaja seuraa myös, onko kohdeyhtiöillä todennettuja normirikkomuksia. Lisäksi salkunhoitaja hyödyntää ulkopuolisten palvelutarjoajien arviota yrityksen vastuullisuuden kehitymisestä. Tämä arvio on ns. "toinen mielipide" salkunhoitajan omalle sijoituskohteita koskevalle ESG-arvioinnille.

eQ käyttää ympäristö- ja yhteiskuntavastuun indikaattoreita siinä laajuudessa kuin asianmukaista tietoa on saatavilla. Vastuullisuustekijöiden raportointiin liittyvä sääntely ja tiedonantovaatimukset kehittyvät nopeasti. Tietojen laatu, kattavuus ja saatavuus muodostavat edelleen haasteita etenkin pienten yritysten ja vähemmän kehittyneiden markkinoiden osalta.

Luonnon monimuotoisuuden eli biodiversiteetin huomioiminen kohdeyhtiöiden liiketoiminnoissa oli eQ:n aktiivisesti hoidettujen osake- ja korkorahastojen vaikuttamistyön teema vuonna 2025. Biodiversiteettikyselyssä kartoitettiin biodiversiteetin huomioimista sijoituskohteiden liiketoiminnassa, luontokadon hillitsemiseksi toteutettuja toimenpiteitä, biodiversiteettiin liittyvien vaikutusten, riskien ja riippuvuuksien raportointia sekä asetettuja tai suunnitteilla olevia tavoitteita ja mittareita.

Kysely lähetettiin yli 550 yhtiölle, joista 165 vastasi. Vastaukset tarjosivat arvokasta lisätietoa yritysten nykytilasta sekä suunnitelmista biodiversiteetin huomioimisen ja seurannan kehittämiseksi.

Biodiversiteettikyselyn keskeiset havainnot:

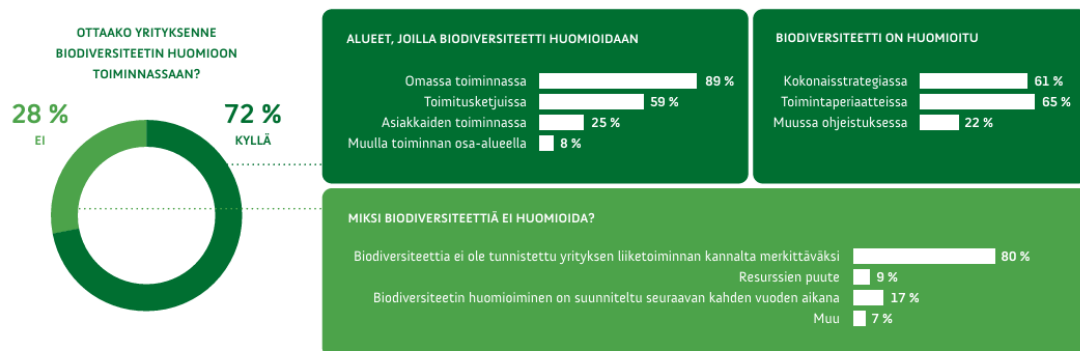
- 72 % vastaajista huomioi biodiversiteetin toiminnassaan, pääosin omassa toiminnassa ja strategisella tasolla sekä osin toimitusketjuissa. Yleisin syy biodiversiteetin huomioimatta jättämiselle on se, ettei sitä tunnisteta liiketoiminnan kannalta merkitykselliseksi.
- Luontokadon hillintä painottuu käytännön toimiin: yli 70 % mainitsi jätteen ja ylijäämämateriaalien vähentämisen tai uudelleenkäytön, kierrätysmateriaalien hyödyntämisen sekä vedenkulutuksen vähentämisen. Noin puolet kehittää myös

Kestävyysindikaattoreilla mitataan, miten tämän rahoitustuotteen kestävät tavoitteet saavutetaan.

innovatiivisia ratkaisuja (esim. bioteknologia), kun taas osallistuminen biodiversiteettiä tukeviin aloitteisiin on harvinaisempaa.

- Raportointi on yleistymässä: lähes 60 % raportoi jo biodiversiteettiin liittyvistä vaikutuksista, riskeistä ja riippuvuuksista ja näistä yli 40 % on asettanut raportoiduille indikaattoreille tavoitteita.

BIODIVERSITEETIN HUOMIOIMISEN LAAJUUS KYSELYN VASTANNEISSA SALKKUYHTIÖISSÄ



SALKKUYHTIÖIDEN TOIMENPITEET LUONTOKADON EHKÄISEMISEKSI



*TNFD, Taskforce on Nature-related Financial Disclosures = Tieteeseen perustuvien luontotavoitteiden viitekehys

Lähde: eQ:n biodiversiteettikysely 2025

Kysely koettiin vastaajien keskuudessa hyödylliseksi ja ajankohtaiseksi sekä selkeänä signaalina sijoittajien kasvavasta kiinnostuksesta biodiversiteettiin. Useissa yhtiöissä kysely käynnisti sisäisiä keskusteluja ja johti käytäntöjen ja politiikkojen tarkasteluun. Kyselyn ohella eQ on seurannut salkkuyhtiöiden luontovaikutuksia vuodesta 2022 lähtien PAI-indikaattorin (PAI 7) avulla.

Vaikuttamalla kohti mitattavia ilmastotuloksia

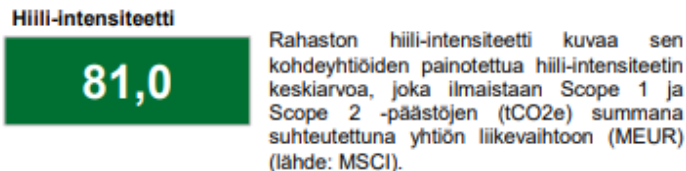
eQ:n aktiivisesti hoidetuilla korko- ja osakerahastoilla on päästövähennystavoitteet, jotka perustuvat sijoituskohteiden tieteseen perustuviin SBTi- tai Net Zero -tavoitteisiin. Rahastojen tavoitteena on, että päästövähennystavoitteisiin sitoutuneiden yritysten määrä kasvaa vuosittain. eQ on edistänyt ja seurannut erityisesti tiedeperusteisten SBT-tavoitteiden kehittymistä sijoituksissaan jo usean vuoden ajan.

eQ seuraa SBT-tavoitteiden yleistymistä myös CDP:n koordinoiman yhteisvaikuttamisaloitteen kautta. Hyväksytyjen SBT-tavoitteiden määrä kasvoi voimakkaasti vuonna 2025 noin 7 000:sta 10 000:een. SBTi Trend Tracker -datan (elokuu 2025) mukaan SBTi-tavoitteet kattavat jo yli 40 prosenttia maailman markkina-arvosta ja noin 25 prosenttia globaalista liikevaihdosta. eQ raportoi rahastokohtaisesti sijoitusten SBTi-tavoitejakauman omaisuuslajikohtaisissa ESG-raporteissa.

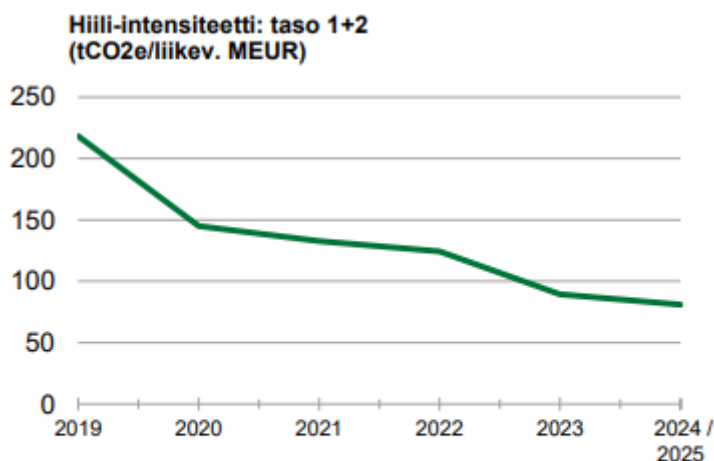
eQ Euro Investment Grade -rahastossa ei ollut äänestystarpeita yhtiökokouksissa vuonna 2025.

Rahaston kohdeyhtiöiden hiilipäästöjen trendi

Rahaston hiili-intensiteetti per 31.12.2025 81,0 tCO₂e/liikev. MEUR oli (97,9 tCO₂e/liikev. MEUR per 31.12.2024, 74,4 tCO₂e/liikev. MEUR per 31.12.2023 ja 115,2 tCO₂e/liikev. MEUR per 31.12.2022).



Seuraavasta kuvasta nähdään, että rahaston hiili-intensiteetin (scope 1 + scope 2) trendi on ollut laskeva pitkällä aikavälillä.



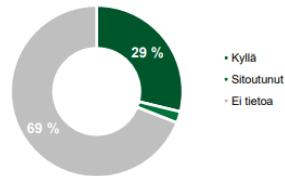
Rahaston hiili-intensiteetti on sen nykyisten sijoitusten hiili-intensiteetin painotettu keskiarvo. Hiili-intensiteetissä on huomioitu yhtiöiden Scope 1 ja 2 -päästöt (tCO₂e) suhteutettuna yhtiön liikevaihtoon (MEUR). Mikäli rahaston hiili-intensiteetin kattavuus on alle 50 %, on sitä täydennetty MSCI:n toimialakeskiarvoilla ja/tai salkunhoitajien lisäselvityksillä (lähde: MSCI).

Lähde: eQ Euro Investment Grade -rahaston ESG-raportti 31.12.2025. https://www.eq.fi/~media/files/funds/eq-euro-investment-grade/esg-eq-euro-investment-grade_20251231.pdf

Rahaston kohdeyhtiöiden päästötavoitteet

Rahaston salkunhoitaja seuraa kohdeyhtiöiden sitoutumista päästövähennystavoitteisiin (tiedeperusteinen päästötavoite SBTi) sekä kannustaa kohdeyhtiöitä määrittämään toiminnalleen päästövähennystavoitteen. Rahaston kohdeyhtiöistä on 29 prosenttia määritellyt tiedeperusteisen päästövähennystavoitteen ja 2 prosenttia on jo sitoutunut tiedeperusteisen päästövähennystavoitteen laatimiseen (muina vertailuvuosina vastaavat osuudet oli 23 % ja 10 % per 31.12.2024, 22 % ja 11 % per 31.12.2023 sekä 20 % ja 18 % per 31.12.2022).

Tiedeperusteinen päästötavoite (SBTI)



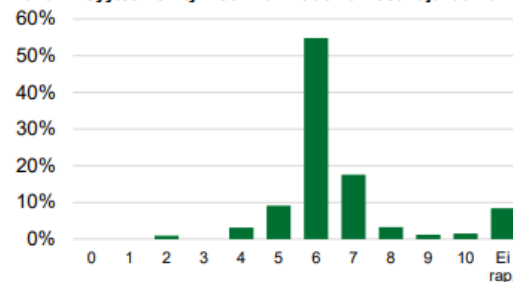
Tiedeperusteinen päästötavoite jakaa rahaston kohdeyhtiöt sijoituspainojen perusteella eri kategorioihin sen mukaan, onko niillä olemassa tiedeperusteista päästötavoitetta (SBTI) tai ovatko ne sitoutuneet sellaisen laatimiseen (lähde: MSCI).

Lähde: eQ Euro Investment Grade -rahaston ESG-raportti 31.12.2025 https://www.eq.fi/~media/files/funds/eq-euro-investment-grade/esg-eq-euro-investment-grade_20251231.pdf

Rahaston kohdeyhtiöiden vähähiilisyteen siirtyminen

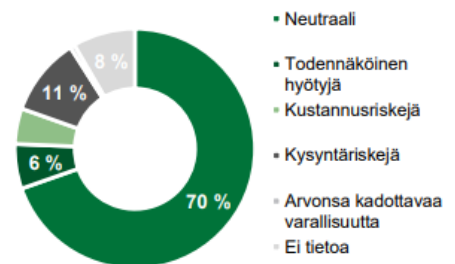
Rahaston salkunhoitaja seuraa myös yritysten valmiutta hallita vähähiilisyteen siirtymisen riskejä ja mahdollisuuksia.

Vähähiilisyteen siirtymisen valmiuden arvosanjakauma



Arvosana kertoo, mikä on yhtiön valmius hallita vähähiilisyteen siirtymiseen liittyviä riskejä ja mahdollisuuksia. 0 edustaa heikointa ja 10 parasta arvosanaa (lähde: MSCI).

Vähähiilisyteen siirtymisen mahdollisuudet & riskit



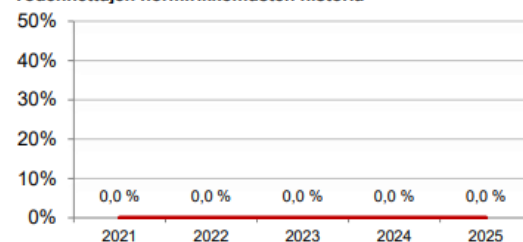
Vähähiilisyteen siirtymisen luokittelu jakaa rahaston kohdeyhtiöt eri kategorioihin sen mukaan, mikä on niiden valmius hallita vähähiilisyteen siirtymiseen liittyviä riskejä ja mahdollisuuksia (lähde: MSCI).

Lähde: eQ Euro Investment Grade -rahaston ESG-raportti 31.12.2025. https://www.eq.fi/~media/files/funds/eq-euro-investment-grade/esg-eq-euro-investment-grade_20251231.pdf

Rahaston kohdeyhtiöiden YK:n Global Compact -periaatteiden vastaisten normirikkomusten seuranta

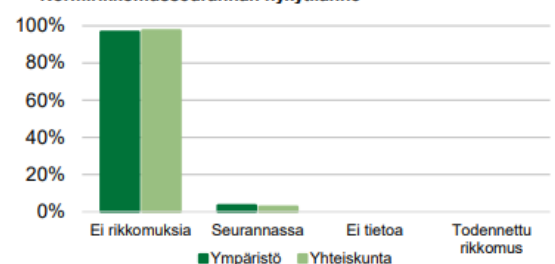
Rahaston kohdeyhtiöissä ei ole ollut todennettuja YK:n Global Compact -periaatteiden vastaisia normirikkomuksia per 31.12.2025.

Todennettujen normirikkomusten historia



Ilmaistu prosentteina yhtiöiden kappalemäärästä (lähde: ISS STOXX, eQ).

Normirikkomusseurannan nykytilanne



Ilmaistu prosentteina yhtiöiden kappalemäärästä (lähde: ISS STOXX).

Lähde: eQ Euro Investment Grade -rahaston ESG-raportti 31.12.2025. https://www.eq.fi/~media/files/funds/eq-euro-investment-grade/esg-eq-euro-investment-grade_20251231.pdf



Miten tässä rahoitustuotteessa on otettu huomioon pääasialliset haitalliset vaikutukset kestävyystekijöihin?

eQ huomioi eQ Varainhoidon vastuullisen sijoittamisen periaatteiden mukaisesti sijoitusten pääasialliset haitalliset vaikutukset kestävyystekijöihin (Principal Adverse Impact, PAI-indikaattorit) siinä laajuudessa, kuin asianmukaista tietoa on saatavilla. PAI-indikaattoreiden tarkastelun tukena eQ hyödyntää ulkopuolisen palveluntarjoajan tietokantaa.

eQ seuraa ja raportoi kaikkia 14 pakollista kestävyysindikaattoria. Lisäksi eQ seuraa ja raportoi lisäindikaattoreita. Nämä lisäindikaattorit ovat: a. Sijoitukset yrityksiin, joilla ei ole hiilipäästöjen vähentämiseen tähtäviä aloitteita ja b. Asianmukaisen huolellisuuden puute (sijoitukset, joilla ei ole asianmukaisen huolellisuuden prosessia ihmisoikeuksiin kohdistuvien haittavaikutusten tunnistamiseksi, ehkäisemiseksi, lieventämiseksi ja käsittelemiseksi).

SFDR-asetus ei määritä raja-arvoja sille, miten PAI-indikaattoreita tulisi huomioida sijoitustoiminnassa. eQ Rahastoyhtiön riskienhallinta seuraa artikla 8 -rahastoissa ympäristöön ja yhteiskuntaan liittyvien ominaisuuksien edistämistä sekä artikla 9 -rahastoissa kestävä sijoitustavoitteen saavuttamista kestävyysindikaattoreille asetettujen raja-arvojen avulla. Raja-arvot on kuvattu rahastojen kestävyystiedoissa eQ:n verkkosivuilla.

Kesällä 2026 neljättä kertaa virallisesti julkaistavien PAI-indikaattoreiden yksittäisten arvojen tulkitseminen ei eQ:n näkemyksen mukaan ole vielä erityisen mielekäästä. Olennaisempaa on tarkastella indikaattoreiden kehityssuuntaa pitkällä aikavälillä, sillä datan laatu ja kattavuus paranevat jatkuvasti ja mittaukset tarkentuvat vähitellen.

PAI-tulosten ja eQ Rahastoyhtiön riskienhallinnan seuraamien raja-arvojen perusteella rahastosta ei vuonna 2025 suljettu pois, asetettu seurantalistalle tai poistettu yhtään yhtiötä.

Oheisessa taulukossa on esitetty eQ Euro Investment Grade -rahaston PAI-indikaattorit per 31.12.2025.

Pääasiallisilla haitallisilla vaikutuksilla tarkoitetaan sijoituspäätösten merkittävimpiä kielteisiä vaikutuksia kestävyystekijöihin, jotka koskevat ympäristöön, yhteiskuntaan ja työntekijöihin liittyviä asioita, ihmisoikeuksien kunnioittamista sekä korruption ja lahjonnan torjuntaan liittyviä asioita.

Raportoitavat PAI-indikaattorit (Principal Adverse Impact) 1-14 ja lisäindikaattorit 15-16

Indikaattorin nro	PAI-indikaattorin nimi	Arvo	Raportoinnin kattavuus
1	Kasvihuonekaasupäästöt (Scope 1+2+3, tCO2e/v)	88 361	93,4 %
	Kasvihuonekaasupäästöt (Scope 1, tCO2e/v)	11 415	93,4 %
	Kasvihuonekaasupäästöt (Scope 2, tCO2e/v)	3 555	93,4 %
	Kasvihuonekaasupäästöt (Scope 3, tCO2e/v)	73 190	93,4 %
2	Hiilijalanjälki (tCO2e/sijoitettu MEUR)**	310	93,4 %
3	Hiili-intensiteetti (tCO2e/liikev. MEUR)**	589	94,6 %
4	Fossiilisten polttoaineiden alalla toimivat yritykset	10,9 %	91,7 %
5	Uusiutumattoman energian kulutuksen ja tuotannon osuus	55,9 %	91,2 %
6	Energiankulutuksen intensiteetti (GWh/liikev. MEUR)	0,7	92,0 %
7A	Kielteistä vaikutusta herkän biodiversiteetin alueisiin	7,8 %	91,9 %
7B	Toimintaa herkän biodiversiteetin alueilla	12,9 %	93,4 %
8	Päästöt veteen (t/sijoitettu MEUR)	0,78	8,5 %
9	Vaarallisen jätteen määrä vuodessa (t/sijoitettu MEUR)	0,7	92,0 %
10A	YK Global Compact -rikkomukset: yhteiskuntavastuu	0,0 %	100,0 %
10B	YK Global Compact -rikkomukset: ympäristö	0,0 %	100,0 %
11	YK:n Global Compact -valvonnan puute	10,2 %	93,4 %
12	Sukupuolten välinen tasoittamaton palkkaero	13,0 %	85,4 %
13	Naisten osuus hallituksessa	42,0 %	30,3 %
14	Altistus kiistanalaisiin aseisiin liittyvälle riskille	0,0 %	94,6 %
15	Päästötavoitteet linjattu Pariisin ilmastopöytäkirjaan	50,9 %	72,6 %
16	Due diligence ihmisoikeuksille	76,6 %	93,4 %

MSCI täydentää puuttuvia päästölukuja arvioilla. Scope 3 -päästöluvut ovat suurelta osin MSCI:n arvioimia.

*Kokonaispäästöt (Scope 1+2+3) voi poiketa sen alaerien summasta niiden erilaisen raportointitiheyden vuoksi.

**PAI-indikaattorina raportoitavaan hiilijalanjälkeen ja hiili-intensiteettiin on sääntelyn mukaisesti sisällytetty myös Scope 3 -kasvihuonekaasupäästöt

Lähde: MSCI (pl. kohdassa 10 ISS STOXX)

Lähde: eQ Euro Investment Grade -rahaston ESG-raportti 31.12.2025. https://www.eq.fi/~media/files/funds/eq-euro-investment-grade/esg-eq-euro-investment-grade_20251231.pdf



Mitkä ovat olleet tämän rahoitustuotteen merkittävimmät sijoitukset?

Suurimmat sijoitukset per 31.12.2025

	Ala	%:a varoista	Maa
Op Corporate Bank Plc 3,625%	Rahoitus	1,5	Suomi
Tornator Oyj 3,75 % 17.10.2031	Kiinteistöt	1,4	Suomi
S-Pankki Oyj 4,875 % 08.03.2028	Rahoitus	1,4	Suomi
Teollisuuden Voima Oyj 4,25 %	Yhdyskuntapalvelut	1,3	Suomi
Swedbank Ab 3,5 % 19.08.2035	Rahoitus	1,3	Ruotsi
Teollisuuden Voima Oyj 3,625 %	Yhdyskuntapalvelut	1,3	Suomi
Metsa Board Oyj 3,875 %	Containers & Packaging	1,3	Suomi
Amprion GmbH 3,971 % 22.9.2032	Yhdyskuntapalvelut	1,2	Saksa
Allianz Se 2,625% 30.04.2040	Rahoitus	1,1	Saksa
British Telecommunications 4,25%	Viestintä	1,1	Iso-Britannia
Fortum Oyj 4,5 % 26.5.2033	Yhdyskuntapalvelut	1,1	Suomi
Arbejdernes Landsbank 4,875 %	Rahoitus	1,1	Tanska
Ing Groep Nv 4,125 % 20.05.2036	Rahoitus	1,0	Alankomaat
Nykredit Realkredit As 4%	Rahoitus	1,0	Tanska
Natwest Group Plc 3,723 %	Rahoitus	1,0	Iso-Britannia
Jyske Bank A/S 3,875 %	Rahoitus	1,0	Tanska
Elenia Verkko Oyj 3,375 %	Yhdyskuntapalvelut	1,0	Suomi
Nn Group Nv 6 % 3.11.2043	Rahoitus	0,9	Alankomaat
Sampo Oyj 3,375% 23.5.2049	Rahoitus	0,9	Suomi
Nordea Bank Abp 4,875 %	Rahoitus	0,9	Suomi
Stedin Holding Nv 1,5% PERP	Yhdyskuntapalvelut	0,9	Suomi
Neste Oyj 4,25 % 16.3.2033	Energia	0,9	Suomi
Hsbc Holdings Plc 6,364 %	Rahoitus	0,9	Suomi

Luettelo sisältää sijoitukset, jotka muodostavat suurimman osuuden rahoitustuotteen sijoituksista viitekaudella, joka on: 2025

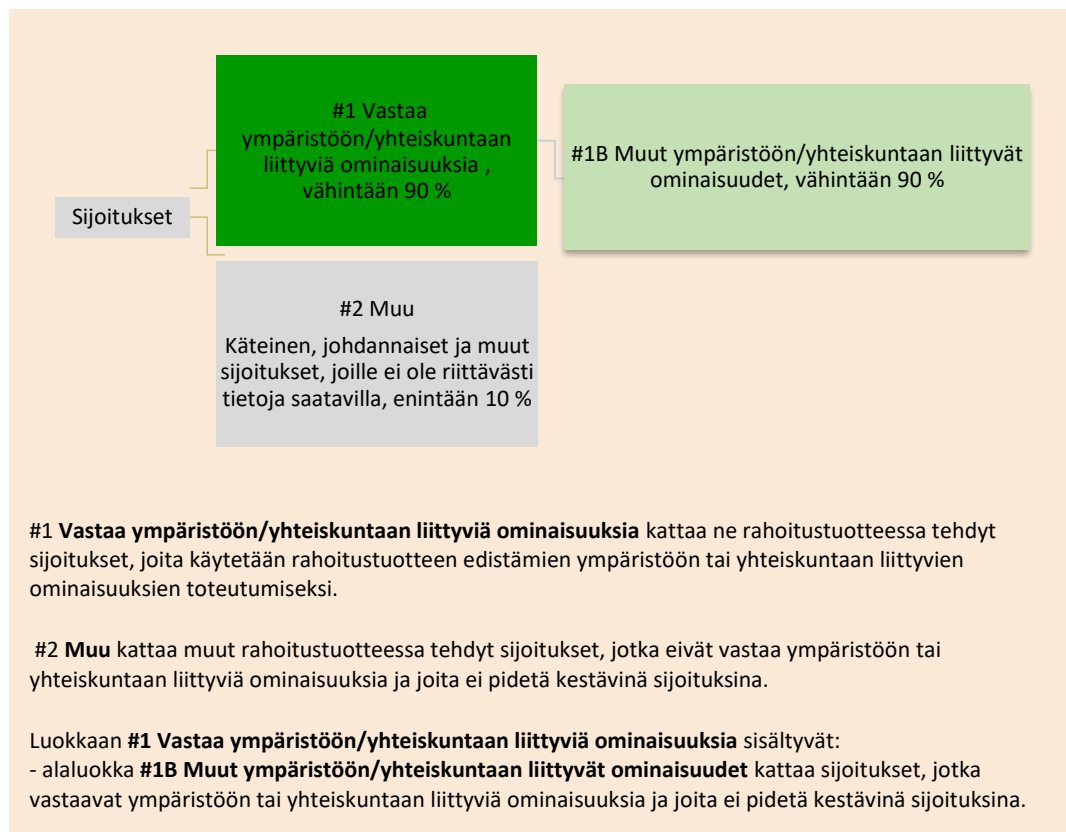


Mikä on ollut kestävyteen liittyvien sijoitusten osuus?

Rahasto edistää ympäristöön ja yhteiskuntaan liittyviä ominaisuuksia, mutta ei sitoudu tekemään kestäviä sijoituksia.

● Mikä on ollut varojen allokointi?

Rahastossa oli sijoituksia 96,51 % ja käteistä (EUR) 3,49 % per 31.12.2025.



Varojen allokointi

kuvaaa tiettyihin omaisuuseriin tehtyjen sijoitusten osuutta.

● Mille talouden aloille sijoituksia on tehty?

Sijoitusrahasto eQ Euro Investment Grade on eQ:n aktiivisesti hoitama korkorahasto. Rahasto sijoittaa pääosin euromääräisiin, yritysten liikkeeseen laskemiin joukkolainoihin, joiden luottoluokitus on vähintään BB+ Standard & Poors'in luottoluokitusasteikolla tai sitä vastaavan kansainvälisen luokituslaitoksen luokitus. Jos sijoitukset eivät ole euromääräisiä, valuuttariski suojataan euroihin.



Mitkä sijoitukset ovat sisältyneet kohtaan “#2 Muu”, mikä on niiden tarkoitus ja sovelletaanko ympäristöön liittyviä tai yhteiskunnallisia vähimmäistason suoja-toimia?

Kohdan “#2 Muu” sijoituksia ovat pankkitilillä olevat rahaston käteisvarat, rahaston mahdolliset korko- ja valuuttajohdannaiset sekä mahdolliset sijoitukset muiden kuin eQ:n

hoitamiin ETF- ja indeksirahastoihin. Käteisvarat liittyvät rahaston kaupankäyntiin sekä merkintöjen ja lunastusten hallintaan. Johdannaissopimuksia ja sijoituksia ETF- ja indeksirahastoihin voidaan tehdä rahaston rahastoesitteessä kuvatun sijoitusstrategian mukaisesti. Tämän kohdan sijoitukset eivät välttämättä edistä ympäristöön ja yhteiskuntaan liittyviä ominaisuuksia rahaston muiden sijoitusten tavoin. eQ Varainhoidon vastuullisen sijoittamisen periaatteet koskevat kuitenkin rahaston kaikkia suoria sijoituksia. Esimerkiksi rahaston käyttämien talletuspankkien, johdannaisten vastapuolen ja muiden rahastojen hoitajien osalta noudatetaan eQ:n vaikuttamis- ja poissulkuperiaatteita. Toisaalta esimerkiksi ETF- tai indeksirahastoon tehtyyn sijoitukseen voi välillisesti sisältyä vähäistä altistusta yhtiöihin, jotka eivät täytä eQ:n vastuullisen sijoittamisen periaatteita.

Rahastossa oli käteistä 3,49 % per 31.12.2025.



Mitä toimia on toteutettu ympäristöön tai yhteiskuntaan liittyvien ominaisuuksien toteutumiseksi viitekaudella?

Rahasto noudattaa korkosijoitusten valintaprosessia, jonka seurauksena rahasto edistää edistää ympäristöön ja yhteiskuntaan liittyviä ominaisuuksia noudattamalla eQ Varainhoidon vastuullisen sijoittamisen periaatteita sekä edellyttää, että rahaston sijoitusten kohdeyhtiöt noudattavat hyviä hallintotapoja. Prosessi kestävyystekijöiden huomioimisesta sijoituskohteen valinnassa ja seurannassa on esitetty rahaston kestävyystiedot -lomakkeessa (ennen sijoituksen tekemistä artikla 8). https://www.eq.fi/~media/files/funds/eq-euro-investment-grade/eq-euro-investment-grade_sfd_r_lomake-ennen-sopimuksen-tekemista-artikla-8_versio-2.pdf

eQ Euro Investment Grade -rahastossa ei ollut äänestystarpeita yhtiökokouksissa vuonna 2025.

Luonnon monimuotoisuuden eli biodiversiteetin huomioiminen kohdeyhtiöiden liiketoiminnoissa oli eQ:n aktiivisesti hoidettujen osake- ja korkorahastojen vaikuttamistyön teema viitekaudella 2025. Vaikuttamisteemasta sekä rahaston kestävyysindikaattoreiden suoriutumisesta vuonna 2025 on kerrottu tarkemmin sivulla 3 kappaleessa ”Miten kestävyysindikaattorit ovat suoriutuneet (edistämistoimet ja saavutetut tulokset vuonna 2025)?”.

Rahaston vertailuindeksinä toimii markkinapohjainen indeksi, jossa ei huomioida kestävyystekijöitä. Rahaston käyttämä vertailuindeksi löytyy rahastoesitteestä.

Vertailuarvot ovat indeksejä, joilla mitataan, saavuttaako rahoitustuote kestävän sijoitustavoitteen.



Missä määrin tämän rahoitustuotteen kestävä sijoitustavoite on saavutettu?

Kestävyysindikaattoreilla mitataan, miten tämän rahoitustuotteen kestävä tavoitteet saavutetaan.

Rahasto on pääasiassa Suomessa sijaitseviin toimitilakiinteistöihin sijoittava erikoissijoitusrahasto. Varat sijoitetaan kiinteistöihin, joilla on positiivista vaikutusta ilmastonmuutoksen sopeutumiseen. Ilmastonmuutokseen sopeutumista edistetään tekemällä kestäviä sijoituksia sellaisiin kiinteistöihin, jotka hankintahetkellä ovat hiilineutraaleja tai joita kehittämällä rahasto saavuttaa hiilineutraaliuden käytönaikaisen energiankulutuksen osalta vuoteen 2030.

Kaikki sijoitukset (pl. muut sijoitukset kuten käteinen ja johdannaiset) täyttävät kestävä sijoituksen määritelmän.

Rahaston keskeiset vastuullisen sijoittamisen lähestymistavat ovat ESG:n integrointi sijoituskäytäntöihin ja aktiivinen omistajuus ja kiinteistöjen kehittäminen.

Ilmastonmuutokseen sopeutuminen

Kiinteistöjen ympäristötavoitteena on ilmastonmuutokseen sopeutuminen. Sijoitukset (pl. muut sijoitukset kuten käteinen ja johdannaiset) eivät aiheuta merkittävää haittaa muille kestävyystavoitteille. Ilmastonmuutokseen sopeutumista edistetään tekemällä kestäviä sijoituksia sellaisiin kiinteistöihin, jotka hankintahetkellä ovat hiilineutraaleja tai joita kehittämällä rahasto saavuttaa hiilineutraaliuden käytönaikaisen energiankulutuksen osalta vuoteen 2030. Toimenpiteet hiilineutraaliustavoitteen saavuttamiselle on määritelty eQ:n kiinteistöinvestiitiksi koskevassa vähähiilisuuden tieläkartassa (2020). Tavoitteen toteutumista mitataan, seurataan ja siitä raportoidaan vuosittain sijoittajille. Asetettu hiilineutraaliustavoite ohjaa sekä kiinteistöjä koskevaa hankintaprosessia, että omistusaikana kiinteistöissä tehtäviä vastuullisuutta ja kestävyttä edistäviä toimenpiteitä. Tavoitteena on vähentää kiinteistöjen hiilipäästöjä Pariisin ilmastopöytäkirjan mukaisesti.

Osa rahaston tekemistä kiinteistöinvestiitiksi voi olla EU:n taksonomia-asetuksen kriteerit täyttäviä ympäristön kannalta kestäviä taloudellisia toimintoja. Rahaston sijoituksista vähintään 3 % sijoitetaan EU:n taksonomia-asetuksen kriteerit täyttäviin ympäristön kannalta kestäviin taloudellisiin toimintoihin. Tietoa sijoituksen taksonomian mukaisuudesta saadaan ulkopuolisen palveluntarjoajan avulla arvioimalla kiinteistöjen energiatehokkuutta sekä kiinteistöjen fyysisiä ilmastoriskejä EU:n taksonomian ilmastonmuutokseen sopeutumista koskevan ”ei merkittävää haittaa” -periaatteiden mukaisin kriteerein.

Aktiivinen omistajuus ja kiinteistöjen kehittäminen

Omistusaikana yksittäisissä kiinteistökohteissa tehdään toimenpiteitä, joilla vastuullisuutta ja kestävyttä edistetään. Muun muassa kaikkien kohteiden kulutustiedot (energia, vesi, jäte) kerätään, poikkeamia seurataan ja datan pohjalta tehdään toimenpiteitä. Lisäksi tehdään energiatehokkuuden parannustoimia liittyen muun muassa ilmanvaihtoon, lämmitys- ja jäähdytysjärjestelmiin, valaistukseen sekä rakenteiden lämmöneristävyyteen.

eQ:n kiinteistörahastot ovat ottaneet käytönaikaisen BREEAM-sertifiointin yhdeksi tärkeäksi työkalukseksi kiinteistötasolla vastuullisuuden ja kestävyden seurantaan sekä kehittämiseen. BREEAM (Building Research Establishment’s Environmental Assessment Method) tarkastelee rakennuksen ympäristövaikutuksia johtamisen, energian- ja

vedenkulutuksen, materiaalien sekä liikenteen osalta. Rahastojen kiinteistökohteille on asetettu Breeam In Use-sertifiointitavoitteet aika-tauluineen ja Very Good -tavoitetasoineen. Sertifioinnin avulla arvioidaan sekä kiinteistön että siihen liittyvän ylläpitotoimintojen toimivuutta, tunnistetaan mahdolliset puutteet ja valitaan kehityskohteet.

Ympäristö- ja ilmastoasiat ovat keskeinen teema kiinteistösijoituksia koskevassa vastuullisuusjohtamisessa. Valinnoissa pyritään löytämään mahdollisimman vähähiilisiä ratkaisuja. Jo vuoden 2018 alusta lähtien kiinteistörahastojen kohteissa on käytetty uusiutuvalla energialla tuotettua ostosähköä ja vuodesta 2020 alkaen vihreää kaukolämpöä pääosassa kohteissa. Lisäksi kiinteistökohteissa tutkitaan aina geoenergian ja aurinkosähkön käyttömahdollisuus.

Toisena merkittävänä työvälineenä vastuullisuuden ja kestävyyden toteutumisen seurannassa ja kehittämisessä käytetään portfoliotason GRESB-vastuullisuusarvioinnista saatuja tuloksia. Vuodesta 2019 lähtien eQ:n kiinteistörahastot ovat osallistuneet kiinteistöalan kansainväliseen GRESB (Global Real Estate Sustainability Benchmark) -vastuullisuusarviointiin.

Keskeistä on myös yhteistyö merkittävien sidosryhmien kanssa. Esimerkkinä mainittakoon säännöllinen vuokralaistyytyväisyyskysely, jonka tarkoituksena on kerätä tietoa kohteiden käyttäjien tyytyväisyydestä ja kokemuksista, tunnistaa kehityskohteita sekä yksittäisiin kiinteistöihin, että eQ:n omaan kuin yhteistyökumppaneiden toimintaan ja prosesseihin. Myös yhteistyö vastuullisuusasioissa eQ:n käyttämien toimittajien kanssa on tärkeää. Kaikkien sopimusten (esim. urakkasopimukset ja palveluntuottajat) liitteenä on aina eQ:n toimittajien Code of Conduct. eQ:lla ja eQ:n käyttämällä urakoitsijoilla on nollatoleranssi harmaata taloutta, alipalkkausta ja laitonta työvoimaa kohtaan.

Edistämistoimet ja saavutetut tulokset vuonna 2025

● Miten kestävyysindikaattorit ovat suoriutuneet

Rahoitustuotteen kestävä sijoitustavoitteen toteutumista mitataan, seurataan ja raportoidaan mittareilla. Rahaston tärkeimmät kestävyysindikaattorit ovat: a. käytönaikaisen energiankulutuksen hiilineutraalius vuoteen 2030 mennessä, b. kiinteistökohteiden BREEAM In-Use (tai vastaavan luokituksen mukaan) sertifiointi, vähintään BREEAM In-Use V6 Very Good -tasoon (Part 1 -osiossa) ja c. taksonomian mukaisten kiinteistöjen osuus rahastosta.

eQ Rahastoyhtiön riskienhallinta seuraa kestävä sijoitustavoitteen saavuttamista seuraavien raja-arvojen kautta:

- a. Kaikkien kiinteistösijoitusten käytönaikaiset hiilipäästöt (CO₂e) ovat nolla viimeistään vuonna 2030.
- b. BREEAM In Use -sertifioitujen (tai vastaavan luokituksen mukaan sertifioitujen) kiinteistöjen määrän kasvu rahastossa ja kiinteistöjen saamat BREEAM In-Use V6 (part 1) arvosanat (vähintään Very Good).
- c. Vähimmäisosuus taksonomian mukaisille kiinteistötoiminnoille: 3 %.

Vuonna 2025 rahasto täytti sille asetetut raja-arvot.

Lisäksi rahastolla on vielä muita kestävyysindikaattoreita, joiden avulla rahoitustuotteen kestävä sijoitustavoitteen toteutumista mitataan, seurataan ja raportoidaan. Kestävyysindikaattorit ovat: Omistettujen kohteiden E-luku, hiilijalanjälki CO₂e/MEUR, jätteiden kierrätysaste %, haitallisten kestävyysvaikutusten arviointi (PAI-indikaattorit) ja kiinteistökohteiden kulutustiedot (Päästöt tCO₂e, Energiankulutus (lämmitys, jäähdytys ja sähkönkulutus) MWh, Vesi m³ ja jäte t.

Keskeistä on myös yhteistyö merkittävien sidosryhmien kanssa. Tähän liittyvä kestävyysindikaattori on säännöllinen vuokralaistyytyväisyyskysely, jonka tarkoituksena on kerätä tietoa kohteiden käyttäjien tyytyväisyydestä ja kokemuksista, tunnistaa kehityskohteita sekä yksittäisiin kiinteistöihin, että eQ:n omaan kuin yhteistyökumppaneiden toimintaan ja prosesseihin..

Artikla 9 luokitellussa eQ Liikekiinteistöt -rahastossa seurataan ja raportoidaan myös taksonomianmukaisuuskriteerien täyttävien kiinteistökohteiden osuutta rahastossa. Vuoden 2025 lopussa eQ Liikekiinteistöt -rahastossa oli 6 prosenttia taksonomianmukaisia kiinteistöjä ja ylitti asetetun vähimmäistavoitetason.

Vuoden 2025 keskeiset kiinteistöjä koskevat kehitysprojektit olivat: GHGprotokollan (Greenhouse Gas Protocol Standard) mukaisen päästölaskennan suorittaminen kaikille kiinteistökohteille toista vuotta peräkkäin ja kiinteistörahastojen energia-, päästö-, vesi- ja jätemäärien varmentaminen ulkopuolisen tahon toimesta myös toista kertaa keväällä 2025.

Kattava päästölaskenta – Scope 3 -päästöt osana kokonaisuutta

GHG-protokollan (Greenhouse Gas Protocol Standard) mukainen päästölaskenta, sisältäen myös Scope 3 -päästöt, toteutettiin kaikille kiinteistökohteille nyt toista kertaa. Laskenta perustui ensisijaisesti mitattuihin tietoihin ja yksikköpäästökertoimiin, joita täydennettiin tarvittaessa laskennallisilla arvioilla ja keskiarvotallalla.

Vuonna 2025 laskentaan sisällytettiin uutena osiona Scope 3 C13 (ulos vuokrattu omaisuus). Laskennassa huomioitiin seuraavat päästölähteet:

- Scope 1: kiinteistöjen oma lämmöntuotanto ja itse tuotettu sähkö
- Scope 2: ostettu sähkö, kaukolämpö ja kaukojäähdytys
- Scope 3:
 - Tuotteet ja palvelut (rahastojen hallinnolliset kulut, pankki- ja maksuliikennekulut, markkinointikulut, huollot ja siivous, vahinkovakuutukset sekä korjaukset)
 - Käyttöomaisuus (investointi- ja kunnossapitohankkeet sekä työmaiden energiankäyttö)
 - Energian ylävirta (ostetun energian tuotannosta aiheutuvat epäsuorat päästöt sekä ostetun energian siirtohäviöt)
 - Ulos vuokrattu omaisuus (vuokrattujen kohteiden päästöt, jotka eivät sisälly Scope 1–2 -päästöihin)

GHG-PÄÄSTÖLASKENNAN TULOKSET KOSKIEN VUOTTA 2024

Päästökategoriat:

- S2 Ostettu kaukolämpö
- S3-C1 Tuotteet ja palvelut
- S3-C2 Käyttöomaisuus
- S3-C3 Energian ylävirta
- S3-C13 Ulos vuokrattu omaisuus



eQ LIIKEKIINTEISTÖT

Yhteensä: 13 250 tCO₂e
(2023: 23 423 tCO₂e)
Scope 1: 0 tCO₂e
Scope 2: 188 tCO₂e
Scope 3: 13 062 tCO₂e



eQ YHTEISKUNTAKIINTEISTÖT

Yhteensä: 10 148 tCO₂e
(2023: 28 277 tCO₂e)
Scope 1: 0 tCO₂e
Scope 2: 0 tCO₂e
Scope 3: 10 148 tCO₂e



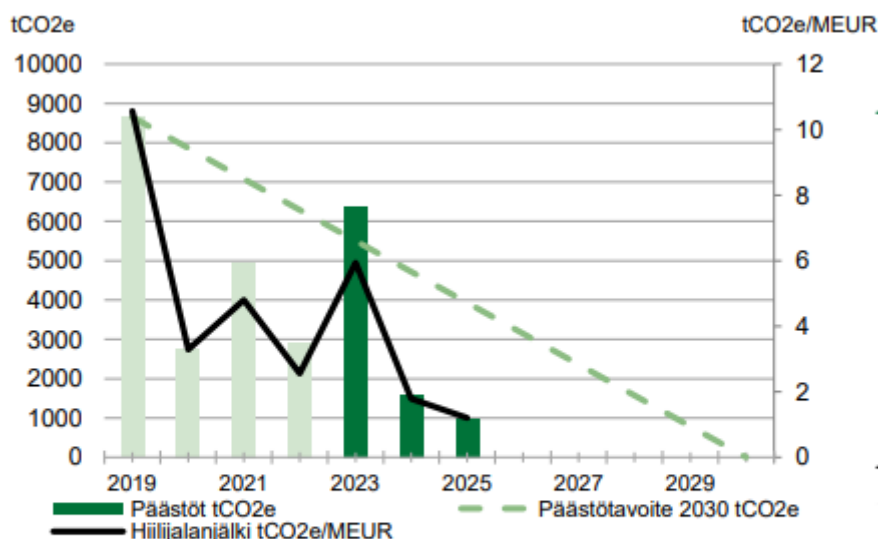
eQ ASUNNOT III

Yhteensä: 1 307 tCO₂e
(2023: 29 424 tCO₂e)
Scope 1: 0 tCO₂e
Scope 2: 0 tCO₂e
Scope 3: 1 307 tCO₂e

Rahaston hiilineutraaliustavoitteen kehittyminen

eQ Liikekiinteistöt -rahaston tavoitteena on hiilineutraalius käytönaikaisen energiankulutuksen osalta 2030 mennessä.

Päästöt suhteessa kiinteistövarallisuuteen



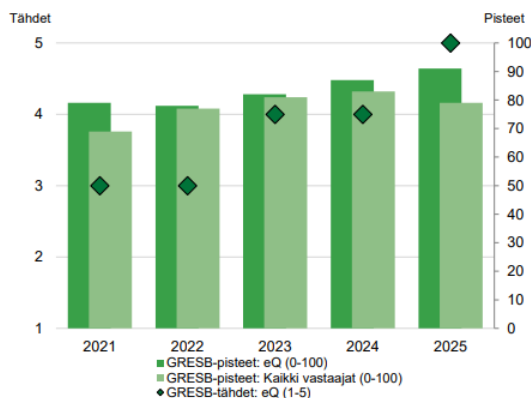
Raportointiuudistuksen myötä vuonna 2023 päästölaskennan datankeruuprosessia tarkennettiin ja laskenta siirrettiin Enerkey-järjestelmään. Datan kehitykseen vaikuttaa mm. datan kattavuus ja muutokset kiinteistösalkussa. Laskenta sisältää kiinteistökohteet, joissa ylläpitovastuu on rahastolla. Lähde eQ.

Lähde: eQ Liikekiinteistöt -rahaston ESG-raportti 31.12.2025. <https://www.eq.fi/~media/files/funds/eq-liikekiinteistot/eq-liikekiinteist%C3%B6t-esg-q4-2025.pdf>

GRESB-vastuullisuusarvioinnin tulokset

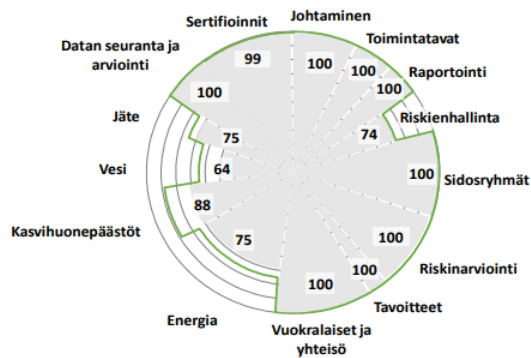
eQ Liikekiinteistöt -rahasto osallistui seitsemättä vuotta peräkkäin kiinteistöalan maailmanlaajuiseen GRESB (Global Real Estate Sustainability Benchmark) -vastuullisuusarviointiin. Erikoissijoitusrahastot eQ Liikekiinteistöt saavutti GRESB-arvioinnissa ensimmäistä kertaa korkeimman viiden tähden luokituksen (91/100 pistettä). Lisäksi rahasto sai Green Star -tunnustuksen vastuullisesta työstään. Rahaston tulokset olivat sekä koko GRESB-vastaajajoukkoa että eQ:n verrokkiryhmän keskiarvoja parempia.

GRESB-arvosanojen kehitys



Lähde eQ, GRESB

GRESB-arvioinnin osa-alueet



Vihreällä rajattu alue edustaa vuoden 2025 tuloksia ja harmaa vuoden 2024 tuloksia

Lähde: eQ Liikekiinteistö -rahaston ESG-raportti 31.12.2025. <https://www.eq.fi/~media/files/funds/eq-liikekiinteistot/eq-liikekiinteist%C3%B6t-esg-q4-2025.pdf>

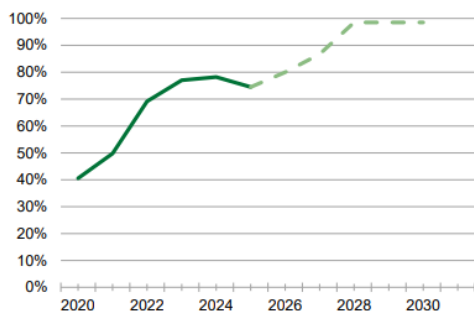
BREEAM In-Use sertifioidujen kiinteistöjen määrä

Rahaston tavoitteena on BREEAM In Use -sertifioidujen (tai vastaavan luokituksen mukaan sertifioidujen) kiinteistöjen määrän kasvu rahastossa ja kiinteistöjen saamat BREEAM In-Use V6 (part 1) arvostukset (vähintään Very Good). Sertifioidujen kiinteistöjen määrä eQ Liikekiinteistöt -rahastossa oli 74 % 31.12.2025 (74 % 31.12.2024 ja 61 % 31.12.2023).

Rahaston tavoitteena on hakea kaikille kohteille BREEAM In-Use -sertifiointi.

Sertifiointiasteen toteutunut ja suunniteltu kehitys

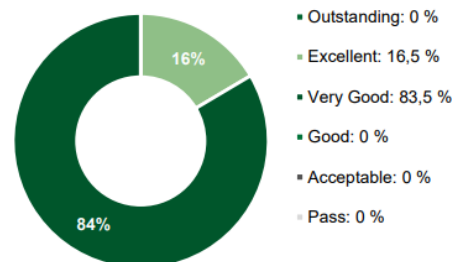
Vuokrattavista neliöistä



Osalla kohteista on LEED-sertifikaatti, ja näille haetaan BREEAM In-Use -sertifikaatti nykyisen sertifiointin päättyessä. Lähde: eQ.

BREEAM In-Use part 1 -arvosanojen jakauma

Sertifioiduista vuokrattavista neliöistä



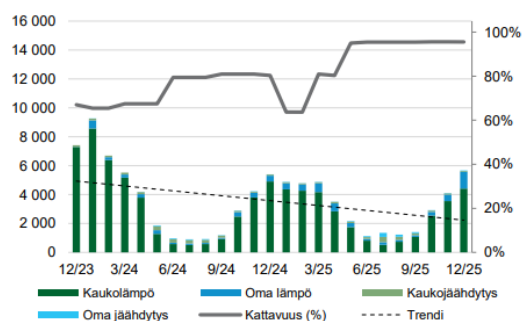
Lähde: eQ Liikekiinteistöt -rahaston ESG-raportti 31.12.2025. <https://www.eq.fi/~media/files/funds/eq-liikekiinteistot/eq-liikekiinteist%C3%B6t-esg-q4-2025.pdf>

Rahaston kiinteistökohteiden kulutusdata

Rahastossa seurataan myös yksittäisten kiinteistökohteiden kulustietojen kehittymistä (päästöt, energiankulutus, vesi, jäte) ja tietojen kattavuuden parantumista.

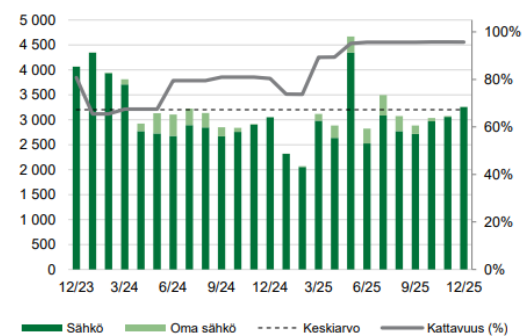
Kiinteistökohteiden energiankulutus

Lämmitys ja jäähdytys (MWh)



Uusiutuvan lämmön osuus: 98 %

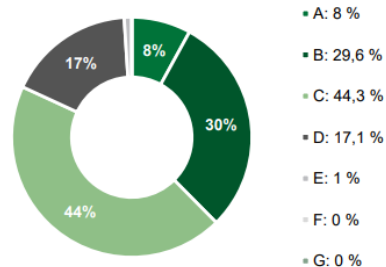
Sähkönkulutus (MWh, kiinteistösähkö)



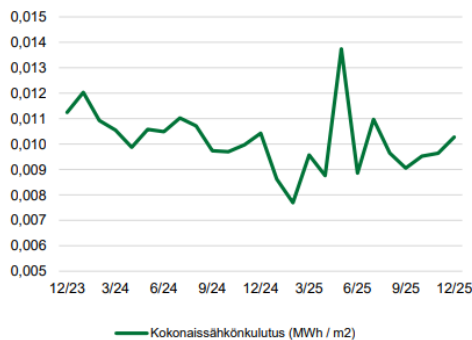
Uusiutuvan sähkön osuus: 100 %
Lähde: eQ

Kohteiden energialuokkajakauma

Vuokrattavista neliöistä

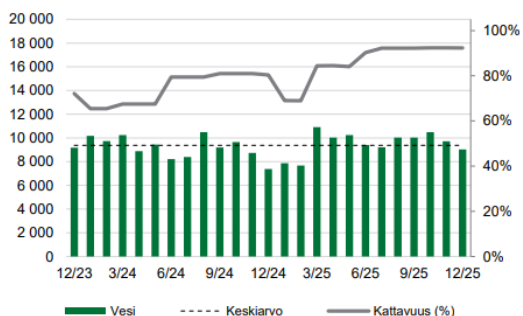


Suhteellinen sähkönkulutus (MWh / m2)



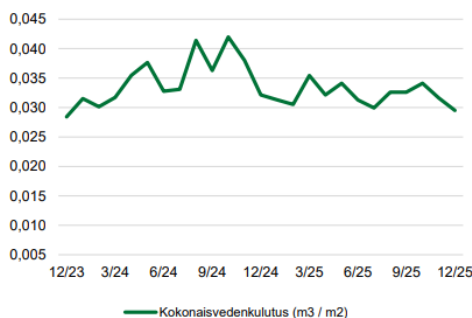
Kiinteistökohteiden vedenkulutus

Vedenkulutus (m3)



Lähde: eQ

Suhteellinen vedenkulutus (m3 / m2)



Lähde: eQ Liikekiinteistöt -rahaston ESG-raportti 31.12.2025. <https://www.eq.fi/~media/files/funds/eq-liikekiinteistot/eq-liikekiinteist%C3%B6t-esg-q4-2025.pdf>

Jätteen kierrätysaste %

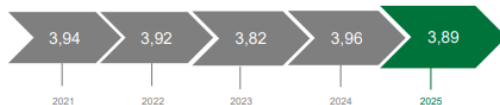
Jätteen kierrätysaste rahastossa oli 63 % per 31.12.2025 (60 % per 31.12.2024 ja 57 % per 31.12.2023).

Vuokralaistyytyväisyys


Kaksi kertaa vuodessa toteutettavan vuokralaistyytyväisyyskyselyn tarkoituksena on kerätä tietoa kohteiden käyttäjien tyytyväisyydestä ja kokemuksista, tunnistaa

kehityskohteita sekä yksittäisiin kiinteistöihin, että eQ:n omaan kuin yhteistyökumppaneiden toimintaan ja prosesseihin. Alla olevat tulokset sisältävät sekä eQ Yhteiskuntakiinteistöt- ja eQ Liikekiinteistöt -rahastojen asiakastytyvyyskyselyt.

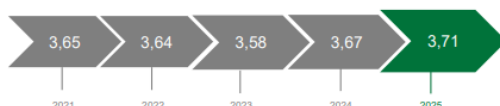
Kiinteistöjen soveltuvuus*



Managerin palvelut*



Kiinteistöhuoltopalvelut*



Moodi Toimitilat omistajana*



* Ko. arvosanoihin on yhdistetty useampi kysymys kyselyssä.
 Alle 3 = tulokset heikkoja, 3,00 - 3,50 = tulokset perushyviä, 3,50 - 4,00 = tulokset hyviä ja yli 4,00 = tulokset erinomaisia.
 Lähde: eQ

Lähde: eQ Liikekiinteistöt -rahaston ESG-raportti 31.12.2025. <https://www.eq.fi/~media/files/funds/eq-liikekiinteistot/eq-liikekiinteist%C3%B6t-esg-q4-2025.pdf>

● **Miten kestävät sijoitukset eivät ole aiheuttaneet merkittävää haittaa yhdellekään kestäväälle sijoitustavoitteelle?**

eQ huomioi eQ Varainhoidon vastuullisen sijoittamisen periaatteiden mukaisesti sijoitusten pääasialliset haitalliset vaikutukset kestävyystekijöihin (Principal Adverse Impact, PAI-indikaattorit) siinä laajuudessa, kuin asianmukaista tietoa on saatavilla.

Siltä osin kun eQ Liikekiinteistöt -rahastossa tehdään kestäviä sijoituksia, joiden ympäristötavoitteena on ilmastonmuutokseen sopeutuminen, osana EU:n kestävyysluokitusjärjestelmän mukaisuutta arvioidaan, ettei sijoituskohde aiheuta merkittävää haittaa muille kestävyysluokitusjärjestelmän mukaisille ympäristötavoitteille. Taksonomiamukaisuusarviointi sisältää sijoituskohteiden ilmatoriskianalysin.

Miten kestävyystekijöihin kohdistuvia haitallisia vaikutuksia koskevat indikaattorit on otettu huomioon?

eQ huomioi eQ Varainhoidon vastuullisen sijoittamisen periaatteiden mukaisesti sijoitusten pääasialliset haitalliset vaikutukset kestävyystekijöihin (Principal Adverse Impact, PAI-indikaattorit) siinä laajuudessa, kuin asianmukaista tietoa on saatavilla.

eQ seuraa ja raportoi kahta pakollista pääasiallisia haitallisia vaikutuksia (PAI) koskevaa indikaattoria: a. Altistuminen fossiilisiin polttoaineisiin liittyvälle riskille kiinteistövarallisuuden kautta ja b. Altistuminen energiatehottomaan kiinteistövarallisuuteen liittyvälle riskille. Lisäksi eQ seuraa ja raportoi kiinteistöjä koskevat seuraavat PAI-lisäindikaattorit. Nämä lisäindikaattorit ovat: c. Kiinteistövarallisuuden kasvihuonekaasupäästöt, b. Kiinteistövarallisuuden energiankulutuksen intensiteetti ja d. Jätteen muodostuminen toiminnassa.

Pääasiallisilla haitallisilla vaikutuksilla tarkoitetaan sijoituspäätösten merkittävimpiä kielteisiä vaikutuksia kestävyystekijöihin, jotka koskevat ympäristöön, yhteiskuntaan ja työntekijöihin liittyviä asioita, ihmisoikeuksien kunnioittamista sekä korruption ja lahjonnan torjuntaan liittyviä asioita.

Jos kiinteistövarallisuuden PAI-indikaattorit osoittavat, että kohteella on merkittäviä haitallisia kestävyysvaikutuksia verrattuna muihin suomalaisiin kiinteistöihin, rahaston hoitaja ryhtyy toimiin haittojen poistamiseksi tai minimoimiseksi.

Rahasto on sitoutunut seuraavaan numeeriseen raja-arvoon PAI-indikaattorin osalta:

d. Enimmäisosuus kiinteistövarallisuudelle, jossa ei ole jätteiden lajitteluun tarkoitettuja tiloja ja joka ei kuulu jätteen talteenottoa tai kierrätystä koskevan sopimuksen piiriin: 0 %.

Tiedot pääasiallisista haitallisista vaikutuksista kestävyystekijöihin ovat saatavilla rahaston ESG-raportilta ja rahaston vuosikertomuksesta.

Ovatko kestävät sijoitukset olleet monikansallisille yrityksille annettujen OECD:n toimintaohjeiden sekä yritystoimintaa ja ihmisoikeuksia koskevien YK:n ohjaavien periaatteiden mukaisia?

Rahastolla ei ole sijoituskohteena yrityksiä, joten toimintaperiaatteet yritysten hyvien hallintotapojen arvioinnille eivät koske rahastoa.

Rakennuksia rakennettaessa, ylläpidettäessä sekä itse käytössä rahaston toiminnassa painotetaan niin käyttäjien, rakentajien kuin omistajapalvelujen parissa työskentelevien henkilöiden osalta turvallisuutta, terveellisyyttä ja toiminnallisuutta. Palveluja ja materiaaleja hankittaessa rahastossa otetaan huomioon tilaajavastuut sekä sosiaalisesti vastuulliset toimintatavat. Kaikkien sopimusten (esim. urakkasopimukset ja palveluntuottajat) liitteenä on eQ:n toimittajien Code of Conduct.

Lisäksi vuokralaisia valittaessa arvoidaan vuokralaisen taustat. Vuokrasopimuksiin sisällytetään vastuullisuutta koskevat suositukset.



Miten tässä rahoitustuotteessa on otettu huomioon pääasialliset haitalliset vaikutukset kestävyystekijöihin?

eQ huomioi eQ Varainhoidon vastuullisen sijoittamisen periaatteiden mukaisesti sijoitusten pääasialliset haitalliset vaikutukset kestävyystekijöihin (Principal Adverse Impact, PAI-indikaattorit) siinä laajuudessa, kuin asianmukaista tietoa on saatavilla.

eQ seuraa ja raportoi kahta pakollista pääasiasiallisia haitallisia vaikutuksia (PAI) koskevaa indikaattoria: a. Altistuminen fossiilisiin polttoaineisiin liittyvälle riskille kiinteistövarallisuuden kautta ja b. Altistuminen energiatehottomaan kiinteistövarallisuuteen liittyvälle riskille. Lisäksi eQ seuraa ja raportoi kiinteistöjä koskevat seuraavat PAI-lisäindikaattorit. Nämä lisäindikaattorit ovat: c. Kiinteistövarallisuuden kasvihuonekaasupäästöt, b. Kiinteistövarallisuuden energiankulutuksen intensiteetti ja d. Jätteen muodostuminen toiminnassa.

Jos kiinteistövarallisuuden PAI-indikaattorit osoittavat, että kohteella on merkittäviä haitallisia kestävyysvaikutuksia verrattuna muihin suomalaisiin kiinteistöihin, rahaston hoitaja ryhtyy toimiin haittojen poistamiseksi tai minimoimiseksi.

Luettelo sisältää sijoitukset, jotka muodostavat suurimman osuuden rahoitustuotteen sijoituksista viitekaudella, joka on: 2025

Rahasto on sitoutunut seuraavaan numeeriseen raja-arvoon PAI-indikaattorin osalta:

d. Enimmäisosuus kiinteistövarallisuudelle, jossa ei ole jätteen lajitteluun tarkoitettuja tiloja ja joka ei kuulu jätteen talteenottoa tai kierrätystä koskevan sopimuksen piiriin: 0 %.

Oheisessa taulukossa on esitetty eQ Liikekiinteistöt-rahaston PAI-indikaattorit per 31.12.2025.

Raportoivat PAI-indikaattorit (Principal Adverse Impact)			
Pakolliset indikaattorit			
Indikaattorin nro	PAI-indikaattorin nimi	Lukuarvo	Raportoinnin kattavuus
17	Alistuminen fossiilisiin polttoaineisiin liittyvälle riskille	0,0 %	100,0 %
18	Alistuminen energiatehottomalle kiinteistövarallisuudelle*	63,3 %	100,0 %
Lisäindikaattorit			
Indikaattorin nro	PAI-indikaattorin nimi	Lukuarvo	Raportoinnin kattavuus
18	Kiinteistövarallisuuden Scope 1 -kasvihuonekaasupäästöt tCO2e	0	100,0 %
18	Kiinteistövarallisuuden Scope 2 -kasvihuonekaasupäästöt tCO2e	0	100,0 %
18	Kiinteistövarallisuuden Scope 3 -kasvihuonekaasupäästöt tCO2e	7 446	100,0 %
18	Kiinteistövarallisuuden kasvihuonekaasupäästöt yhteensä tCO2e	7 446	100,0 %
19	Kiinteistövarallisuuden energiankulutuksen intensiteetti GWh/m2	0,00023	100,0 %
20	Kiinteistövarallisuus, jossa ei ole jätteenkeräystä	0,0 %	100,0 %

*Niiden kiinteistöjen osuus rahastojen kiinteistövarallisuudesta, joissa energiatodistus on C tai huonompi.

*Energiatodistuksettomat kiinteistöt luokitellaan ryhmään "energiatodistus C tai huonompi". Lähde: eQ.

Lähde: eQ Liikekiinteistöt -rahaston ESG-raportti 31.12.2025. <https://www.eq.fi/~ /media/files/funds/eq-liikekiinteistot/eq-liikekiinteist%C3%B6t-esg-q4-2025.pdf>

Mitkä ovat olleet tämän rahoitustuotteen merkittävimmät sijoitukset?

Suurimmat sijoitukset per 31.12.2025	%:a varoista	Maa
KOy Vantaan Ratatie 11	6,94 %	Suomi
KOy Espoon Martinsillantie 10	5,73 %	Suomi
KOy Vantaan Vantaankoskentie 69	5,70 %	Suomi
KOy Espoon Keilaranta 5-7	5,43 %	Suomi
KOy Hämeenlinnan Katsastusmiehentie 6-8	5,25 %	Suomi
KOy Espoon Alberga Talo A	4,75 %	Suomi
KOy Helsingin Itämerenkatu 5	4,09 %	Suomi
KOy Helsingin Teollisuuskatu 21	3,87 %	Suomi
KOy Helsingin Siltasaarenkatu 14	3,55 %	Suomi
KOy Espoon Siltakatu 11	3,55 %	Suomi
KOy Helsingin Malminkaari 13-15	3,40 %	Suomi
KOy Kuopion Haapaniemenkatu 22	2,95 %	Suomi
KOy Tampereen Jäähallinkaari 3	2,85 %	Suomi
KOy Espoon Alberga Talo B	2,74 %	Suomi

Varojen allokointi kuvaa tiettyihin omaisuuseriin tehtyjen sijoitusten osuutta.

Luokitusjärjestelmän mukaiset toiminnot ilmaistaan osuutena seuraavista:

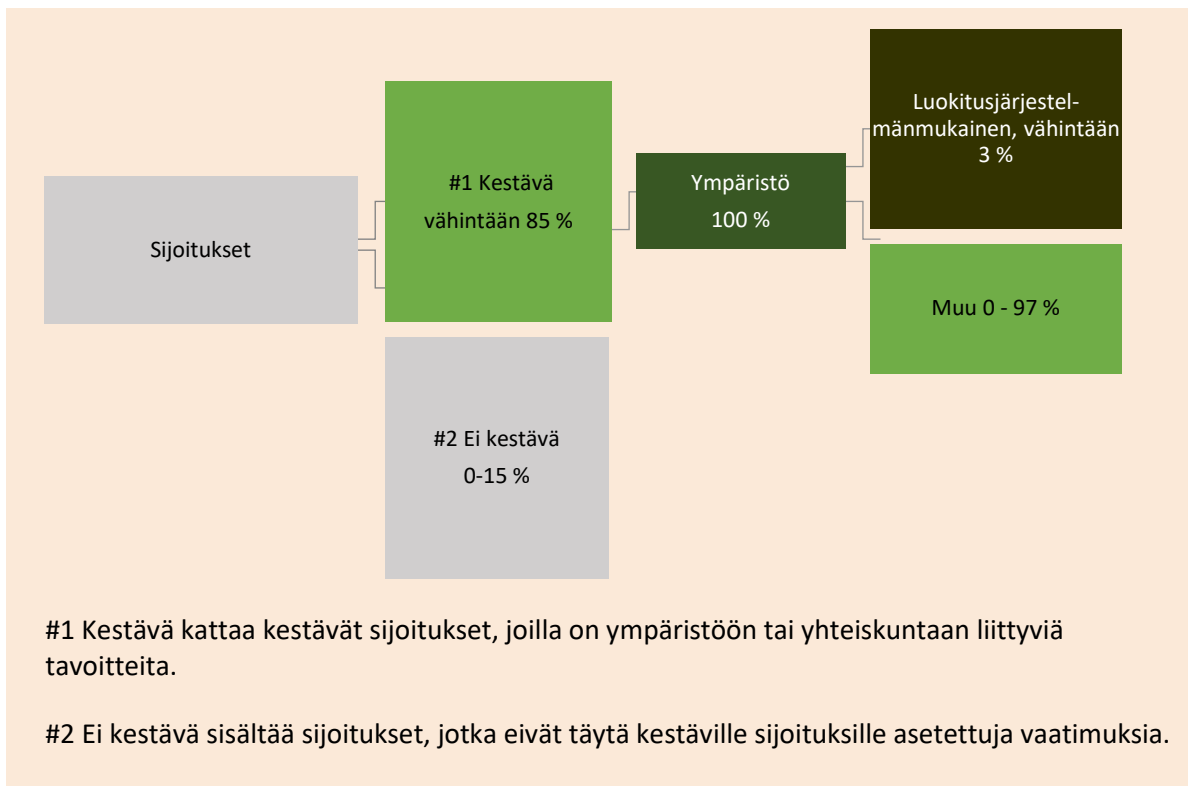
- liikevaihto, joka vastaa sijoituskohteena olevien yritysten vihreistä toiminnoista saatavien tulojen osuutta
- pääomamenot (CapEx), jotka osoittavat sijoituskohteina olevien yritysten tekemät vihreät sijoitukset, joiden tavoitteena on esimerkiksi vihreään talouteen siirtyminen.
- toimintamenot (OpEx), mikä heijastaa sijoituskohteyrityksen vihreää operatiivista toimintaa.

Mikä on ollut kestävyteen liittyvien sijoitusten osuus?

Rahastossa oli kestävyteen liittyviä sijoituksia 97,27 % ja käteistä 2,73 % per 31.12.2025.

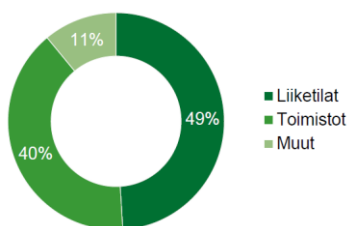


Mikä on ollut varojen allokointi?



Mille talouden aloille sijoituksia on tehty?

Erikoissijoitusrahasto eQ Liikekiinteistöt sijoittaa Suomessa sijaitseviin toimitilakiinteistöihin. Rahaston sijoitustoiminnan tavoitteena on kestävien sijoitusten tekeminen sellaisiin kiinteistöihin, jotka hankintahetkellä ovat hiilineutraaleja tai joita kehittämällä rahasto saavuttaa hiilineutraaliuden käytönaikaisen energiankulutuksen osalta vuoteen 2030. Rahaston ensisijaiset sijoituskohteet ovat kiinteistöjä, jotka soveltuvat seuraaviin käyttötarkoituksiin: liiketila, toimisto, majoitus, teollisuus ja muu soveltuva toiminta.



Lähde: eQ:n kiinteistörahastot Q4-2025 raportti.

Mahdollistavat toiminnot

mahdollistavat suoraan sen, että muilla toiminoilla edistetään merkittävästi ympäristötavoitetta.

Siirtymätoiminnot

ovat toimintoja, joille ei ole vielä saatavilla vähähiilisiä vaihtoehtoja, ja muun muassa niiden kasvihuonekaasupäästötasot vastaavat parasta suorituskykyä.

Ovat ympäristön kannalta kestäviä sijoituksia, joissa **ei oteta huomioon** EU:n luokitusjärjestelmän mukaisia ympäristön kannalta kestäviä taloudellisia toimintoja koskevia **kriteerejä**.

**Missä määrin kestävät sijoitukset, joilla ympäristötavoite, ovat olleet EU:n luokitusjärjestelmän mukaisia?**

Vuoden 2025 lopussa eQ Liikekiinteistöt -rahastossa oli 6 prosenttia taksonomiamukaisia kiinteistöjä

- **Mikä on ollut siirtymätoimintoihin ja mahdollistaviin toimintoihin tehtävien sijoitusten vähimmäisosuus?**

Rahasto ei ole sitoutunut vähimmäisosuuteen.

**Mikä on ollut sellaisten kestävien sijoitusten osuus, joilla on ympäristötavoite ja jotka eivät olleet EU:n luokitusjärjestelmän mukaisia?**

Vuoden 2025 lopussa eQ Liikekiinteistöt -rahastossa oli 6 prosenttia taksonomiamukaisia kiinteistöjä

Siltä osin kuin rahaston kiinteistösiijoitukset eivät ole ympäristön kannalta taksonomiamukaisia, ne ovat muita ympäristön kannalta kestäviä sijoituksia.

**Mikä on ollut yhteiskunnan kannalta kestävien sijoitusten osuus?**

Rahastossa ei tehdä kestäviä sijoituksia, joilla on yhteiskunnallinen tavoite.

**Mitkä sijoitukset sisältyvät kohtaan “#2 Ei kestävä”, mikä on niiden tarkoitus ja sovelletaanko ympäristöön liittyviä tai yhteiskunnallisia vähimmäistason suoja-toimia?**

Kohdan “#2 Ei kestäviä” sijoituksia ovat pankkitilillä olevat rahaston käteisvarat. Käteisvarat liittyvät rahaston kaupankäyntiin sekä merkintöjen ja lunastusten hallintaan. Rahaston säännöt mahdollistavat myös sijoitukset korkojohdannaisiin suojaustarkoituksiin. Tällaiset johdannaiset eivät ole kestäviä sijoituksia, mutta niiden arvioidaan täyttävän vähimmäistason suoja-toimet.

**Mitä toimia on toteutettu kestävä sijoitustavoitteen saavuttamiseksi viitekaudella?**

Rahasto noudattaa kiinteistöjen valintaprosessia, jonka seurauksena rahasto tekee kestäviä sijoituksia. Prosessi kestävyystekijöiden huomioimisesta sijoituskohteen valinnassa ja seurannassa on esitetty rahaston kestävyystiedot -lomakkeessa (ennen sijoituksen tekemistä artikla 9). https://www.eq.fi/~media/files/funds/eq-liikekiinteistot/eq-liikekiinteistot_sfd_r_lomake-ennen-sopimuksen-tekemista-artikla-9_-_versio-2.pdf

Rahasto on suoriutunut hyvin suhteessa seurattuihin kestävyysindikaattoreihin. Suoriutuminen on esitetty tämän raportin kohdassa “Miten kestävyysindikaattorit ovat suoriutuneet” sivulta kolme alkaen.

Rahastolla ei ole vertailuindeksiä.

Vertailuarvot

ovat indeksejä, joilla mitataan, saavuttaako rahoitustuote kestävä sijoitustavoitteen.



Kestävyysindikaattoreilla mitataan, miten tämän rahoitustuotteen kestävät tavoitteet saavutetaan.

Missä määrin tämän rahoitustuotteen kestävä sijoitustavoite on saavutettu?

Rahasto on pääasiassa Suomessa sijaitseviin hoiva- ja yhteiskuntakiinteistöihin sijoittava erikoissijoitusrahasto. Varat sijoitetaan kiinteistöihin, joilla on positiivista vaikutusta ilmastonmuutoksen sopeutumiseen. Ilmastonmuutokseen sopeutumista edistetään tekemällä kestäviä sijoituksia sellaisiin kiinteistöihin, jotka hankintahetkellä ovat hiilineutraaleja tai joita kehittämällä rahasto saavuttaa hiilineutraaliuden käytönaikaisen energiankulutuksen osalta vuoteen 2030.

Kaikki sijoitukset (pl. muut sijoitukset kuten käteinen ja johdannaiset) täyttävät kestävä sijoituksen määritelmän.

Rahaston keskeiset vastuullisen sijoittamisen lähestymistavat ovat ESG:n integrointi sijoituskäytäntöihin ja aktiivinen omistajuus ja kiinteistöjen kehittäminen.

Ilmastonmuutokseen sopeutuminen

Kiinteistöjen ympäristötavoitteena on ilmastonmuutokseen sopeutuminen. Sijoitukset (pl. muut sijoitukset kuten käteinen ja johdannaiset) eivät aiheuta merkittävää haittaa muille kestävyystavoitteille. Ilmastonmuutokseen sopeutumista edistetään tekemällä kestäviä sijoituksia sellaisiin kiinteistöihin, jotka hankintahetkellä ovat hiilineutraaleja tai joita kehittämällä rahasto saavuttaa hiilineutraaliuden käytönaikaisen energiankulutuksen osalta vuoteen 2030. Toimenpiteet hiilineutraaliustavoitteen saavuttamiselle on määritelty eQ:n kiinteistö sijoituksia koskevassa vähähiilisyden tiekartassa (2020). Tavoitteen toteutumista mitataan, seurataan ja siitä raportoidaan vuosittain sijoittajille. Asetettu hiilineutraaliustavoite ohjaa sekä kiinteistöjä koskevaa hankintaprosessia, että omistusaikana kiinteistöissä tehtäviä vastuullisuutta ja kestävyttä edistäviä toimenpiteitä. Tavoitteena on vähentää kiinteistöjen hiilipäästöjä Pariisin ilmastopimuksen mukaisesti.

Osa rahaston tekemistä kiinteistö sijoituksista voi olla EU:n taksonomia-asetuksen kriteerit täyttäviä ympäristön kannalta kestäviä taloudellisia toimintoja. Rahaston sijoituksista vähintään 3 % sijoitetaan EU:n taksonomia-asetuksen kriteerit täyttäviin ympäristön kannalta kestäviin taloudellisiin toimintoihin. Tietoa sijoituksen taksonomian mukaisuudesta saadaan ulkopuolisen palveluntarjoajan avulla arvioimalla kiinteistöjen energiatehokkuutta sekä kiinteistöjen fyysisiä ilmatoriskejä EU:n taksonomian ilmastonmuutokseen sopeutumista koskevan ”ei merkittävää haittaa” -periaatteiden mukaisin kriteerein.

Aktiivinen omistajuus ja kiinteistöjen kehittäminen

Omistusaikana yksittäisissä kiinteistökohteissa tehdään toimenpiteitä, joilla vastuullisuutta ja kestävyttä edistetään. Muun muassa kaikkien kohteiden kulutustiedot (energia, vesi, jäte) kerätään, poikkeamia seurataan ja datan pohjalta tehdään toimenpiteitä. Lisäksi tehdään energiatehokkuuden parannustoimia liittyen muun muassa ilmanvaihtoon, lämmitys- ja jäähdytysjärjestelmiin, valaistukseen sekä rakenteiden lämmöneristävyyteen.

eQ:n kiinteistörahastot ovat ottaneet käytönaikaisen BREEAM-sertifiointin yhdeksi tärkeäksi työkalukseen kiinteistö tasolla vastuullisuuden ja kestävyden seurantaan sekä kehittämiseen. BREEAM (Building Research Establishment’s Environmental Assessment

Method) tarkastelee rakennuksen ympäristövaikutuksia johtamisen, energian- ja vedenkulutuksen, materiaalien sekä liikenteen osalta. Rahastojen kiinteistökohteille on asetettu Breeam In Use-sertifiointitavoitteet aika-tauluineen ja Very Good -tavoitetasoineen. Sertifioinnin avulla arvioidaan sekä kiinteistön että siihen liittyvän ylläpitotoimintojen toimivuutta, tunnistetaan mahdolliset puutteet ja valitaan kehityskohteet.

Ympäristö- ja ilmastoasiat ovat keskeinen teema kiinteistösijoituksia koskevassa vastuullisuusjohtamisessa. Valinnoissa pyritään löytämään mahdollisimman vähähiilisiä ratkaisuja. Jo vuoden 2018 alusta lähtien kiinteistörahastojen kohteissa on käytetty uusiutuvalla energialla tuotettua ostosähköä ja vuodesta 2020 alkaen vihreää kaukolämpöä pääosassa kohteissa. Lisäksi kiinteistökohteissa tutkitaan aina geoenergian ja aurinkosähkön käyttömahdollisuus.

Toisena merkittävänä työvälineenä vastuullisuuden ja kestävyyden toteutumisen seurannassa ja kehittämisessä käytetään portfoliotason GRESB-vastuullisuusarviointista saatuja tuloksia. Vuodesta 2019 lähtien eQ:n kiinteistörahastot ovat osallistuneet kiinteistöalan kansainväliseen GRESB (Global Real Estate Sustainability Benchmark) -vastuullisuusarviointiin.

Keskeistä on myös yhteistyö merkittävien sidosryhmien kanssa. Esimerkkinä mainittakoon säännöllinen vuokralaistyytyväisyyskysely, jonka tarkoituksena on kerätä tietoa kohteiden käyttäjien tyytyväisyydestä ja kokemuksista, tunnistaa kehityskohteita sekä yksittäisiin kiinteistöihin, että eQ:n omaan kuin yhteistyökumppaneiden toimintaan ja prosesseihin. Myös yhteistyö vastuullisuusasioissa eQ:n käyttämien toimittajien kanssa on tärkeää. Kaikkien sopimusten (esim. urakkasopimukset ja palveluntuottajat) liitteenä on aina eQ:n toimittajien Code of Conduct. eQ:lla ja eQ:n käyttämällä urakoitsijoilla on nollatoleranssi harmaata taloutta, alipalkkausta ja laitonta työvoimaa kohtaan.

Edistämistoimet ja saavutetut tulokset vuonna 2025

● Miten kestävyysindikaattorit ovat suoriutuneet

Rahoitustuotteen kestävän sijoitustavoitteen toteutumista mitataan, seurataan ja raportoidaan mittareilla. Rahaston tärkeimmät kestävyysindikaattorit ovat: a. käytönaikaisen energiankulutuksen hiilineutraalius vuoteen 2030 mennessä, b. kiinteistökohteiden BREEAM In-Use (tai vastaavan luokituksen mukaan) sertifiointi, vähintään BREEAM In-Use V6 Very Good -tasoon (Part 1 -osiossa) ja c. taksonomian mukaisten kiinteistöjen osuus rahastosta.

eQ Rahastoyhtiön riskienhallinta seuraa kestävän sijoitustavoitteen saavuttamista seuraavien raja-arvojen kautta:

- a. Kaikkien kiinteistösijoitusten käytönaikaiset hiilipäästöt (CO₂e) ovat nolla viimeistään vuonna 2030.
- b. BREEAM In Use -sertifioitujen (tai vastaavan luokituksen mukaan sertifioitujen) kiinteistöjen määrän kasvu rahastossa ja kiinteistöjen saamat BREEAM In-Use V6 (part 1) arvosanat (vähintään Very Good).
- c. Vähimmäisosuus taksonomian mukaisille kiinteistötoiminnoille: 3 %.

Vuonna 2025 rahasto täytti sille asetetut raja-arvot.

Lisäksi rahastolla on vielä muita kestävyysindikaattoreita, joiden avulla rahoitustuotteen kestävä sijoitustavoitteen toteutumista mitataan, seurataan ja raportoidaan. Kestävyysindikaattorit ovat: Omistettujen kohteiden E-luku, hiilijalanjälki CO₂e/MEUR, jätteiden kierrätysaste %, haitallisten kestävyysvaikutusten arviointi (PAI-indikaattorit) ja kiinteistökohteiden kulutustiedot (Päästöt tCO₂e, Energiankulutus (lämmitys, jäähdytys ja sähkönkulutus) MWh, Vesi m³ ja jäte t.

Keskeistä on myös yhteistyö merkittävien sidosryhmien kanssa. Tähän liittyvä kestävyysindikaattori on säännöllinen vuokralaistyytyväisyyskysely, jonka tarkoituksena on kerätä tietoa kohteiden käyttäjien tyytyväisyydestä ja kokemuksista, tunnistaa kehityskohteita sekä yksittäisiin kiinteistöihin, että eQ:n omaan kuin yhteistyökumppaneiden toimintaan ja prosesseihin..

Artikla 9 luokitellussa eQ Yhteiskuntateistöt -rahastossa seurataan ja raportoidaan myös taksonomianmukaisuuskriteerien täyttävien kiinteistökohteiden osuutta rahastossa. Vuoden 2025 lopussa eQ Yhteiskuntakiinteistöt -rahastossa oli 6 prosenttia taksonomianmukaisia kiinteistöjä ja ylitti asetetun vähimmäistavoitetason.

Vuoden 2025 keskeiset kiinteistöjä koskevat kehitysprojektit olivat: GHGprotokollan (Greenhouse Gas Protocol Standard) mukaisen päästölaskennan suorittaminen kaikille kiinteistökohteille toista vuotta peräkkäin ja kiinteistörahastojen energia-, päästö-, vesi- ja jätemäärien varmentaminen ulkopuolisen tahon toimesta myös toista kertaa keväällä 2025.

Kattava päästölaskenta – Scope 3 -päästöt osana kokonaisuutta

GHG-protokollan (Greenhouse Gas Protocol Standard) mukainen päästölaskenta, sisältäen myös Scope 3 -päästöt, toteutettiin kaikille kiinteistökohteille nyt toista kertaa. Laskenta perustui ensisijaisesti mitattuihin tietoihin ja yksikköpäästökertoimiin, joita täydennettiin tarvittaessa laskennallisilla arvioilla ja keskiarvotallalla.

Vuonna 2025 laskentaan sisällytettiin uutena osiona Scope 3 C13 (ulos vuokrattu omaisuus). Laskennassa huomioitiin seuraavat päästölähteet:

- Scope 1: kiinteistöjen oma lämmöntuotanto ja itse tuotettu sähkö
- Scope 2: ostettu sähkö, kaukolämpö ja kaukojäähdytys
- Scope 3:
 - Tuotteet ja palvelut (rahastojen hallinnolliset kulut, pankki- ja maksuliikennekulut, markkinointikulut, huollot ja siivous, vahinkovakuutukset sekä korjaukset)
 - Käyttöomaisuus (investointi- ja kunnossapitohankkeet sekä työmaiden energiankäyttö)
 - Energian ylävirta (ostetun energian tuotannosta aiheutuvat epäsuorat päästöt sekä ostetun energian siirtohäviöt)
 - Ulos vuokrattu omaisuus (vuokrattujen kohteiden päästöt, jotka eivät sisälly Scope 1–2 -päästöihin)

GHG-PÄÄSTÖLASKENNAN TULOKSET KOSKIEN VUOTTA 2024

Päästökategoriat:

- S2 Ostettu kaukolämpö
- S3-C1 Tuotteet ja palvelut
- S3-C2 Käyttöomaisuus
- S3-C3 Energian ylävirta
- S3-C13 Ulos vuokrattu omaisuus



eQ LIIKEKIINTEISTÖT

Yhteensä: 13 250 tCO₂e
(2023: 23 423 tCO₂e)
Scope 1: 0 tCO₂e
Scope 2: 188 tCO₂e
Scope 3: 13 062 tCO₂e



eQ YHTEISKUNTAKIINTEISTÖT

Yhteensä: 10 148 tCO₂e
(2023: 28 277 tCO₂e)
Scope 1: 0 tCO₂e
Scope 2: 0 tCO₂e
Scope 3: 10 148 tCO₂e



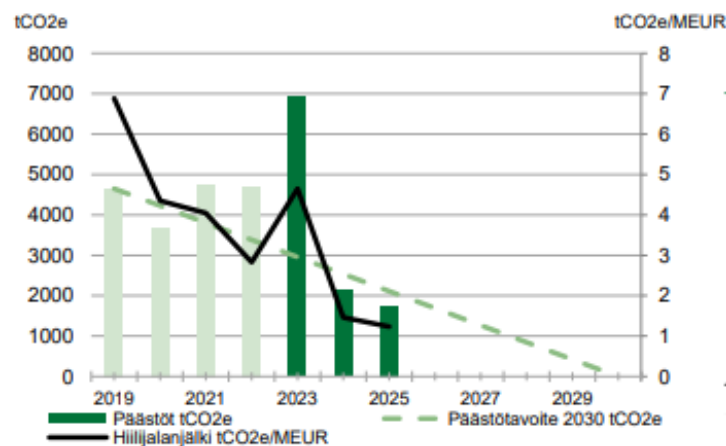
eQ ASUNNOT III

Yhteensä: 1 307 tCO₂e
(2023: 29 424 tCO₂e)
Scope 1: 0 tCO₂e
Scope 2: 0 tCO₂e
Scope 3: 1 307 tCO₂e

Rahaston hiilineutraaliustavoitteen kehittyminen

eQ Yhteiskuntakiinteistöt -rahaston tavoitteena on hiilineutraalius käytönaikaisen energiankulutuksen osalta 2030 mennessä.

Päästöt suhteessa kiinteistövarallisuuden arvoon

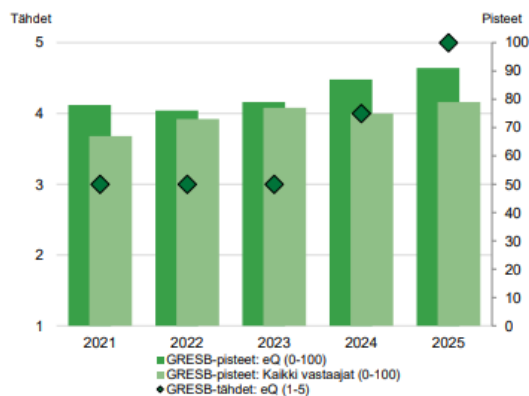


Raportointiudistuksen myötä vuonna 2023 päästölaskennan datankeruuprosessia tarkennettiin ja laskenta siirrettiin Enerkey-järjestelmään. Datan kehitykseen vaikuttaa mm. datan kattavuus ja muutokset kiinteistöosalkussa. Laskenta sisältää kiinteistökohteet, joissa ylläpitovastuu on rahastolla. Lähde eQ.

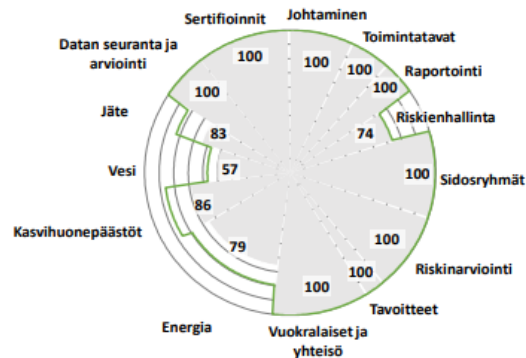
Lähde: eQ Yhteiskuntakiinteistöt -rahaston ESG-raportti 31.12.2025. <https://www.eq.fi/~media/files/funds/eq-yhteiskuntakiinteistot/eq-yhteiskuntakiinteist%C3%B6t-esg-q4-2025.pdf>

GRESB-vastuullisuusarvioinnin tulokset

eQ Yhteiskuntakiinteistöt -rahasto osallistui seitsemättä vuotta peräkkäin kiinteistöalan maailmanlaajuiseen GRESB (Global Real Estate Sustainability Benchmark) -vastuullisuusarviointiin. Erikoissijoitusrahastot eQ Yhteiskuntakiinteistöt saavutti GRESB-arvioinnissa ensimmäistä kertaa korkeimman viiden tähden luokituksen (91/100 pistettä). Lisäksi rahasto sai Green Star -tunnustuksen vastuullisesta työstään. Rahaston tulokset olivat sekä koko GRESB-vastaajajoukkoa että eQ:n verrokkiryhmän keskiarvoja parempia.

GRESB-arvosanojen kehitys

Lähde eQ, GRESB

GRESB-arvioinnin osa-alueet

Vihreällä rajattu alue edustaa vuoden 2025 tuloksia ja harmaa vuoden 2024 tuloksia

Lähde: eQ Yhteiskuntakiinteistöt -rahaston ESG-raportti 31.12.2025. <https://www.eq.fi/~media/files/funds/eq-yhteiskuntakiinteistot/eq-yhteiskuntakiinteist%C3%B6t-esg-q4-2025.pdf>

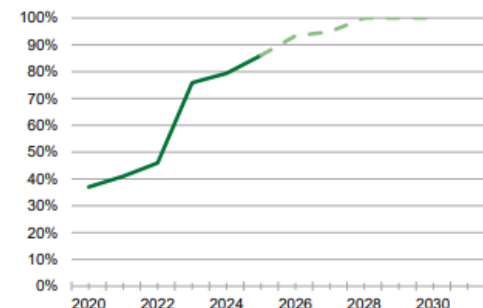
BREEAM In-Use sertifioidujen kiinteistöjen määrä

Rahaston tavoitteena on BREEAM In Use -sertifioidujen (tai vastaavan luokituksen mukaan sertifioidujen) kiinteistöjen määrän kasvu rahastossa ja kiinteistöjen saamat BREEAM In-Use V6 (part 1) arvostukset (vähintään Good). Sertifioidujen kiinteistöjen määrä eQ Yhteiskuntakiinteistöt -rahastossa oli 86 % 31.12.2025 (71 % 31.12.2024 ja 65 % 31.12.2023).

Rahaston tavoitteena on hakea kaikille kohteille BREEAM In-Use -sertifiointi.

Sertifiointiasteen toteutunut ja suunniteltu kehitys

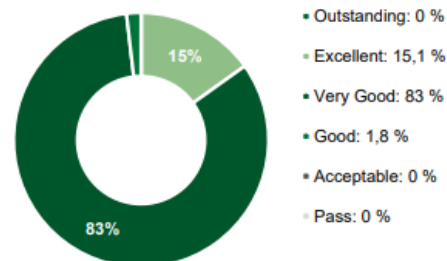
Vuokrattavista neliöistä



Osalla kohteista on LEED-sertifikaatti, ja näille haetaan BREEAM In-Use -sertifikaatti nykyisen sertifiointin päättyessä. Lähde: eQ.

BREEAM In-Use part 1 -arvosanojen jakauma

Sertifioiduista vuokrattavista neliöistä



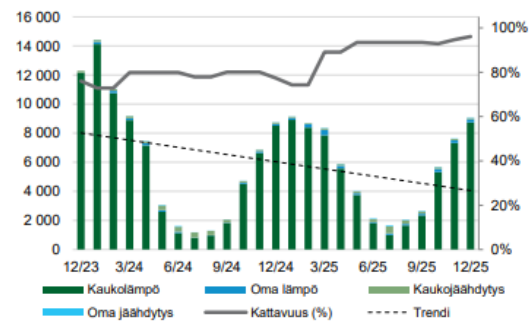
Lähde: eQ Yhteiskuntakiinteistöt -rahaston ESG-raportti 31.12.2025. <https://www.eq.fi/~media/files/funds/eq-yhteiskuntakiinteistot/eq-yhteiskuntakiinteist%C3%B6t-esg-q4-2025.pdf>

Rahaston kiinteistökohteiden kulutusdata

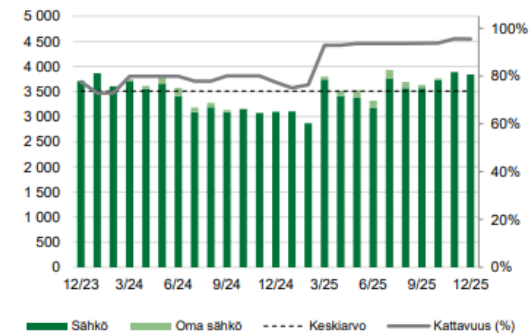
Rahastossa seurataan myös yksittäisten kiinteistökohteiden kulutustietojen kehittymistä (päästöt, energiankulutus, vesi, jäte) ja tietojen kattavuuden parantamista.

Kiinteistökohteiden energiankulutus

Lämmitys ja jäähdytys (MWh)

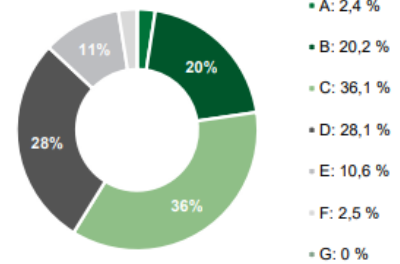


Sähkönkulutus (MWh, kiinteistösähkö)

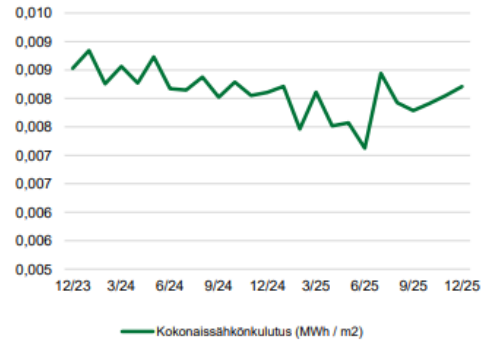


Kohteiden energialuokkajakauma

Vuokrattavista neiloista

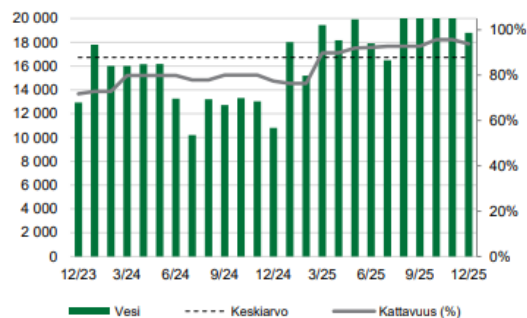


Suhteellinen sähkönkulutus (MWh / m2)

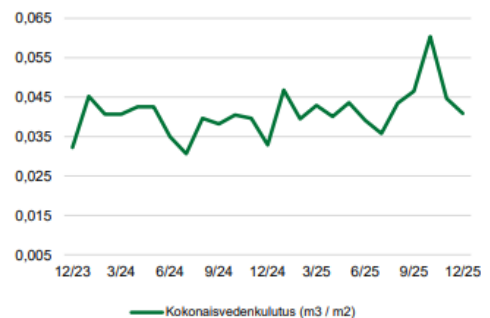


Kiinteistökohteiden vedenkulutus

Vedenkulutus (m3)



Suhteellinen vedenkulutus (m3 / m2)



Lähde: eQ Yhteiskuntakiinteistöt - rahaston ESG-raportti 31.12.2025. <https://www.eq.fi/~media/files/funds/eq-yhteiskuntakiinteistot/eq-yhteiskuntakiinteist%C3%B6t-esg-q4-2025.pdf>

Jätteiden kierrätysaste %

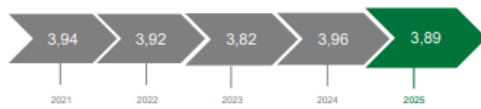
Jätteiden kierrätysaste rahastossa oli 37 % per 31.12.2025 (39 % per 31.12.2024 ja 37 % per 31.12.2023).

Vuokralaistyytyväisyys

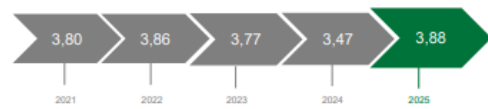
Kaksi kertaa vuodessa toteutettavan vuokralaistyytyväisyyskyselyn tarkoituksena on kerätä tietoa kohteiden käyttäjien tyytyväisyydestä ja kokemuksista, tunnistaa kehityskohteita sekä yksittäisiin kiinteistöihin, että eQ:n omaan kuin

yhteistyökumppaneiden toimintaan ja prosesseihin. Alla olevat tulokset sisältävät sekä eQ Yhteiskuntakiinteistöt- ja eQ Liikekiinteistöt -rahastojen asiakastytyväisyyskyselyt.

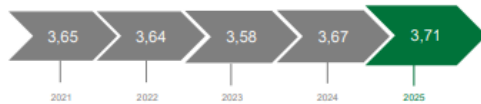
Kiinteistöjen soveltuvuus*



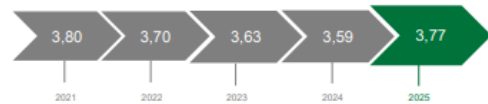
Managerin palvelut*



Kiinteistöhuolto- ja huoltopalvelut*



Moodi Toimitilat omistajana*



* Ks. arvostelun on yhdistetty useampi kysymys kyselyssä.

Alle 3 = tulokset heikkoja, 3,00 - 3,50 = tulokset perushyviä, 3,50 - 4,00 = tulokset hyviä ja yli 4,00 = tulokset erinomaisia.

Lähde: eQ

Lähde: eQ Yhteiskuntakiinteistöt -rahaston ESG-raportti 31.12.2025. <https://www.eq.fi/~media/files/funds/eq-yhteiskuntakiinteistot/eq-yhteiskuntakiinteist%C3%B6t-esg-q4-2025.pdf>

Pääasiallisilla haitallisilla vaikutuksilla tarkoitetaan sijoituspäätösten merkittävimpiä kielteisiä vaikutuksia kestävyystekijöihin, jotka koskevat ympäristöön, yhteiskuntaan ja työntekijöihin liittyviä asioita, ihmisoikeuksien kunnioittamista sekä korruption ja lahjonnan torjuntaan liittyviä asioita.

● **Miten kestävät sijoitukset eivät ole aiheuttaneet merkittävää haittaa yhdellekään kestäväälle sijoitustavoitteelle?**

eQ huomioi eQ Varainhoidon vastuullisen sijoittamisen periaatteiden mukaisesti sijoitusten pääasialliset haitalliset vaikutukset kestävyystekijöihin (Principal Adverse Impact, PAI-indikaattorit) siinä laajuudessa, kuin asianmukaista tietoa on saatavilla.

Siltä osin kun eQ Yhteiskuntakiinteistöt -rahastossa tehdään kestäviä sijoituksia, joiden ympäristötavoitteena on ilmastonmuutokseen sopeutuminen, osana EU:n kestävyysluokitusjärjestelmän mukaisuutta arvioidaan, ettei sijoituskohde aiheuta merkittävää haittaa muille kestävyysluokitusjärjestelmän mukaisille ympäristötavoitteille. Taksonomiamukaisuusarviointi sisältää sijoituskohteiden ilmatoriskianalysin.

Miten kestävyystekijöihin kohdistuvia haitallisia vaikutuksia koskevat indikaattorit on otettu huomioon?

eQ huomioi eQ Varainhoidon vastuullisen sijoittamisen periaatteiden mukaisesti sijoitusten pääasialliset haitalliset vaikutukset kestävyystekijöihin (Principal Adverse Impact, PAI-indikaattorit) siinä laajuudessa, kuin asianmukaista tietoa on saatavilla.

eQ seuraa ja raportoi kahta pakollista pääasiallisia haitallisia vaikutuksia (PAI) koskevaa indikaattoria: a. Altistuminen fossiilisiin polttoaineisiin liittyvälle riskille kiinteistövarallisuuden kautta ja b. Altistuminen energiatehottomaan kiinteistövarallisuuteen liittyvälle riskille. Lisäksi eQ seuraa ja raportoi kiinteistöjä koskevat seuraavat PAI-lisäindikaattorit. Nämä lisäindikaattorit ovat: c. Kiinteistövarallisuuden kasvihuonekaasupäästöt, b. Kiinteistövarallisuuden energiankulutuksen intensiteetti ja d. Jätteen muodostuminen toiminnassa.

Jos kiinteistövarallisuuden PAI-indikaattorit osoittavat, että kohteella on merkittäviä haitallisia kestävyysvaikutuksia verrattuna muihin suomalaisiin kiinteistöihin, rahaston hoitaja ryhtyy toimiin haittojen poistamiseksi tai minimoimiseksi.

Rahasto on sitoutunut seuraavaan numeeriseen raja-arvoon PAI-indikaattorin osalta:

d. Enimmäisosuus kiinteistövarallisuudelle, jossa ei ole jätteiden lajitteluun tarkoitettuja tiloja ja joka ei kuulu jätteen talteenottoa tai kierrätystä koskevan sopimuksen piiriin: 0 %.

Tiedot pääasiallisista haitallisista vaikutuksista kestävyystekijöihin ovat saatavilla rahaston ESG-raportilta ja rahaston vuosikertomuksesta.

Ovatko kestävät sijoitukset olleet monikansallisille yrityksille annettujen OECD:n toimintaohjeiden sekä yritystoimintaa ja ihmisoikeuksia koskevien YK:n ohjaavien periaatteiden mukaisia?

Rahastolla ei ole sijoituskohteena yrityksiä, joten toimintaperiaatteet yritysten hyvien hallintotapojen arvioinnille eivät koske rahastoa.

Rakennuksia rakennettaessa, ylläpidettäessä sekä itse käytössä rahaston toiminnassa painotetaan niin käyttäjien, rakentajien kuin omistajapalvelujen parissa työskentelevien henkilöiden osalta turvallisuutta, terveellisyttä ja toiminnallisuutta. Palveluja ja materiaaleja hankittaessa rahastossa otetaan huomioon tilaajavastuut sekä sosiaalisesti vastuulliset toimintatavat. Kaikkien sopimusten (esim. urakkasopimukset ja palveluntuottajat) liitteenä on eQ:n toimittajien Code of Conduct.

Lisäksi vuokralaisia valittaessa arvoidaan vuokralaisen taustat. Vuokrasopimukseen sisällytetään vastuullisuutta koskevat suositukset

Miten tässä rahoitustuotteessa on otettu huomioon pääasialliset haitalliset vaikutukset kestävyystekijöihin?

eQ huomioi eQ Varainhoidon vastuullisen sijoittamisen periaatteiden mukaisesti sijoitusten pääasialliset haitalliset vaikutukset kestävyystekijöihin (Principal Adverse Impact, PAI-indikaattorit) siinä laajuudessa, kuin asianmukaista tietoa on saatavilla.

eQ seuraa ja raportoi kahta pakollista pääasiallisia haitallisia vaikutuksia (PAI) koskevaa indikaattoria: a. Altistuminen fossiilisiin polttoaineisiin liittyvälle riskille kiinteistövarallisuuden kautta ja b. Altistuminen energiatehottomaan kiinteistövarallisuuteen liittyvälle riskille. Lisäksi eQ seuraa ja raportoi kiinteistöjä koskevat seuraavat PAI-lisäindikaattorit. Nämä lisäindikaattorit ovat: c. Kiinteistövarallisuuden kasvihuonekaasupäästöt, b. Kiinteistövarallisuuden energiankulutuksen intensiteetti ja d. Jätteen muodostuminen toiminnassa.

Jos kiinteistövarallisuuden PAI-indikaattorit osoittavat, että kohteella on merkittäviä haitallisia kestävyysvaikutuksia verrattuna muihin suomalaisiin kiinteistöihin, rahaston hoitaja ryhtyy toimiin haittojen poistamiseksi tai minimoimiseksi.

Rahasto on sitoutunut seuraavaan numeeriseen raja-arvoon PAI-indikaattorin osalta:

d. Enimmäisosuus kiinteistövarallisuudelle, jossa ei ole jätteiden lajitteluun tarkoitettuja tiloja ja joka ei kuulu jätteen talteenottoa tai kierrätystä koskevan sopimuksen piiriin: 0 %.



Luettelo sisältää sijoitukset, jotka muodostavat suurimman osuuden rahoitustuotteen sijoituksista viitekaudella, joka on: 2025

Oheisessa taulukossa on esitetty eQ Yhteiskuntakiinteistöt -rahaston PAI-indikaattorit per 31.12.2025.

Raportoivat PAI-indikaattorit (Principal Adverse Impact)			
Pakolliset indikaattorit			
Indikaattorin nro	PAI-indikaattorin nimi	Lukuarvo	Raportoinnin kattavuus
17	Alistuminen fossiilisiin polttoaineisiin liittyvälle riskille	0,0 %	100,0 %
18	Alistuminen energiatehottomalle kiinteistövarallisuudelle*	79,4 %	100,0 %
Lisäindikaattorit			
Indikaattorin nro	PAI-indikaattorin nimi	Lukuarvo	Raportoinnin kattavuus
18	Kiinteistövarallisuuden Scope 1 -kasvihuonekaasupäästöt tCO2e	0	100,0 %
18	Kiinteistövarallisuuden Scope 2 -kasvihuonekaasupäästöt tCO2e	0	100,0 %
18	Kiinteistövarallisuuden Scope 3 -kasvihuonekaasupäästöt tCO2e	11 319	100,0 %
18	Kiinteistövarallisuuden kasvihuonekaasupäästöt yhteensä tCO2e	11 319	100,0 %
19	Kiinteistövarallisuuden energiankulutuksen intensiteetti GWh/m2	0,00022	100,0 %
20	Kiinteistövarallisuus, jossa ei ole jätteenkeräystä	0,0 %	100,0 %

*Niiden kiinteistöjen osuus rahastojen kiinteistövarallisuudesta, joissa energiatodistus on C tai huonompi.

*Energiatodistuksettomat kiinteistöt luokitellaan ryhmään "energiatodistus C tai huonompi". Lähde: eQ.

Lähde: eQ Yhteiskuntakiinteistöt -rahaston ESG-raportti 31.12.2025. <https://www.eq.fi/~media/files/funds/eq-yhteiskuntakiinteistot/eq-yhteiskuntakiinteist%C3%B6t-esg-q4-2025.pdf>



Mitkä ovat olleet tämän rahoitustuotteen merkittävimmät sijoitukset?

Suurimmat sijoitukset per 31.12.2025

	%:a varoista	Maa
KOy Espoon Tietotie 6	7,11 %	Suomi
KOy Jyväskylän Rajakatu 35	4,82 %	Suomi
KOy Helsingin Haartmaninkatu 1	4,28 %	Suomi
KOy Espoon Niittyportti 4	3,82 %	Suomi
Koy Helsingin Tenholantie 10	3,70 %	Suomi
KOy Tampereen Biokatu 14	3,45 %	Suomi
KOy Vantaan Neilikkatie 11	3,19 %	Suomi
KOy Helsingin Vattuniemenkatu 23	2,79 %	Suomi
KOy Helsingin Maistraatinportti 2	2,67 %	Suomi
KOy Espoon Vuoritontuntie 18-22	2,57 %	Suomi
KOy Oulun Kiviharjuntie 5	2,43 %	Suomi
KOy Helsingin Mannerheimintie 164	2,43 %	Suomi
KOy Espoon Maarintie 4	2,31 %	Suomi

Mikä on ollut kestävyteen liittyvien sijoitusten osuus?

Rahastossa oli kestävyteen liittyviä sijoituksia 100 % per 31.12.2025.

Luokitusjärjestelmän mukaiset toiminnot ilmaistaan osuutena seuraavista:

- **liikevaihto**, joka vastaa sijoituskohteenä olevien yritysten vihreistä toiminnoista saatavien tulojen osuutta
- **pääomamenot** (CapEx), jotka osoittavat sijoituskohteenä olevien yritysten tekemät vihreät sijoitukset, joiden tavoitteena on esimerkiksi vihreään talouteen siirtyminen.
- **toimintamenot** (OpEx), mikä heijastaa sijoituskohteenä olevien yritysten vihreää operatiivista toimintaa.



Mikä on ollut varojen allokointi?

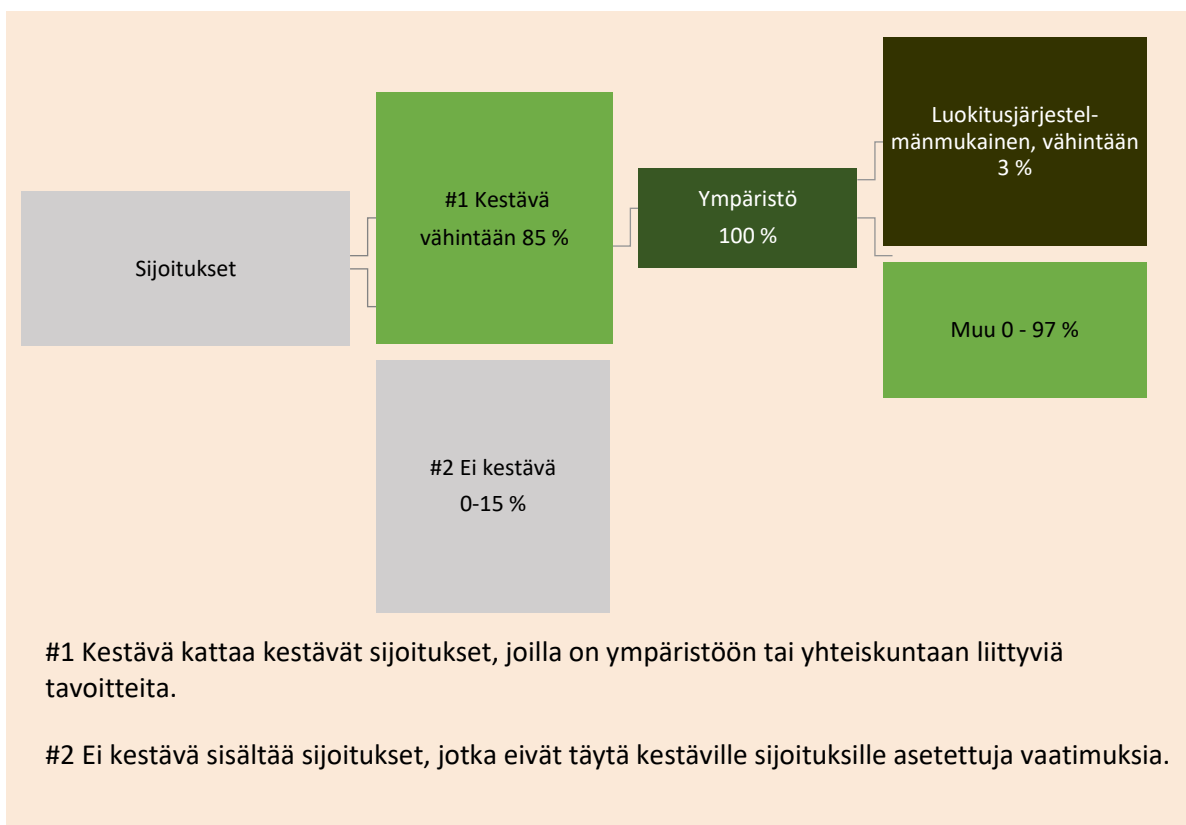
Varojen allokointi kuvaa tiettyihin omaisuuseriin tehtyjen sijoitusten osuutta.

Mahdollistavat toiminnot

mahdollistavat suoraan sen, että muilla toiminnoilla edistetään merkittävästi ympäristötavoitetta.

Siirtymätoiminnot

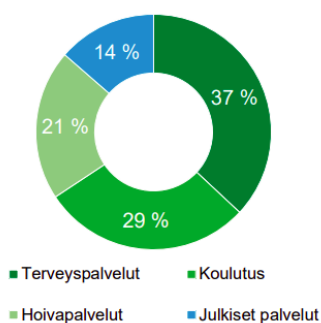
ovat toimintoja, joille ei ole vielä saatavilla vähähiilisiä vaihtoehtoja, ja muun muassa niiden kasvihuonekaasupäästötasot vastaavat parasta suorituskykyä.



Mille talouden aloille sijoituksia on tehty?

Erikoissijoitusrahasto eQ Yhteiskuntakiinteistöt sijoittaa Suomessa sijaitseviin toimitilakiinteistöihin. Rahaston sijoitustoiminnan tavoitteena on kestävien sijoitusten tekeminen sellaisiin kiinteistöihin, jotka hankintahetkellä ovat hiilineutraaleja tai joita kehittämällä rahasto saavuttaa hiilineutraaliuden käytönaikaisen energiankulutuksen osalta vuoteen 2030. Rahaston ensisijaiset sijoituskohteet ovat kiinteistöjä, jotka soveltuvat seuraaviin käyttötarkoituksiin: liiketila, toimisto, majoitus, teollisuus ja muu soveltuva toiminta.

Käyttötarkoituksijakauma



Lähde: eQ:n kiinteistörahastot Q4-2025 raportti.



Missä määrin kestävät sijoitukset, joilla ympäristötavoite, ovat olleet EU:n luokitusjärjestelmän mukaisia?

Vuoden 2025 lopussa eQ Yhteiskuntakiinteistöt -rahastossa oli 6 prosenttia taksonomiamukaisia kiinteistöjä

- **Mikä on ollut siirtymätoimintoihin ja mahdollistaviin toimintoihin tehtävien sijoitusten vähimmäisosuus?**

Rahasto ei ole sitoutunut vähimmäisosuuteen.



Mikä on ollut sellaisten kestävien sijoitusten osuus, joilla on ympäristötavoite ja jotka eivät olleet EU:n luokitusjärjestelmän mukaisia?

Vuoden 2025 lopussa eQ Yhteiskuntakiinteistöt -rahastossa oli 6 prosenttia taksonomiamukaisia kiinteistöjä

Siltä osin kuin rahaston kiinteistösisijoitukset eivät ole ympäristön kannalta taksonomiamukaisia, ne ovat muita ympäristön kannalta kestäviä sijoituksia.



Mikä on ollut yhteiskunnan kannalta kestävien sijoitusten osuus?

Rahastossa ei tehdä kestäviä sijoituksia, joilla on yhteiskunnallinen tavoite.



Mitkä sijoitukset sisältyvät kohtaan “#2 Ei kestävä”, mikä on niiden tarkoitus ja sovelletaanko ympäristöön liittyviä tai yhteiskunnallisia vähimmäistason suoja-toimia?

Kohdan “#2 Ei kestäviä” sijoituksia ovat pankkitilillä olevat rahaston käteisvarat. Käteisvarat liittyvät rahaston kaupankäyntiin sekä merkintöjen ja lunastusten hallintaan. Rahaston säännöt mahdollistavat myös sijoitukset korkojohdannaisiin suojaustarkoituksiin. Tällaiset johdannaiset eivät ole kestäviä sijoituksia, mutta niiden arvioidaan täyttävän vähimmäistason suoja-toimet.



Mitä toimia on toteutettu kestävä sijoitustavoitteen saavuttamiseksi viitekaudella?

Rahasto noudattaa kiinteistöjen valintaprosessia, jonka seurauksena rahasto tekee kestäviä sijoituksia. Prosessi kestävyystekijöiden huomioimisesta sijoituskohteen valinnassa ja seurannassa on esitetty rahaston kestävyystiedot -lomakkeessa (ennen sijoituksen tekemistä_ artikla 9). https://www.eq.fi/~media/files/funds/eq-yhteiskuntakiinteistot/eq-yhteiskuntakiinteistot_sfdr_lomake-ennen-sopimuksen-tekemista-artikla-9_versio-2.pdf

Rahasto on suoriutunut hyvin suhteessa seurattuihin kestävyysindikaattoreihin. Suoriutuminen on esitetty tämän raportin kohdassa “Miten kestävyysindikaattorit ovat suoriutuneet” sivulta kolme alkaen.

Rahastolla ei ole vertailuindeksiä.

Vertailuarvot ovat indeksejä, joilla mitataan, saavuttaako rahoitustuote kestävä sijoitustavoitteen.

Ovat ympäristön kannalta kestäviä sijoituksia, joissa ei oteta huomioon EU:n luokitusjärjestelmän mukaisia ympäristön kannalta kestäviä taloudellisia toimintoja koskevia kriteerejä.



Missä määrin tämän rahoitustuotteen kestävä sijoitustavoite on saavutettu?

Erikoissijoitusrahasto eQ Asunnot III ("Rahasto") on rajatulle joukolle ammattimaisia sijoittajia suunnattu vaihtoehtorahastojen hoitajista annetun lain mukainen erikoissijoitusrahasto ja suljettu vaihtoehtorahasto (AIF).

Rahasto sijoittaa eQ Rahastoyhtiön hoitamiin Oivat Kaupunkikodit Ky ja Oivat Kaupunkikodit II Ky -nimisiin suomalaisiin vaihtoehtorahastoihin ("Kohderahastot").

Kohderahastojen strategiana on kiinteistösijoitustoiminnan harjoittaminen sijoittamalla asuntoihin Suomessa. Kohderahastojen sijoituskaudet ovat päättyneet. Varat sijoitetaan kiinteistöihin, joilla on positiivista vaikutusta ilmastonmuutoksen sopeutumiseen. Ilmastonmuutokseen sopeutumista edistetään tekemällä kestäviä sijoituksia sellaisiin kiinteistöihin, jotka hankintahetkellä ovat hiilineutraaleja tai joita kehittämällä Rahasto ja Kohderahastot saavuttavat hiilineutraaliuden käytönaikaisen energiankulutuksen osalta vuoteen 2030.

Kohderahastojen kaikki sijoitukset (pl. muut sijoitukset kuten käteinen ja johdannaiset) täyttävät kestävä sijoituksen määritelmän.

Kohderahastojen keskeiset vastuullisen sijoittamisen lähestymistavat ovat ESG:n integrointi sijoituskäytäntöihin ja aktiivinen omistajuus ja kiinteistöjen kehittäminen.

Ilmastonmuutokseen sopeutuminen

Kohderahastojen ympäristötavoitteena on ilmastonmuutokseen sopeutuminen. Kohderahastojen sijoitukset (pl. muut sijoitukset kuten käteinen ja johdannaiset) eivät aiheuta merkittävää haittaa muille kestävyystavoitteille. Ilmastonmuutokseen sopeutumista edistetään tekemällä kestäviä sijoituksia sellaisiin kiinteistöihin, jotka hankintahetkellä ovat hiilineutraaleja tai joita kehittämällä Rahasto ja Kohderahastot saavuttavat hiilineutraaliuden käytönaikaisen energiankulutuksen osalta vuoteen 2030. Toimenpiteet hiilineutraaliustavoitteen saavuttamiselle on määritelty eQ:n kiinteistösijoituksia koskevassa vähähiilisyiden tiekartassa (2020). Tavoitteen toteutumista mitataan, seurataan ja siitä raportoidaan vuosittain sijoittajille. Asetettu hiilineutraaliustavoite ohjaa sekä kiinteistöjä koskevaa hankintaprosessia että omistusaikana kiinteistöissä tehtäviä vastuullisuutta ja kestävyttä edistäviä toimenpiteitä. Tavoitteena on vähentää kiinteistöjen hiilipäästöjä Pariisin ilmastopöytäkirjan mukaisesti.

Osa Kohderahastojen tekemistä kiinteistösijoituksista voi olla EU:n taksonomia-asetuksen kriteerit täyttäviä ympäristön kannalta kestäviä taloudellisia toimintoja. Sijoituksista vähintään 20 % sijoitetaan EU:n taksonomia-asetuksen kriteerit täyttäviin ympäristön kannalta kestäviin taloudellisiin toimintoihin. Tietoa sijoituksen taksonomian mukaisuudesta saadaan ulkopuolisen palveluntarjoajan avulla arvioimalla kiinteistöjen energiatehokkuutta sekä kiinteistöjen fyysisiä ilmatoriskejä EU:n taksonomian ilmastonmuutokseen sopeutumista koskevan "ei merkittävää haittaa" -periaatteiden mukaisin kriteerein. Ennen 31.12.2020 rakennetuille kiinteistöille ja 31.12.2020 jälkeen rakennetuille kiinteistöille on määritelty omat taksonomiakriteerit.

Aktiivinen omistajuus ja kiinteistöjen kehittäminen

Omistusaikana yksittäisissä kiinteistökohteissa tehdään toimenpiteitä, joilla vastuullisuutta ja kestävyttä edistetään. Muun muassa kaikkien kohteiden kulutustiedot (energia, vesi, jäte) kerätään, poikkeamia seurataan ja datan pohjalta tehdään toimenpiteitä. Lisäksi tehdään energiatehokkuuden parannustoimia liittyen muun muassa ilmanvaihtoon, lämmitys- ja jäähdytysjärjestelmiin, valaistukseen sekä rakenteiden lämmöneristävyyteen.

Ympäristö- ja ilmastoasiat ovat keskeinen teema kiinteistösijoituksia koskevassa vastuullisuusjohtamisessa. Valinnoissa pyritään löytämään mahdollisimman vähähiilisiä ratkaisuja. Jo vuoden 2018 alusta lähtien kiinteistörahastojen kohteissa on käytetty uusiutuvalla energialla tuotettua ostosähköä ja vuodesta 2020 alkaen vihreää kaukolämpöä pääosassa kohteita. Lisäksi kiinteistökohteissa tutkitaan aina geoenergian ja aurinkosähkön käyttömahdollisuus.

Yhtenä työvälineenä vastuullisuuden ja kestävyden toteutumisen seurannassa ja kehittämisessä käytetään eQ:n kiinteistörahastojen GRESB-vastuullisuusarviointista saatuja tuloksia. Vuodesta 2019 lähtien kiinteistörahastot ovat osallistuneet kiinteistöalan kansainväliseen GRESB (Global Real Estate Sustainability Benchmark) - vastuullisuusarviointiin.

Keskeistä on myös yhteistyö merkittävien sidosryhmien kanssa. Esimerkkinä mainittakoon säännöllinen vuokralaistyytyväisyyskysely, jonka tarkoituksena on kerätä tietoa kohteiden käyttäjien tyytyväisyydestä ja kokemuksista, tunnistaa kehityskohteita sekä yksittäisiin kiinteistöihin, että eQ:n omaan kuin yhteistyökumppaneiden toimintaan ja prosesseihin. Myös yhteistyö vastuullisuusasioissa eQ:n käyttämien toimittajien kanssa on tärkeää. Kaikkien sopimusten (esim. urakkasopimukset ja palveluntuottajat) liitteenä on aina eQ:n toimittajien Code of Conduct. eQ:lla ja eQ:n käyttämällä urakoitsijoilla on nollatoleranssi harmaata taloutta, alipalkkausta ja laitonta työvoimaa kohtaan.

Edistämistoimet ja saavutetut tulokset vuonna 2025

● *Miten kestävyysindikaattorit ovat suoriutuneet*

Rahoitustuotteen kestävän sijoitustavoitteen toteutumista mitataan, seurataan ja raportoidaan mittareilla. Kohderahastojen tärkeimmät kestävyysindikaattorit ovat: käytönaikaisen energiankulutuksen hiilineutraalius vuoteen 2030 mennessä ja taksonomian mukaisten kiinteistöjen osuus rahastosta.

eQ Rahastoyhtiön riskienhallinta seuraa kestävän sijoitustavoitteen saavuttamista seuraavien raja-arvojen kautta:

- a. Kaikkien kiinteistösijoitusten käytönaikaiset hiilipäästöt (CO₂e) ovat nolla viimeistään vuonna 2030.
- b. Vähimmäisosuus taksonomian mukaisille kiinteistötoiminnoille: 20 %.

Vuonna 2025 rahasto täytti sille asetetut raja-arvot.

Kestävyysindikaattoreilla mitataan, miten tämän rahoitustuotteen kestävät tavoitteet saavutetaan.

Lisäksi kohderahastoilla on vielä muita kestävyysindikaattoreita, joiden avulla rahoitustuotteen kestävän sijoitustavoitteen toteutumista mitataan, seurataan ja raportoidaan. Kestävyysindikaattorit ovat: Omistettujen kohteiden E-luku, hiilijalanjälki CO₂e/MEUR, jätteiden kierrätysaste %, haitallisten kestävyysvaikutusten arviointi (PAI-indikaattorit) ja kiinteistökohteiden kulutustiedot (Päästöt tCO₂e, Energiankulutus (lämmitys, jäähditys ja sähkönkulutus) MWh, Vesi m³ ja jäte t.

Keskeistä on myös yhteistyö merkittävien sidosryhmien kanssa. Tähän liittyvä kestävyysindikaattori on säännöllinen vuokralaistyytyväisyyskysely, jonka tarkoituksena on kerätä tietoa kohteiden käyttäjien tyytyväisyydestä ja kokemuksista, tunnistaa kehityskohteita sekä yksittäisiin kiinteistöihin, että eQ:n omaan kuin yhteistyökumppaneiden toimintaan ja prosesseihin.

Artikla 9 -luokitellussa eQ Asunnot III -rahastossa seurataan ja raportoidaan myös taksonomianmukaisuuskriteerien täyttävien kiinteistökohteiden osuutta rahastossa. Vuoden 2025 lopussa rahastossa oli 100 prosenttia taksonomianmukaisia kiinteistöjä ja ylitti asetetun vähimmäistavoitetason.

Vuoden 2025 keskeiset kiinteistöjä koskevat kehitysprojektit olivat: GHG-protokollan (Greenhouse Gas Protocol Standard) mukaisen päästölaskennan suorittaminen kaikille kiinteistökohteille toista kertaa ja kiinteistörahastojen (ei asuntorahasto) energia-, päästö-, vesi- ja jätemäärien varmentaminen ulkopuolisen tahon toimesta myös toista kertaa keväällä 2025.

Kattava päästölaskenta – Scope 3 -päästöt osana kokonaisuutta

GHG-protokollan (Greenhouse Gas Protocol Standard) mukainen päästölaskenta, sisältäen myös Scope 3 -päästöt, toteutettiin kaikille kiinteistökohteille nyt toista kertaa. Laskenta perustui ensisijaisesti mitattuihin tietoihin ja yksikköpäästökertoimiin, joita täydennettiin tarvittaessa laskennallisilla arvioilla ja keskiarvodataalla.

Vuonna 2025 laskentaan sisällytettiin uutena osiona Scope 3 C13 (ulos vuokrattu omaisuus). Laskennassa huomioitiin seuraavat päästölähteet:

- Scope 1: kiinteistöjen oma lämmöntuotanto ja itse tuotettu sähkö
- Scope 2: ostettu sähkö, kaukolämpö ja kaukojäähdytys
- Scope 3:
 - Tuotteet ja palvelut (rahastojen hallinnolliset kulut, pankki- ja maksuliikennekulut, markkinointikulut, huollot ja siivous, vahinkovakuutukset sekä korjaukset)
 - Käyttöomaisuus (investointi- ja kunnossapitohankkeet sekä työmaiden energiankäyttö)
 - Energian ylävirta (ostetun energian tuotannosta aiheutuvat epäsuorat päästöt sekä ostetun energian siirtohäviöt)
 - Ulos vuokrattu omaisuus (vuokrattujen kohteiden päästöt, jotka eivät sisälly Scope 1–2 -päästöihin)

GHG-PÄÄSTÖLASKENNAN TULOKSET KOSKIEN VUOTTA 2024

Päästökategoriat:

- S2 Ostettu kaukolämpö
- S3-C1 Tuotteet ja palvelut
- S3-C2 Käyttöomaisuus
- S3-C3 Energian ylävirta
- S3-C13 Ulos vuokrattu omaisuus



eQ LIIKEKIINTEISTÖT

Yhteensä: 13 250 tCO₂e
(2023: 23 423 tCO₂e)
Scope 1: 0 tCO₂e
Scope 2: 188 tCO₂e
Scope 3: 13 062 tCO₂e



eQ YHTEISKUNTAKIINTEISTÖT

Yhteensä: 10 148 tCO₂e
(2023: 28 277 tCO₂e)
Scope 1: 0 tCO₂e
Scope 2: 0 tCO₂e
Scope 3: 10 148 tCO₂e



eQ ASUNNOT III

Yhteensä: 1 307 tCO₂e
(2023: 29 424 tCO₂e)
Scope 1: 0 tCO₂e
Scope 2: 0 tCO₂e
Scope 3: 1 307 tCO₂e

Rahaston hiilineutraaliustavoitteen kehittyminen

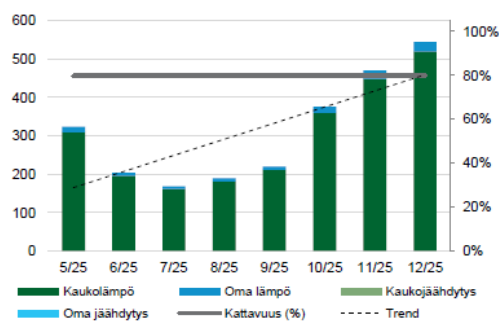
eQ Asunnot III -rahaston tavoitteena on hiilineutraalius käytönaikaisen energiankulutuksen osalta 2030 mennessä. Rahaston päästöt (scope 1 ja scope 2) ja hiilijalanjälki tCO₂e/MEUR olivat nolla per 31.12.2025 (lähde eQ Asunnot III -rahaston ESG-raportti 31.12.2025).

Rahaston kiinteistökohteiden kulutusdata

Rahastossa seurataan myös yksittäisten kiinteistökohteiden kulutustietojen kehittymistä (päästöt, energiankulutus, vesi, jäte) ja tietojen kattavuuden parantumista.

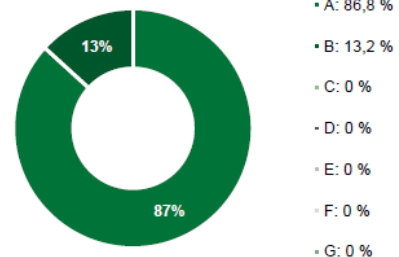
Kiinteistökohteiden energiankulutus

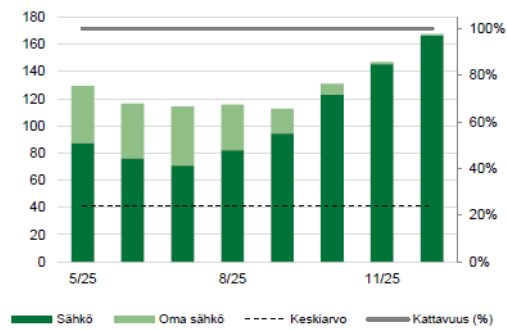
Lämmitys ja jäähdytys (MWh)



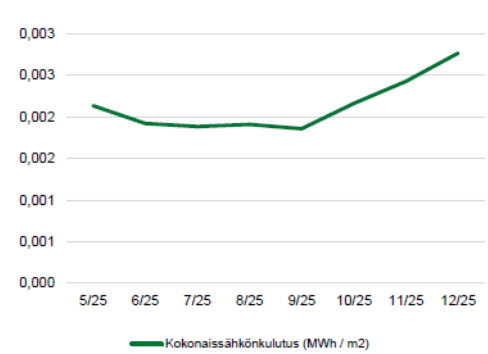
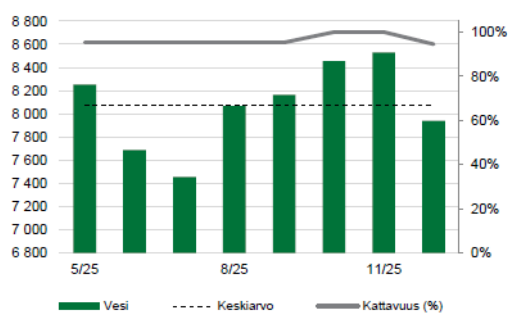
Uusiutuvan lämmön osuus: 100 %
Lähde: eQ

Kohteiden energialuokkajakauma Vuokrattavista nelioistä

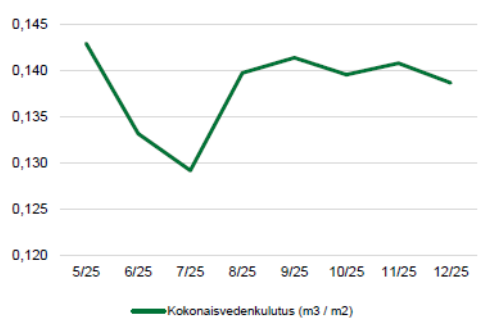


Kiinteistökohteiden energiakulutus**Sähkönkulutus (MWh, kiinteistösähkö)**

Uusiutuvan sähkön osuus: 100 %
Lähde: eQ

Suhteellinen sähkönkulutus (MWh / m²)**Kiinteistökohteiden vedenkulutus****Vedenkulutus (m³)**

Lähde: eQ

Suhteellinen vedenkulutus (m³ / m²)

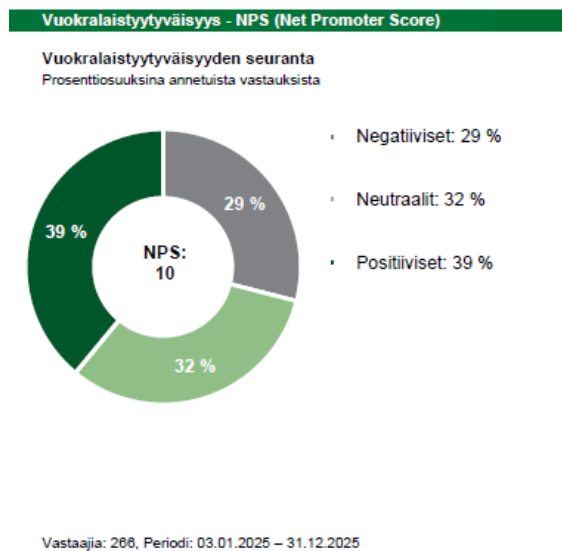
Lähde: eQ Asunnot III -rahaston ESG-raportti 31.12.2025.

Jätteiden kierrätysaste %

Jätteiden kierrätysaste rahastossa oli 34 % per 31.12.2025 (lähde: eQ Asunnot III -rahaston ESG-raportti 31.12.2025).

Vuokralaistyytyväisyys

Säännöllisesti toteutettavan vuokralaistyytyväisyyskyselyn tarkoituksena on kerätä tietoa kohteiden käyttäjien tyytyväisyydestä ja kokemuksista, tunnistaa kehityskohteita sekä yksittäisiin kiinteistöihin, että eQ:n omaan kuin yhteistyökumppaneiden toimintaan ja prosesseihin.



Lähde: eQ Asunnot III -rahaston ESG-raportti 31.12.2025.

● ***Miten kestävät sijoitukset eivät ole aiheuttaneet merkittävää haittaa yhdellekään kestäväälle sijoitustavoitteelle?***

eQ huomioi eQ Varainhoidon vastuullisen sijoittamisen periaatteiden mukaisesti sijoitusten pääasialliset haitalliset vaikutukset kestävyystekijöihin (Principal Adverse Impact, PAI-indikaattorit) siinä laajuudessa, kuin asianmukaista tietoa on saatavilla.

Miten kestävyystekijöihin kohdistuvia haitallisia vaikutuksia koskevat indikaattorit on otettu huomioon?

eQ huomioi eQ Varainhoidon vastuullisen sijoittamisen periaatteiden mukaisesti sijoitusten pääasialliset haitalliset vaikutukset kestävyystekijöihin (Principal Adverse Impact, PAI-indikaattorit) siinä laajuudessa, kuin asianmukaista tietoa on saatavilla.

eQ seuraa ja raportoi kahta pakollista pääasiasiallisia haitallisia vaikutuksia (PAI) koskevaa indikaattoria: altistuminen fossiilisiin polttoaineisiin liittyvälle riskille kiinteistövarallisuuden kautta ja altistuminen energiatehottomaan kiinteistövarallisuuteen liittyvälle riskille. Lisäksi eQ seuraa ja raportoi kiinteistöjä koskevat seuraavat PAI-lisäindikaattorit. Nämä lisäindikaattorit ovat: kiinteistövarallisuuden kasvihuonekaasupäästöt, kiinteistövarallisuuden energiankulutuksen intensiteetti ja jätteen muodostuminen toiminnassa.

Jos kiinteistövarallisuuden PAI-indikaattorit osoittavat, että kohteella on merkittäviä haitallisia kestävyysvaikutuksia verrattuna muihin suomalaisiin kiinteistöihin, rahaston hoitaja ryhtyy toimiin haittojen poistamiseksi tai minimoimiseksi.

Rahasto on sitoutunut seuraavaan numeeriseen raja-arvoon PAI-indikaattorin osalta:

Enimmäisosuus kiinteistövarallisuudelle, jossa ei ole jätteiden lajitteluun tarkoitettuja tiloja ja joka ei kuulu jätteen talteenottoa tai kierrätystä koskevan sopimuksen piiriin: 0 %.

Tiedot pääasiallisista haitallisista vaikutuksista kestävyystekijöihin ovat saatavilla rahaston ESG-raportilta ja rahaston vuosikertomuksesta.

Ovatko kestävät sijoitukset olleet monikansallisille yrityksille annettujen OECD:n toimintaohjeiden sekä yritystoimintaa ja ihmisoikeuksia koskevien YK:n ohjaavien periaatteiden mukaisia?

Luettelo sisältää sijoitukset, jotka muodostavat suurimman osuuden rahoitustuotteen sijoituksista viitekaudella, joka on: 2025



Rahastolla ei ole sijoituskohteena yrityksiä, joten toimintaperiaatteet yritysten hyvien hallintotapojen arvioinnille eivät koske rahastoa.

Rakennuksia rakennettaessa, ylläpidettäessä sekä itse käytössä rahaston toiminnassa painotetaan niin käyttäjien, rakentajien kuin omistajapalvelujen parissa työskentelevien henkilöiden osalta turvallisuutta, terveellisyyttä ja toiminnallisuutta. Palveluja ja materiaaleja hankittaessa rahastossa otetaan huomioon tilaajavastuut sekä sosiaalisesti vastuulliset toimintatavat. Kaikkien sopimusten (esim. urakkasopimukset ja palveluntuottajat) liitteenä on eQ:n toimittajien Code of Conduct.

Lisäksi vuokralaisia valittaessa arvoidaan vuokralaisen taustat. Vuokrasopimuksiin sisällytetään vastuullisuutta koskevat suositukset

Miten tässä rahoitustuotteessa on otettu huomioon pääasialliset haitalliset vaikutukset kestävyystekijöihin?

eQ huomioi eQ Varainhoidon vastuullisen sijoittamisen periaatteiden mukaisesti sijoitusten pääasialliset haitalliset vaikutukset kestävyystekijöihin (Principal Adverse Impact, PAI-indikaattorit) siinä laajuudessa, kuin asianmukaista tietoa on saatavilla.

eQ seuraa ja raportoi kahta pakollista pääasiallisia haitallisia vaikutuksia (PAI) koskevaa indikaattoria: Altistuminen fossiilisiin polttoaineisiin liittyvälle riskille kiinteistövarallisuuden kautta ja altistuminen energiatehottomaan kiinteistövarallisuuteen liittyvälle riskille. Lisäksi eQ seuraa ja raportoi kiinteistöjä koskevat seuraavat PAI-lisäindikaattorit. Nämä lisäindikaattorit ovat: kiinteistövarallisuuden kasvihuonekaasupäästöt, kiinteistövarallisuuden energiankulutuksen intensiteetti ja jätteen muodostuminen toiminnassa.

Jos kiinteistövarallisuuden PAI-indikaattorit osoittavat, että kohteella on merkittäviä haitallisia kestävyysvaikutuksia verrattuna muihin suomalaisiin kiinteistöihin, rahaston hoitaja ryhtyy toimiin haittojen poistamiseksi tai minimoimiseksi.

Rahasto on sitoutunut seuraavaan numeeriseen raja-arvoon PAI-indikaattorin osalta:

Enimmäisosuus kiinteistövarallisuudelle, jossa ei ole jätteiden lajitteluun tarkoitettuja tiloja ja joka ei kuulu jätteen talteenottoa tai kierrätystä koskevan sopimuksen piiriin: 0 %.

Oheisessa taulukossa on esitetty eQ Asunnot III-rahaston PAI-indikaattorit per 31.12.2025.

Raportoitavat PAI-indikaattorit (Principal Adverse Impact)

Pakolliset indikaattorit			
Indikaattorin nro	PAI-indikaattorin nimi	Lukuarvo	Raportoinnin kattavuus
17	Altistuminen fossiilisiin polttoaineisiin liittyvälle riskille	0,0 %	100,0 %
18	Altistuminen energiatehottomalle kiinteistövarallisuudelle*	0,0 %	100,0 %
Lisäindikaattorit			
Indikaattorin nro	PAI-indikaattorin nimi	Lukuarvo	Raportoinnin kattavuus
18	Kiinteistövarallisuuden Scope 1 -kasvihuonekaasupäästöt tCO ₂ e	0	100,0 %
18	Kiinteistövarallisuuden Scope 2 -kasvihuonekaasupäästöt tCO ₂ e	0	100,0 %
18	Kiinteistövarallisuuden Scope 3 -kasvihuonekaasupäästöt tCO ₂ e	2 059	100,0 %
18	Kiinteistövarallisuuden kasvihuonekaasupäästöt yhteensä tCO ₂ e	2 059	100,0 %
19	Kiinteistövarallisuuden energiankulutuksen intensiteetti GWh/m ²	0,00008	100,0 %
20	Kiinteistövarallisuus, jossa ei ole jätteenkeräystä	0,0 %	100,0 %

*Niiden kiinteistöjen osuus rahastojen kiinteistövarallisuudesta, joissa energiatodistus on C tai huonompi.

*Energiatodistuksettomat kiinteistöt luokitellaan ryhmään "energiatodistus C tai huonompi". Lähde: eQ.

Lähde: eQ Asunnot III -rahaston ESG-raportti 31.12.2025.



Mitkä ovat olleet tämän rahoitustuotteen merkittävimmät sijoitukset?

Varojen allokointi kuvaa tiettyihin omaisuuseriin tehtyjen sijoitusten osuutta.

Suurimmat sijoitukset per 31.12.2025	%:a varoista	Maa
Asunto Oy Espoon Finnoonkartanonkatu 11	12,49	Suomi
Asunto Oy Vantaan Opaalikuja 2	11,26	Suomi
Asunto Oy Espoon Majurinkatu 17	9,99	Suomi
Asunto Oy Espoon Anna Sahlsténin katu 15	7,23	Suomi
Asunto Oy Helsingin Tenholantie 12 B	6,88	Suomi
Asunto Oy Helsingin Tenholantie 12 A	6,39	Suomi
Asunto Oy Turun Iso-Heikkiläntie 23	4,66	Suomi
Asunto Oy Turun Nuutintie 7	4,52	Suomi
Asunto Oy Helsingin Bertha Pauligin katu 1	4,27	Suomi
Asunto Oy Tampereen Hippoksenkatu 44	3,60	Suomi
Asunto Oy Espoon Olarin Maapallonkuja 1 B	3,53	Suomi
Asunto Oy Tampereen Louhoskuja 10	3,39	Suomi
Asunto Oy Tampereen Louhoskuja 4	3,35	Suomi

Luokitusjärjestelmän mukaiset toiminnot ilmaistaan osuutena seuraavista:

- **liikevaihto**, joka vastaa sijoituskohteen olevien yritysten vihreistä toiminnoista saatavien tulojen osuutta

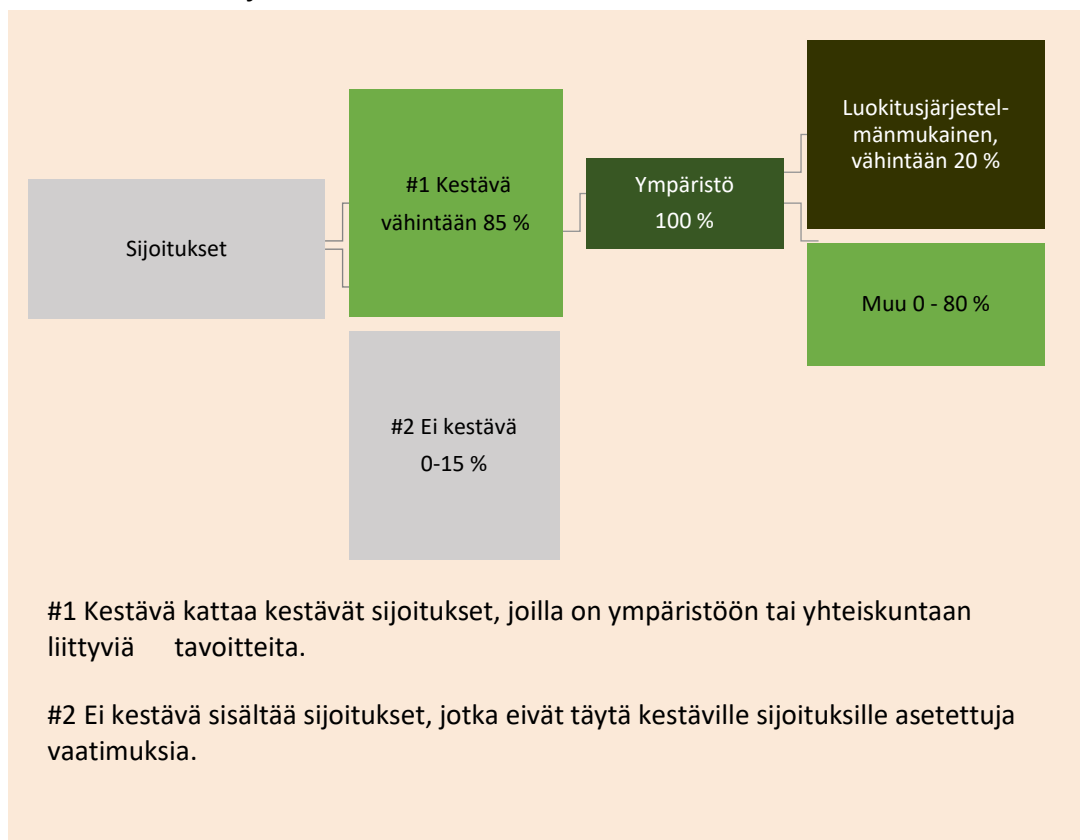
- **pääomamenot** (CapEx), jotka osoittavat sijoituskohteen olevien yritysten tekemät vihreät sijoitukset, joiden tavoitteena on esimerkiksi vihreään talouteen siirtyminen.

- **toimintamenot** (OpEx), mikä heijastaa sijoituskohteen yrityksen vihreää operatiivista toimintaa.

Mikä on ollut kestävyteen liittyvien sijoitusten osuus?

Rahastossa oli kestävyteen liittyviä sijoituksia 100 % per 31.12.2025.

Mikä on ollut varojen allokointi?





● **Millä talouden aloilla sijoituksia on tehty?**

Erikoissijoitusrahasto eQ Asunnot III sijoittaa eQ Rahastoyhtiön hoitamiin Oivat Kaupunkikodit Ky ja Oivat Kaupunkikodit II Ky -nimisiin suomalaisiin vaihtoehtorahastoihin ("Kohderahastot"). Kohderahastojen strategiana on kiinteistösijoitustoiminnan harjoittaminen sijoittamalla asuntoihin Suomessa. Kohderahastojen sijoituskaudet ovat päättyneet.



● **Missä määrin kestävät sijoitukset, joilla on ympäristötavoite, ovat olleet EU:n luokitusjärjestelmän mukaisia?**

Vuoden 2025 lopussa eQ Asunnot III -rahastossa oli 100 prosenttia taksonomiamukaisia kiinteistöjä.

● **Mikä on ollut siirtymätoimintoihin ja mahdollistaviin toimintoihin tehtyjen sijoitusten vähimmäisosuus?**

Rahasto ei ole sitoutunut vähimmäisosuuteen.



● **Mikä on ollut sellaisten kestävien sijoitusten osuus, joilla on ympäristötavoite ja jotka eivät olleet EU:n luokitusjärjestelmän mukaisia?**

Vuoden 2025 lopussa eQ Asunnot III -rahastossa oli 100 prosenttia taksonomiamukaisia kiinteistöjä.



● **Mikä on ollut yhteiskunnan kannalta kestävien sijoitusten osuus?**

Rahastossa ei tehdä kestäviä sijoituksia, joilla on yhteiskunnallinen tavoite.



● **Mitkä sijoitukset sisältyivät kohtaan "#2 Ei kestäviä", mikä on niiden tarkoitus ja sovelletaanko ympäristöön liittyviä tai yhteiskunnallisia vähimmäistason suojatoimia?**

Kohdan "#2 Ei kestäviä" sijoituksia ovat pankkitilillä olevat rahaston käteisvarat. Käteisvarat liittyvät rahaston kaupankäyntiin sekä merkintöjen ja lunastusten hallintaan. Rahaston säännöt mahdollistavat myös sijoitukset korkojohdannaisiin suojaustarkoituksiin. Tällaiset johdannaiset eivät ole kestäviä sijoituksia, mutta niiden arvioidaan täyttävän vähimmäistason suojatoimet.

● **Mitä toimia on toteutettu kestävä sijoitustavoitteen saavuttamiseksi viitekaudella?**

Rahaston prosessi kestävyystekijöiden huomioimisesta sijoituskohteen valinnassa ja seurannassa on esitetty rahaston kestävyystiedot -lomakkeessa (ennen sijoituksen tekemistä_ artikla 9), joka on saatavilla eQ:lta.

Rahasto on suoriutunut hyvin suhteessa seurattuihin kestävyysindikaattoreihin. Suoriutuminen on esitetty tämän raportin kohdassa "Miten kestävyysindikaattorit ovat suoriutuneet" alkaen sivulta 3. Rahastolla ei ole vertailuindeksiä.

Ovat ympäristön kannalta kestäviä sijoituksia, joissa ei oteta huomioon EU:n luokitusjärjestelmän mukaisia ympäristön kannalta kestäviä taloudellisia toimintoja koskevia kriteerejä.

Vertailuarvot ovat indeksejä, joilla mitataan, saavuttaako rahoitustuote kestävä sijoitustavoitteen.

