



SISÄLTÖ

Konserni	3
Vuosi 2010 lyhyesti	4
Toimitusjohtajan katsaus	5
Hallituksen toimintakertomus 1.1.–31.12.2010	7
KONSERNI	10
Tunnusluvut	10
Tunnuslukujen laskentakaavat	13
Tuloslaskelma	15
Tase	16
Rahavirtalaskelma	17
Oman pääoman muutos	18
KONSERNIN TILINPÄÄTÖKSEN LIITETIEDOT	19
Konsernitilinpäätöksen laadintaperiaatteet	19
Tuloslaskelman liitetiedot	23
Taseen liitetiedot	25
EMOYHTIÖ	31
Tuloslaskelma (FAS)	31
Tase (FAS)	32
Rahavirtalaskelma (FAS)	33
EMOYHTIÖN LIITETIEDOT	34
Tilinpäätöksen laadintaperiaatteet	34
Tuloslaskelman liitetiedot (FAS)	35
Taseen liitetiedot (FAS)	37
Muut liitetiedot	40
Osakkeet ja osakkeiden omistus	40
Voitonjakoehdotus	43
Tilintarkastuskertomus	44
Hallinnointi	46
Selvitys hallinto- ja ohjausjärjestelmästä	46
Hallitus ja toimitusjohtaja	50
Taloudelliset katsaukset	51
Sijoitusten hallinnointi ja konsultointi	51
Hallinnoitavat varat	52
Pääomarahastojen rahastot	52
Sijoitustoiminta	55
Amanda Capital Oyj:n sijoitusten hajautus 31.12.2010	55
Amanda Capital Oyj:n nykyiset sijoituskohteet	56
Amanda Capital Oyj:n lopetetut sijoituskohteet	60

KONSERNI

Amanda-konsernin liiketoiminta koostuu pääomasijoitusten hallinnointi- ja konsultointipalveluista sekä sijoitustoiminnasta. Konserni muodostuu emoyhtiö Amanda Capital Oyj:stä ja sen tytäryhtiöistä. Amandassa työskentelee 13 pääomasijoitusten ammattilaista.

Amandan konserni tarjoaa omaisuudenhoito-, sijoitusneuvonta-, hallinnointi- ja raportointipalveluita yhteensä 13 eri sijoitussalkulle. Sijoitussalkuista on tehty sijoituksia yli 190 pääomarahastoon 2,6 miljardilla eurolla (alkuperäiset sijoitussitoumukset) Eurooppaan, Yhdysvaltoihin, Aasiaan ja Venäjälle.

Emoyhtiö Amanda Capital Oyj on listattuna NASDAQ OMX Helsinki Oy:ssä. Se on ensimmäinen listattu pääomarahastojen rahasto Pohjoismaissa. Yhtiöllä on noin 3 500 osakkeenomistajaa.

Missio, visio ja strategia

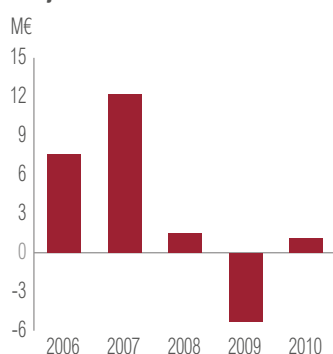
Amandan missio on tarjota mahdollisuus pääomasijoittamiseen kaikille sijoittajaryhmille ylivertaisin tuottein ja palveluin.

Visionamme on olla Euroopassa tunnettu ja menestyvä hallinnointiyhtiö, jonka kurssikehitys on tasaisesti nouseva ja vakaa.

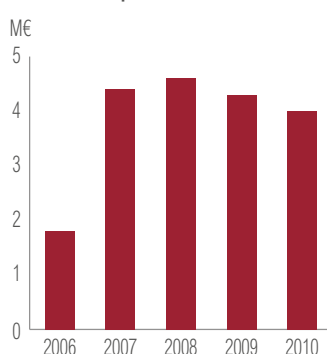
Strategiamme on kasvattaa hallinnointiliiketoimintaamme perustamalla uusia rahastoja sekä mahdollisesti tekemällä yritysostoja. Oman taseen sijoitamme pääomasijoitusmarkkinoille, joka tarjoaa ylivoimaisen tuoton muihin omaisuusluokkiin verrattuna. Jotta rahastomme menestyvät ja tarjoavat jatkossakin erinomaisia tuottoja, on meillä oltava osaava ja motivoitunut henkilökunta, joka etsii jatkuvasti uusia sijoituskohteita ja -tapoja sijoittaa pääomasijoitusmarkkinoille.

Avainluvut	2010, MEUR	2009, MEUR
Hallinnointipalkkiot	4,0	4,3
Sijoitustoiminnan nettotuotot	1,1	-5,3
Liikevaihto	5,1	-1,0
Tilikauden tulos	0,8	-2,6
Tulos/osake, €	0,04	-0,1
Oma pääoma/osake, €	1,94	1,71
Omavaraisuusaste, %	85,9	89,7

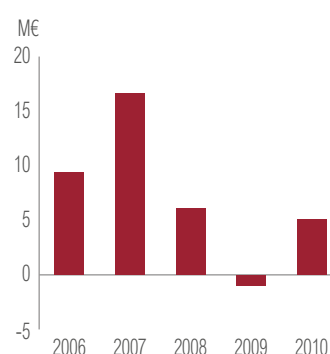
Sijoitustoiminnan nettotuotot



Hallinnointipalkkiot

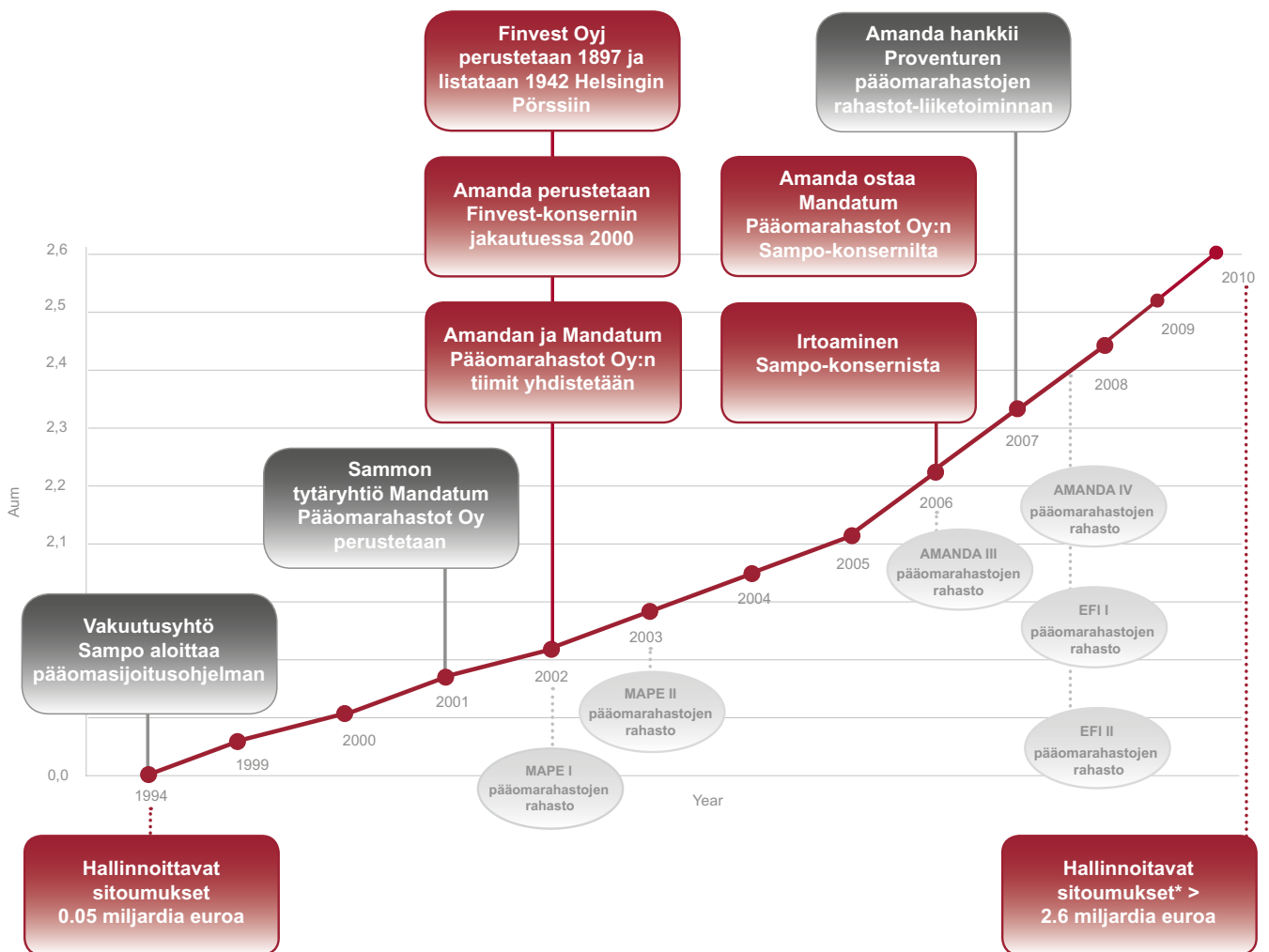


Liikevaihto



VUOSI 2010 LYHYESTI

- Konsernin hallinnointipalkkiot olivat 4,0 miljoonaa euroa.
- Konsernin sijoitustoiminnan nettotuotot olivat 1,1 miljoonaa euroa.
- Konsernin pääomasijoitusten tuotto sijoitustoiminnan alusta alkaen oli 21,81 % p.a. (IRR).



* Amandan konserni tarjoaa omaisuudenhoito-, sijoitusneuvonta-, hallinnointi- ja raportointipalveluita yhteensä 13 eri sijoitussalkulle. Sijoitussalkuista on tehty sijoituksia yli 190 pääomarahastoon 2,6 miljardilla eurolla (alkuperäiset sijoitussitoumukset).

TOIMITUSJOHTAJAN KATSAUS,

Hyvä osakkeenomistaja,

Voin hyvällä mielellä sanoa, että Amandan vuosi 2010 oli vaiherikas ja erittäin mielenkiintoinen. Alkuvuodesta panostimme myyntityöhön jatkamalla vuoden 2009 aikana aloitettua varainkeruuta Amanda V East Ky – pääomarahastoon. Rahaston ensimmäinen sulkeminen siirtyi suunnitelmista poiketen mm. markkinatilanteesta ja toimitusjohtajan vaihtumisesta johtuen. Rahasto sijoittaa venäläisiin ja itäeurooppalaisiin listamattomiin yrityksiin paikallisten pääomarahastojen kautta. Rahaston tavoitekeko on 150 miljoonaa euroa ja Amanda Capital Oyj on antanut rahastoon 5 miljoonan euron sijoitussitoumuksen.



Pääomasijoitusmarkkinoilla tapahtui selkeä muutos aktiivisempaan suuntaan ja pääomarahastosijoituksesta realisoituneet tuotot saivat Amandan tuloksen positiiviseksi. Myös pörssilistautumisien lukumäärä on ollut kasvussa vuonna 2010, ja se on omalta osaltaan helpottanut pääomasijoittajien irtautumisia kohdeyrityksistä. Amandan hallinnointipalkkiot pysyivät edellisen vuoden tasolla.

Toimitusjohtaja Martin Paasin toimitusuhde päättyi 22.6.2010 ja uuden toimitusjohtajan hakeminen aloitettiin hallituksen toimesta heti kesäkuussa 2010. Amandalla oli useita vaihtoehtoja sekä toimitusjohtajan valinnassa, että kasvustrategian toteuttamisessa. Joulukuussa hallitus sopi yhdistyvänsä eQ Varainhoito-konsernin ja Advium Corporate Finance Oy:n kanssa. Ehdotetun yhdistymisen toteutuessa on Amandan hallitus päättänyt nimittää Janne Larman yhtiön toimitusjohtajaksi. Yhdistymisen myötä Suomeen muodostuu vahva kotimainen pääoma- ja vaihtoehtoisten sijoitusten hallinnointiin, perinteiseen varainhoitoon ja yrityskauppaneuvontaan keskittyvä yhtiö. Muodostettava yhtiö tarjoaa sijoitus-, pääoma- ja hedge fund-rahastoihin liittyviä palveluita sekä perinteistä instituutiovarainhoitoa. Yhdistymisen myötä konsernin hallinnoitavat varat kasvanevat nykyisestä 2,6 miljardista eurosta 3,6 miljardiin euroon. Tämän lisäksi konserni tulee tarjoamaan yrityskauppojen ja kiinteistöjärjestelyiden neuvonantoa Suomen johtavan yrityskauppaneuvonantajan Advium Corporate Finance Oy:n toimesta.

Uuden liiketoimintakokonaisuuden liikevaihto ja taseen loppusumma kasvanevat nykyisestä ja kassavirta muodostuu tasaisemmaksi. Yrityskaupan myötä Amandan liikevaihto kasvaneet merkittävästi (pro forma liikevaihto 1.1. – 31.12.2010 oli noin 12,4 miljoonaa euroa ja taseen loppusumma noin 57,9 miljoonaa euroa). Liiketoimintakokonaisuuden henkilöstön määrä nousee yli 50 henkilöön.

Hallinnointiliiketoiminta

Amandan liiketoiminnan laajentaminen sijoitustoiminnasta pääomasijoitusten hallinnointiin ja konsultointiin on vuosien varrella osoittautunut hyväksi strategiaksi. Nyt ehdotetulla yrityskaupalla Amanda laajentaa hallinnointi ja varainhoitoliiketoimintaansa edelleen muihin vaihtoehtoisin omaisuusluokkiin ja perinteiseen varainhoitoon sekä yrityskauppaneuvontaan. Nyt ehdotettu uusi liiketoimintakokonaisuus tuo parempaa ennustettavuutta yhtiön liikevaihtoon ja tulokseen ja liiketoiminnan laajentuminen tekee Amandan tuloksesta vähemmän alttiin sijoitustoiminnan tuottojen heilahteluille. Yhtiön tavoitteena on myös jatkossa kasvattaa hallinnointi- ja varainhoitoliiketoimintaansa sekä orgaanisesti perustamalla uusia rahastoja, että mahdollisin yritysostoin tai pääomarahastosalkkujen haltuunotolla Pohjoismaissa.

Pääomasijoitusmarkkinat

Pääomarahastoihin kerättiin viime vuonna uusia varoja 225 miljardia dollaria koko maailmassa, jossa oli laskua 27% edelliseen vuoteen verrattuna. Pääomarahastojen sijoittajat ovat edelleen hyvin varovaisia lisäämään sitoumuksiaan uusiin pääomarahastoihin ja tämä on saanut monet hallinnointiyhtiöt lykkäämään uuden rahaston perustamista tulevaisuuteen. Myös Euroopassa uusien varojen kerääminen laski vuonna 2010 edelliseen vuoteen verrattuna. Menneen vuoden aikaan 122 rahastoa sai kerättyä yhteensä 50 miljardia dollaria kun vuonna 2009 189 rahastoa keräsi yhteensä 89 miljardia dollaria.

Vaikka yrityskauppa-aktiiviteetti laski edelleen Euroopassa vuonna 2010, arvioidaan pääomasijoittajien tekemien sijoitusmäärien kasvaneen. Esimerkiksi Pohjoismaissa buyout -sijoitusten määrä kasvoi viime vuonna 60 % 55:stä tehdystä sijoituksesta 89:ään. On harvinaista, että yrityskauppa-markkinan kokonaisvolyymi ja pääomasijoittajien tekemien sijoitusten määrät kulkevat eri suuntiin. Tämä epäkorrelaatio selittyy sillä, että teolliset sijoittajat eivät vielä viime vuonna avanneet kassakirstujaan yritysostoihin. Suurin osa pääomasijoitusmarkkinan kasvusta muodostui pääomasijoittajien välisistä secondary transaktioista. Näiden transaktioiden määrän arvellaan olleen yli 40 % viime vuonna tehdyistä velkarahoitteisista yrityskaupoista, kun normaalitaso on noin 25 % paikkeilla

Sijoitustoiminta

Amanda on keskittänyt sijoituksensa pääsääntöisesti pääomarahastoihin, jotka sijoittavat kypsemmän vaiheen yrityksiin. Kyseisellä strategialla on saavutettu erinomaisia tuottoja ja sijoitusten pitkän aikavälin tuottojen uskotaan pysyvän hyvinä tulevaisuudessa. Amanda-konsernin pääomasijoitusten tuotto sijoitustoiminnan alusta alkaen oli 21,81 % p.a.(IRR). Sijoitustoiminnan menestyksen mittaaminen kvartaaleittain on kuitenkin liian lyhyt aika pääomasijoitustoiminnassa, jossa sijoitushorisontti on useita vuosia. Vuoden 2010 aikana Amandalle tarjoutui yli 125 sijoitusmahdollisuutta maailmanlaajuisesti. Jatkossa Amanda tekee pääomarahastosijoituksia vain itse perustamiensa rahastojen kautta.

Tuottoisaa vuotta toivottaen

Helsingissä, 16.2.2010

Petter Hoffström

toimitusjohtaja (vt)



HALLITUKSEN TOIMINTAKERTOMUS 1.1. – 31.12.2010

Vuosi 2010 on ollut sekä Amandan toiminnan että pääomasijoitusmarkkinoiden kannalta käännteentekevä. Pääomarahastosijoituksista realisoituneet tuotot saivat Amandan tuloksen positiiviseksi. Hallinnointipalkkiot pysyivät edellisen vuoden tasolla. Yrityskaupparakennat ovat osittain elpyneet taantuman jälkeen, mikä on vaikuttanut Amandan tulokseen myönteisesti. Myös pörssilistautumisten lukumäärä on ollut kasvussa vuonna 2010 ja se on omalta osaltaan helpottanut pääomasijoittajien irtautumisia kohdeyrityksistä.

Tilikauden aikana Amanda jatkoi strategiansa mukaisesti konsultointi- ja hallinnointiliiketoimintaan keskittymistä panostamalla mm. pääomarahastojen salkunhallintajärjestelmän ja raportointi- ja riskienhallintajärjestelmän kehittämiseen. Toimitusjohtaja Martin Paasin toimisuhte päättyi 22.6.2010 ja Amandan hallitus nimitti yhtiön talousjohtajan, Petter Hoffströmin, virkaatekeväksi toimitusjohtajaksi. Yhtiön sijoitusjohtaja OTK Jyrki Orpana nimettiin toimitusjohtajan sijaiseksi 13.9.2010 toimitusjohtajan ollessa estynyt hoitamaan tehtäviään. Uuden toimitusjohtajan hakeminen aloitettiin hallituksen toimesta heti kesäkuussa 2010.

Amanda Capital Oyj sopi 21.12.2010 yhdistyvänsä eQ Varainhoito -konsernin ja Advium Corporate Finance Oy:n kanssa. Ehdotetun yhdistymisen toteutuessa on Amandan hallitus päättänyt nimittää Janne Larman yhtiön toimitusjohtajaksi. Yhdistymisen myötä Suomeen muodostuu vahva kotimainen pääoma- ja vaihtoehdoisten sijoitusten hallinnointiin, perinteiseen varainhoitoon ja yrityskauppaneuvontaan keskittyvä yhtiö. Muodostettava yhtiö tarjoaa sijoitus-, pääoma- ja hedge fund -rahastoihin liittyviä palveluita sekä perinteistä instituutiovarainhoitoa. Yhdistymisen myötä konsernin hallinnoitavat varat kasvavat nykyisestä 2,6 miljardista eurosta 3,6 miljardiin euroon. Tämän lisäksi konserni tarjoaa yrityskauppojen ja kiinteistöjärjestelyiden neuvonantaa Suomen johtavan yrityskauppaneuvonantajan Advium Corporate Finance Oy:n toimesta. Ehdotettu yritysjärjestely käsitellään Amandan varsinaisessa yhtiökokouksessa 2011.

Vuoden 2009 aikana aloitettu varainkeruu Amanda V East Ky – pääomarahastoon jatkui vuonna 2010 haasteellisena, mm. markkinatilanteesta ja toimitusjohtajan vaihtumisesta johtuen. Rahasto sijoittaa venäläisiin ja itäeurooppalaisiin listaamattomiin yrityksiin paikallisten pääomarahastojen kautta. Rahaston tavoitekoko on 150 miljoonaa euroa. Amanda Capital Oyj on antanut rahastoon 5 miljoonan euron sijoitussitoumuksen.

Amandan rahoitusasema pysyi tilikauden aikana kohtalaisen hyvänä konsernin varojen kasvaessa 0,3 miljoonalla eurolla. Lyhytaikaisen likvideettitarpeen hoitamiseksi tilikauden lyhytaikaiset velat kasvoivat 2,7 miljoonaa euroa.

Tilikauden aikana pääomasijoitusmarkkinat jatkoivat elpymistään velkakriisistä. Sekä pääomarahastojen tekemien uusien sijoitusten määrä että irtautumiset kohdeyrityksistä kääntyivät kasvuun edelliseen vuoteen verrattuna. Varojen kerääminen uusiin pääomarahastoihin jatkui kuitenkin erittäin haasteellisena. Lainojen saaminen yrityskauppoihin helpottui vuoden 2010 aikana.

Yhtiön taloudellinen tilanne

Pääomarahastojen hallinnoinnista ja konsultoinnista tulevat hallinnointipalkkiot olivat 1.1.- 31.12.2010 4,0 miljoonaa euroa (4,3 M€ 1.1.- 31.12.2009 ja 4,6 M€ 1.1.-31.12.2008). Sijoitustoiminnan nettotuotot olivat 1,1 miljoonaa euroa (-5,3 M€ 2009 ja 1,5 M€ 2008), sisältäen 1,9 miljoonan euron voitot pääomarahastosalkun irtautumisista, 0,8 miljoonan euron tulosvaikutteisen arvonalennuskirjauksen. Laskemalla yhteen hallinnointipalkkiot ja sijoitustoiminnan nettotuotot saadaan konsernin liikevaihdoksi 5,1 miljoonaa euroa (-1,0 M€ 2009 ja 6,1 M€ 2008). Tilikauden tulos oli 0,8 miljoonaa euroa (-2,6 M€ 2009 ja -1,3 M€ 2008).

Konsernin kulut ja poistot olivat yhteensä 3,3 miljoonaa euroa (3,5 M€ 2009 ja 8,2 M€ 2008). Henkilöstökulut olivat 1,3 miljoonaa euroa (1,4 M€ 2009 ja 1,6 M€ 2008) ja poistojen osuus oli 0,7 miljoonaa euroa (0,7 M€ 2009 ja 0,8 M€ 2008). Liiketoiminnan muut kulut olivat 1,2 miljoonaa euroa (1,4 M€ 2009 ja 5,9 M€ 2008). Vertailukauden 2008 liiketoiminnan muut kulut sisälsivät Amandan sovinnosta Interglobian konkurssipesän ja Interavanti Oyj:n kanssa aiheutuneita kuluja 4,2 miljoonaa euroa. Katsauskauden netto rahoitustuotot ja rahoituskulut olivat -0,6 miljoonaa euroa (-0,2 M€ 2009 ja 0,5 M€ 2008).

Tase

Konsernin taseen loppusumma oli 51,5 miljoonaa euroa (43,4 M€ 2009 ja 45,6 M€ 2008) ja oma pääoma 44,2 miljoonaa euroa (39,0 M€ ja 41,4 M€ 2008). Lyhytaikaisista veloista 5,8 miljoonaa euroa (3,0 M€ 2009 ja 3,5 M€ 2008) oli korollista velkaa ja loput 0,5 miljoonaa euroa (0,7 M€) oli korotonta lyhytaikaista velkaa. Amandan omavaraisuusaste oli korkea 85,9 % (89,7 % 2009 ja 90,8 % 2008). Kokonaistaseesta oli 78,9 % (70,8 % 2009 ja 76,5 % 2008) sijoitettuna pääomasijoituksiin ja 8,0 % (8,2 2009 ja 7,2 % 2008) likvideihin varoihin. Konserniliikearvon osuus taseen loppusummasta oli 3,5 % (4,1 % 2009 ja 3,9 % 2008) ja muut aineettomat erät olivat 5,4 % (8,0 % 2009 ja 9,1 % 2008), sekä taseen muut erät olivat 4,2 % (8,9 % 2009 ja 3,3 % 2008).

Sijoitustoiminta

Vuoden 2010 aikana Amanda Capital Oyj ei tehnyt yhtään uutta suoraa pääomarahastosijoitusta. Amanda korotti sijoitustoumuksensa kahdesta miljoonasta viiteen miljoonaan euroon Amanda V East –pääomarahastolle. Amandan aikaisemmin perustamat pääomarahastojen rahastot jatkoivat aktiivista sijoitustoimintaansa tehden useita pääomarahastosijoituksia vuonna 2010.

Amandalla on sijoituksia 23 eri pääomarahastossa sekä viidessä itse hallinnoimassaan pääomarahastojen rahastossa. Amandan sijoitusaste (tehdyt pääomasijoitukset kirjanpitoarvoon/oma pääoma) oli 91,8 % (79,0 % 2009 ja 78,2 % 2008). Amandan ylikomittotumisaste oli 129,6 % (161,6 % 2009 ja 209,9 % 2008). Katsauskauden aikana pääomarahastot kutsuivat pääomia noin 8,7 miljoonaa euroa ja palauttivat yhtiölle noin 2,7 miljoonaa euroa pääomanpalautuksina ja 1,9 miljoonaa euroa voitonjakona.

Toimintaan liittyvät keskeisimmät riskit

Amanda-konsernin liiketoimintaan liittyvät riskit koostuvat pääasiassa sijoitustoimintaan liittyvistä riskeistä eli markkinariskistä, valuutariskistä ja maksuvalmiusriskistä. Amanda on pyrkinyt hajauttamaan sijoitustoiminnan riskit sijoittamalla pääomarahastoihin, jotka sijoittavat eri maantieteellisille alueille ja eri toimialoille. Kokonaisvaltaisesti riskejä hallinnoidaan Amanda Capital Oyj:n hallituksen vahvistaman sijoitusprosessin ja sijoitusstrategian kautta.

Sijoituskohteet valitaan sijoitusprosessin avulla, jossa sijoitus-toimikunta seuloo potentiaaliset sijoituskohteet ja joista tehdään ns. Due Diligence – tarkastus. Siinä rahaston henkilöstö, dokumentointi ja muut rahaston hallinnointiin ja kehitykseen olennaisesti liittyvät tekijät tarkistetaan. Lopulliset sijoitusehdotukset viedään Amanda Capital Oyj:n hallitukselle arvioitaviksi ja päätettäväksi. Amandan hallinnoimien rahastojen lopulliset sijoitusehdotukset viedään vastuunalaisena yhtiömiehenä olevan yhtiön hallituksen arvioitavaksi ja päätettäväksi.

Maksuvalmiusriski

Konsernin maksuvalmiutta seurataan jatkuvasti ja hyvää maksuvalmiutta ylläpidetään sijoittamalla yllikvideetti vain matalan riskin kohteisiin, jotka ovat nopeasti ja selkeään markkinahintaan muunnettavissa käteisvaroiksi. Rahoituksen saatavuus ja joustavuus on järjestetty saadulla limiittilupauksella.

Maksuvalmiuteen vaikuttaa oleellisesti pääomarahastojen irtautumiset kohdeyhtiöistä. Kansainvälinen rahoituskriisi on vaikuttanut pääomasijoitustoimintaan voimakkaasti. Rahoituskriisin myötä lainamarkkinoiden likviditeetti, hinnoittelu ja ehdot ovat kiristyneet. Varovaisuus rahoitusmarkkinoilla jatkuu edelleen, mutta on odotettavissa, että yrityskauppariikkinat ja sitä myötä varojen palautuminen sijoittajille elpyvät vähitellen. Toisaalta pääomasijoitusten hallinnoinnissa ovat ominaisia pitkäaikaiset hallinnointisopimukset, jotka tuovat tasaista kassavirtaa ja parempaa ennustettavuutta yhtiön maksuvalmiuteen.

Henkilöstö

Katsauskauden lopussa konsernin henkilöstö oli 13 henkilöä (15 henkilöä 2009 ja 15 henkilöä 2008). Henkilöstölle maksetut kokonaispalkat tilikauden aikana olivat 1,3 miljoonaa euroa (1,4 M€ 2009 ja 1,6 M€ 2008).

Amanda Capital Oyj:n hallitus, tilintarkastajat ja toimitusjohtaja

Amanda Capitalin varsinaisessa yhtiökokouksessa 14.4.2010 valittiin yhtiön hallituksen jäseniksi: Peter Fagernäs, Esa Karpinen, Pertti Laine, Petri Niemisvirta ja Topi Piela. Hallitus valitsi järjestäytymiskokouksessaan heti yhtiökokouksen jälkeen hallituksen puheenjohtajaksi Topi Pielan. Amanda Capital Oyj:n hallitus kokoontui tilikauden aikana 11 kertaa ja keskimääräinen osallistumisprosentti oli 96%.

Tilintarkastajana on toiminut KHT-yhteisö Ernst & Young Oy, vastuunalaisena tilintarkastajana Kunto Pekkala, KHT.

Amanda Capital Oyj:n toimitusjohtajana toimi 1.1.2010 – 22.6.2010 Martin Paasi ja 23.6.2010 – 31.12.2010 välisenä aikana Petter Hoffström (KTM). Lisäksi yhtiön sijoitusjohtaja OTK Jyrki Orpana nimitettiin toimitusjohtajan sijaiseksi 13.9.2010.

Amanda Capital Oyj:n osake

Osakeantivaltuutus ja optio-oikeuksien antaminen

Yhtiökokouksessa 14.4.2010 hallitukselle annettiin valtuudet päättää enintään 11.000.000 osakkeen antamisesta osakeannilla ja/tai antamalla optio-oikeuksia ja/tai muita osakeyhtiölain 10 luvun 1 §:n mukaisia osakkeisiin oikeuttavia erityisiä oikeuksia yhdessä tai useammassa erässä hallituksen ehdotuksen mukaisesti. Hallitus voi päättää antaa joko uusia osakkeita tai yhtiön hallussa mahdollisesti olevia omia osakkeita. Valtuutuksen enimmäismäärä vastaa noin 48,3% yhtiön kaikista osakkeista yhtiökokouksutsun päivämääränä. Valtuutusta esitettiin käytettäväksi mahdollisten yrityskauppojen tai muiden järjestelyjen rahoittamiseen ja toteuttamiseen, yhtiön taseen ja rahoitusaseman vahvistamiseen, henkilöstön sitouttamis- ja kannustinjärjestelmien toteuttamiseen tai muihin hallituksen päättämiin tarkoituksiin. Valtuutus sisältää hallituksen oikeuden päättää kaikista osakeannin sekä osakeyhtiölain 10 luvun 1 §:n mukaisen erityisten oikeuksien antamisen ehdoista, mukaan lukien osakkeiden tai osakkeisiin oikeuttavien erityisten oikeuksien saajat ja maksettavan vastikkeen määrä. Valtuutus sisältää siten myös oikeuden antaa osakkeita tai erityisiä oikeuksia suunnatusti eli osakkeenomistajien etuoikeudesta poiketen laissa määritellyin edellytyksin. Valtuutus kumosi aiemmat vastaavat valtuutukset ja on voimassa 31.12.2011 saakka.

Hallitus päätti 18.8.2010 antaa hallituksen nimeämille Amanda Capital Oyj –konsernin avainhenkilöille enintään 2.000.000 optio-oikeutta. Optio-oikeuksien antamiselle on yhtiön kannalta painava taloudellinen syy, koska optio-oikeudet on tarkoitettu osaksi avainhenkilöiden kannustus- ja sitouttamisjärjestelmää. Vuoden viimeisen neljänneksen aikana optioita annettiin yhteensä 450.000 kappaletta. Optio-ohjelman ehdot löytyvät

18.8.2010 julkaistussa pörssitiedotteessa ja yhtiön kotisivuilta osoitteessa www.amandacapital.fi. Hallitus päätti 3.11.2010 mitätöidä Amanda Capital Oyj optio-ohjelman 2009.

Omien osakkeiden hankinta ja luovutus

Amanda Capital Oyj on yhtiökokouksien antamien valtuutuksien nojalla hankkinut omia osakkeitaan markkinoilta vuonna 2008 83.420 kappaletta, vuonna 2009 8.237 kappaletta ja vuoden 2010 aikana 20.000 kappaletta, eli yhteensä 111.657 kappaletta. Tilikauden aikaa hankittu määrä vastaa noin 0,088 % kokonaisosakekannasta ja kokonaismäärä vastaa noin 0,49 % kokonaisosakekannasta. Tilikauden aikana hankituista osakkeista maksettiin noin 30 tuhatta euroa. Vuoden viimeisen neljänneksen aikana kaikki omassa hallussa olevat osakkeet, sekä henkilöstön suojaamistarkoituksessa hankitut, että yhtiökokouksien nojalla hankitut, realisoitiin hintaan 1 084 tuhatta euroa.

Lisäksi yhtiökokouksessa 14.4.2010 valtuutettiin hallitus päättämään enintään 2.200.000 oman osakkeen hankkimisesta yhtiön vapaaseen omaan pääomaan kuuluvilla varoilla kuitenkin siten, että yhtiöllä ei yhdessä tytäryhteisöjensä kanssa millään hetkellä ole hallussaan tai panttina enempää kuin 10 prosenttia kaikista yhtiön osakkeista. Osakkeita voidaan hankkia yhtiön pääomarakenteen kehittämiseksi, mitätoitavaksi taikka käytettäväksi mahdollisten henkilöstölle suunnattavien kannuste- ja palkkiojärjestelmien mukaisesti tai vastikkeena mahdollisissa yrityskaupoissa sekä muissa järjestelyissä. Osakkeet hankitaan Nasdaq OMX Helsinki Oy:n järjestämässä julkisessa kaupan-käynnissä kulloinkin vallitsevaan markkinahintaan. Hankinta voi tapahtua osakkeenomistajien omistuksen suhteesta poiketen (suunnattu hankinta) edellyttäen, että siihen on yhtiön kannalta painava taloudellinen syy. Valtuutus kumoaa aiemmat vastaavat valtuutukset ja on voimassa 18 kuukautta päätöspäivämäärästä lukien.

Seuraavat tiedot yhtiön osakkeesta löytyvät tilinpäätöksen liitetiedoista: omistuksen jakautuminen, tiedot merkittävistä omistusosuuksista ja äänimääristä, johdon ja hallituksen jäsenten omistus ja yhtiön osakkeiden lukumäärä ja osakelajit.

Hallinnointi- ja ohjausjärjestelmä

Amanda noudattaa pörssiyhtiöitä koskevien lakien ja määräysten lisäksi Arvopaperimarkkinayhdistys ry:n kesäkuussa 2010 julkaisemaa Suomen listayhtiöiden hallinnointikoodia. Koodi on kokonaisuudessaan nähtävillä Arvopaperimarkkinayhdistyksen internetsivuilla osoitteessa www.cgfinland.fi.

Amanda Capital Oyj poikkeaa koodin suosituksista: 9. Hallituksen jäsenten lukumäärä, kokoonpano ja pätevyys, 14. Riippumattomien jäsenten määrä ja 50. Sisäinen tarkastus. Lisäksi Amanda Capital Oyj:llä ei ole hallituksen valiokuntia.

Selvitys hallitus- ja ohjausjärjestelmästä 2010 on annettu vuosikertomuksen sivulla 46.

Voitonjakoehdotus

Amanda Capital Oyj hallituksen linjaamana tavoitteena on jakaa vähintään puolet tilikauden tuloksesta osinkona huomioiden likviditeettitilanne. Emoyhtiön voitonjakokelpoiset varat olivat 29.112.345,97 euroa ja konsernin jakokelpoiset varat

39 665 040,82 euroa 31.12.2010. Hallitus ehdottaa, että tilikauden voitto kirjataan voitto- ja tappiutilille ja että osinkoa ei jaeta.

Tilikauden jälkeiset tapahtumat

Katsauskauden jälkeen Amanda julkaisi pörssitiedotteen, jossa kerrottiin, että Amandan tietoon on tullut irtautumisia pääomarahastosalkusta, jotka tuottavat Amandalle yli miljoonan euron kassavirran.

Tulevaisuuden näkymät

Amanda Capital Oyj on sopinut yhdistyvänsä eQ Varainhoito-konsernin ja Advium Corporate Finance Oy:n kanssa. Yrityskaupan myötä Suomeen muodostuu kotimainen pääoma- ja vaihtoehtoisten sijoitusten hallinnointiin, perinteiseen varainhoitoon ja yrityskauppaneuvontaan keskittyvä yhtiö. Muodostettava liiketoimintakokonaisuus tarjoaa sijoitus-, pääoma- ja hedge fund -rahastoihin liittyviä palveluita sekä perinteistä institutiovarainhoitoa. Yhdistymisen myötä konsernin hallinnoitavat varat kasvavat nykyisestä 2,6 miljardista eurosta 3,6 miljardiin euroon. Tämän lisäksi liiketoimintakokonaisuus tarjoaa yrityskauppojen ja kiinteistöjärjestelyiden neuvonantoa Suomen johtavan yrityskauppaneuvonantajan Advium Corporate Finance Oy:n toimesta.

Uuden liiketoimintakokonaisuuden liikevaihto ja taseen loppusumma kasvavat nykyisestä ja kassavirta muodostuu tasaisemmaksi. Yrityskaupan myötä Amandan liikevaihto kasvaa merkittävästi (pro forma liikevaihto 1.1. – 31.12.2010 oli noin 12,4 miljoonaa euroa ja taseen loppusumma noin 57,9 miljoonaa euroa). Liiketoimintakokonaisuuden henkilöstön määrä nousee yli 50 henkilöön.

Amandan liiketoiminnan laajentaminen sijoitustoiminnasta pääomasijoitusten hallinnointiin ja konsultointiin on osoittautunut hyväksi strategiaksi. Nyt ehdotetulla yrityskaupalla Amanda laajentaa hallinnointi ja varainhoitoliiketoimintaansa edelleen muihin vaihtoehtoihin omaisuusluokkiin ja perinteiseen varainhoitoon sekä yrityskauppaneuvontaan. Uusi liiketoimintakokonaisuus tuo parempaa ennustettavuutta yhtiön liikevaihtoon ja tulokseen. Liiketoiminnan laajentuminen tekee Amandan tuloksesta vähemmän alttiin sijoitustoiminnan tuottojen heilahteluille. Yhtiön tavoitteena on myös jatkossa kasvattaa hallinnointi- ja varainhoitoliiketoimintaansa sekä orgaanisesti perustamalla uusia rahastoja, että mahdollisin yritysostoin tai pääomarahastosalkkujen haltuunotolla.

Amanda on keskittänyt sijoituksensa pääsääntöisesti pääomarahastoihin, jotka sijoittavat kypsemmän vaiheen yrityksiin. Kyseisellä strategialla on saavutettu erinomaisia tuottoja ja sijoitusten pitkän aikavälin tuottojen uskotaan pysyvän hyvinä tulevaisuudessa. Jatkossa Amanda tekee sijoituksia vain itse perustamiinsa rahastoihin. Sijoitustoiminnan menestyksen mittaaminen kvartaaleittain on kuitenkin liian lyhyt aika pääomasijoitustoiminnassa, jossa sijoitushorisontti on useita vuosia.

Helsingissä 16. helmikuuta 2011

AMANDA CAPITAL OYJ

Hallitus

KONSERNI

Amanda-konserni muodostuu emoyhtiö Amanda Capital Oyj:stä ja sen tytäryhtiöistä. Emoyhtiö Amanda Capital Oyj:n osakkeet on listattu NASDAQ OMX Helsinki Oy:ssä. Amanda-konserni on yksi Suomen suurimmista pääomarahastosijoitusten hallinnoijista. Se hallinnoi useita konsultoitavia pääomarahastosalkkuja sekä kuutta pääomarahastojen rahastoa, joissa on sijoittajina useita koti- ja ulkomaisia instituutioita. Amandan konserni tarjoaa omaisuudenhoito-, sijoitusneuvonta-, hallinnointi- ja raportointipalveluita yhteensä 13 eri sijoitussalkulle. Sijoitussalkuista on tehty sijoituksia yli 190 pääomarahastoon 2,6 miljardilla eurolla (alkuperäiset sijoitussitoumukset).

TUNNUSLUVUT

TULOSLASKELMA 1 000 EUR	2010	2009	2008	2007	2006
Sijoitustoiminnan nettotuotot	1 136,0	-5 331,1	1 540,1	12 185,9	7 557,0
Hallinnointipalkkiot	3 972,3	4 294,9	4 558,2	4 372,7	1 812,0
Liikevaihto	5 108,3	-1 036,3	6 098,3	16 558,5	9 369,0
Liikevoitto/tappio	1 828,7	-4 489,4	-2 124,4	12 590,6	7 547,0
Osuus liikevaihdosta, %	35,8	433,2	-34,8	76,0	80,6
Rahoitustuotot ja -kulut	-623,2	-172,4	446,8	583,2	536,0
Osuus liikevaihdosta, %	-12,2	16,6	7,3	3,5	5,7
Tulos ennen tilinpäätössiirtoja ja veroja	1 205,5	-4 661,8	-1 677,5	13 173,9	8 083,0
Osuus liikevaihdosta, %	23,6	449,9	-27,5	79,6	86,3
Välittömät verot	-371,0	2 106,9	358,3	-3 483,1	-2 074,0
TULOS TILIKAUDELTA	834,5	-2 554,9	-1 319,3	9 690,7	6 009,0
TASE 1 000 EUR					
Aineettomat ja aineelliset hyödykkeet	4 623,3	5 348,4	6 041,1	6 637,0	3 054,0
Sijoitukset	40 624,7	30 769,1	32 388,6	38 540,8	33 268,0
Pitkäaikaiset saamiset	1 684,5	3 093,2	465,7	-	-
Lyhytaikaiset saamiset	441,0	480,4	922,2	165,2	334,0
Rahoitusarvopaperit ja rahat	4 112,0	3 741,4	5 781,8	21 645,5	22 382,0
VASTAAVAA YHTEENSÄ	51 485,5	43 432,3	45 599,4	66 988,5	59 038,0
Oma pääoma	44 229,4	38 968,2	41 401,1	60 726,6	56 395,0
Korottomat velat	1 456,1	1 464,1	604,7	6 261,9	2 643,0
Korolliset velat	5 800,0	3 000,0	3 500,0	-	-
Varaukset	-	-	93,6	-	-
VASTATTAVAA YHTEENSÄ	51 485,5	43 432,3	45 599,4	66 988,5	59 038,0

KANNATTAVUUS- JA MUUT TUNNUSLUVUT	2010	2009	2008	2007	2006
Sijoitetun pääoman tuotto, ROI % p.a.	3,2	-5,4	-2,3	16,5	15,0
Oman pääoman tuotto, ROE % p.a.	2,0	-6,4	-2,6	16,5	11,2
Omavaraisuusaste, %	85,9	89,7	90,8	90,7	95,5
Nettovelkaantumisaste, %	3,8	-1,9	-5,5	-35,6	-39,7
Pääomasijoitukset suhteessa omaan pääomaan, %	91,8	79,0	78,2	63,5	59,0
Kokonaissitoumukset suhteessa omaan pääomaan, %	129,6	161,6	209,9	150,8	121,4
Henkilöstö tilikauden lopussa	13	15	15	15	10
Henkilöstö keskimäärin	14	15	14	14	10
OSAKEKOHTAISET TUNNUSLUVUT					
Tulos/osake, EUR	0,04	-0,11	-0,06	0,43	0,26
Tulos/keskimääräinen osakemäärä, EUR	0,04	-0,12	-0,06	0,43	0,28
Oma pääoma/osake, EUR	1,94	1,71	1,82	2,67	2,48
Oma pääoma/keskimääräinen osakemäärä, EUR 3)	1,99	1,76	1,86	2,72	2,59
Osingonjako, 1 000 EUR 1)	-	-	-	8 424	6 830
Osinko/osake 1)	-	-	-	0,37	0,30
Osinko/tulos, % 1)	-	-	-	86,9	113,7
Hinta/voittosuhte (P/E)	46,8	-15,3	-29,8	7,9	13,2
Osakkeiden osakeantioikaistu kurssikehitys, EUR					
Keskikurssi	1,61	1,78	3,29	3,50	2,69
Ylin kurssi	1,95	2,20	3,91	3,90	3,43
Alin kurssi	1,37	1,40	1,50	3,05	2,44
Päätöskurssi vuoden lopussa	1,73	1,71	1,79	3,38	3,43
Osakekannan markkina-arvo, 1 000 EUR 2)	39 388	38 933	40 754	76 955	78 093
Osakkeiden vaihto, 1 000 kpl	3 007	1 173	2 001	4 596	16 826
Vaihdon osuus kokonaismäärästä, %	13,2	5,2	8,8	20,2	73,9

	2010	2009	2008	2007	2006
Osakkeiden vaihto, EUR 1 000	4 856	2 091	6 584	16 406	44 099
Osakkeiden osakeantioikaistu lukumäärä, 1 000 kpl					
Keskimäärin vuoden aikana	22 768	22 768	22 768	22 768	21 768
Vuoden lopussa	22 768	22 768	22 768	22 768	22 768

- 1) Hallituksen ehdotus osingoksi.
- 2) Tunnuslukua laskettaessa on käytetty kauppapäivän päätöskurssia ja kauppapäivän volyyymiä.
- 3) Tunnuslukua laskettaessa on käytetty ulkona olevien osakkeiden painotettua keskiarvoa.

TUNNUSLUKUJEN LASKENTAKAAVAT

SIJOITETUN PÄÄOMAN TUOTTO, ROI (%)

$$100 \times \frac{\text{voitto/tappio} + \text{rahoituskulut}}{\text{oma pääoma} + \text{korolliset rahoitusvelat (keskimäärin)}}$$

OMAN PÄÄOMAN TUOTTO, ROE (%)

$$100 \times \frac{\text{voitto/tappio}}{\text{oma pääoma (keskimäärin)}}$$

OMAVARAISUUSASTE (%)

$$100 \times \frac{\text{oma pääoma}}{\text{taseen loppusumma} - \text{saadut ennakot}}$$

NETTOVELKAANTUMISASTE (%)

$$100 \times \frac{\text{korolliset velat} - \text{rahoitusarvopaperit} - \text{rahat ja pankkisaamiset}}{\text{oma pääoma}}$$

TULOS/OSAKE, EPS

$$\frac{\text{emoyhtiön osakkeiden omistajille kuuluva tilikauden voitto/tappio}}{\text{keskimääräinen osakeantioikaistu osakkeiden määrä tilikaudella}}$$

OMA PÄÄOMA/OSAKE

$$\frac{\text{oma pääoma}}{\text{osakeantioikaistu osakkeiden määrä tilinpäätöspäivänä}}$$

OSINKO/OSAKE

$$\frac{\text{osinko}}{\text{osakeantioikaistu osakkeiden määrä tilinpäätöspäivänä}}$$

TUNNUSLUKUJEN LASKENTAKAAVAT

OSINKO/TULOS (%)

$$100 \times \frac{\text{osakekohtainen osinko}}{\text{osakekohtainen tulos}}$$

EFEKTIIVINEN OSINKOTUOTTO (%)

$$100 \times \frac{\text{osakekohtainen osinko}}{\text{osakeantioikaistu tilikauden päätöskurssi}}$$

HINTA/VOITTO-SUHDE, P/E

$$\frac{\text{osakeantioikaistu tilikauden päätöskurssi}}{\text{osakekohtainen tulos}}$$

OSAKEKANNAN MARKKINA-ARVO

osakkeiden määrä tilikauden viimeisenä päivänä x tilikauden päätöskurssi

OSAKKEIDEN VAIHTO (%)

$$100 \times \frac{\text{tilikauden aikana vaihdettujen osakkeiden määrä}}{\text{keskimääräinen osakkeiden määrä tilikaudella}}$$

TEHDYT PÄÄOMASIOITUKSET SUHTEESSA OMAAN PÄÄOMAAN (%)

$$100 \times \frac{\text{tehdyt pääomasijoitukset}}{\text{oma pääoma}}$$

SIOITUSSITOUMUKSET SUHTEESSA OMAAN PÄÄOMAAN (%)

$$100 \times \frac{\text{tehdyt pääomasijoitukset + jäljellä olevat sitoumukset}}{\text{oma pääoma}}$$

TULOSLASKELMA

1 000 EUR	Liitetieto nro	2010	2009
LIKEVAIHTO	2		
Sijoitustoiminnan nettotuotot		1 136	-5 331
Hallinnointipalkkiot		3 972	4 295
Yhteensä		5 108	-1 036
Liiketoiminnan muut kulut	3, 4	-2 570	-2 758
Poistot	5	-710	-695
LIIKEVOITTO (-TAPPIO)		1 829	-4 489
Rahoitustuotot ja -kulut	6	-623	-172
VOITTO (TAPPIO) ENNEN TILINPÄÄTÖSSIIRTOJA JA VEROJA		1 205	-4 662
Tuloverot	7	-371	2 107
TILIKAUDEN VOITTO (TAPPIO)		834	-2 555
Muut laajan tuloksen erät:			
Myytävissä olevat rahoitusvarat netto		3 407	-96
TILIKAUDEN LAAJA TULOS YHTEENSÄ		4 241	-2 651
Osakekohtainen tulos	8	0,04	-0,12

TASE

1 000 EUR	Liitetieto nro	2010	2009
VARAT			
Pitkäaikaiset varat			
Aineettomat ja aineelliset hyödykkeet	12	4 623	5 348
Myytavissä olevat sijoitukset			
Pääomarahastosijoitukset	13	40 625	30 769
Laskennallinen verosaaminen	14	1 684	3 093
Pitkäaikaiset varat yhteensä		46 933	39 211
Lyhytaikaiset varat			
Siirtosaamiset ja ennakkomaksut		441	480
Myytavissä olevat sijoitukset			
Sijoitusrahastosijoitukset	13	-	166
Rahavarat		4 112	3 575
Lyhytaikaiset varat yhteensä		4 553	4 222
VARAT YHTEENSÄ		51 486	43 432
OMA PÄÄOMA JA VELAT			
Oma pääoma			
Osakepääoma		11 384	11 384
Sijoitetun vapaan oman pääoman rahasto		29 614	29 614
Omat osakkeet		-	-1 769
Käyvän arvon rahasto		-6 819	-7 701
Voittovarot		9 216	9 994
Tilikauden voitto (tappio)		834	-2 555
Oma pääoma yhteensä		44 229	38 968
Pitkäaikaiset velat			
Laskennallinen verovelka	14	946	824
Lyhytaikaiset velat			
Muut velat	15	510	640
Lyhytaikaiset korolliset velat		5 800	3 000
Lyhytaikaiset velat yhteensä		6 310	3 640
OMA PÄÄOMA JA VELAT YHTEENSÄ		51 486	43 432

RAHAVIRTALASKELMA

1 000 EUR	2010	2009
LIIKETOIMINNAN RAHAVIRTA		
Liikevoitto	1 829	-4 489
Poistot ja arvonalentumiset	710	695
Myytavissä olevat sijoitukset, muutos	-4 752	2 131
Käyttöpääoman muutos		
Liikesaamiset, lisäys (-) vähennys (+)	39	442
Korottomat velat, lisäys (+) vähennys (-)	-130	-58
Korolliset velat, lisäys (+) vähennys (-)	2 800	-500
Käyttöpääoman muutos yhteensä	2 709	-117
Liiketoiminnan rahavirta ennen rahoituseriä ja veroja	496	-1 780
Rahoitustuotot ja -kulut	-623	-172
Tuloverot	-371	2 107
LIIKETOIMINNAN RAHAVIRTA	-498	155
INVESTOINTIEN RAHAVIRTA		
Investoinnit sijoituksiin*)	15	-3
INVESTOINTIEN RAHAVIRTA	15	-3
RAHOITUKSEN RAHAVIRTA		
Omien osakkeiden hankinta	-31	-7
Omien osakkeiden myynti	1 085	-
Muu voitonjako	-34	145
RAHOITUKSEN RAHAVIRTA	1 020	137
LIKVIDIEN VAROJEN LISÄYS/VÄHENNYS	537	290
Likvidit varat 1.1.	3 575	3 286
Likvidit varat 31.12.	4 112	3 575

Likvidit varat sisältävät rahat ja pankkisaamiset sekä rahoitusarvopaperit.

*) Investoinnit sijoituksiin on esitetty nettomääräisenä.

OMAN PÄÄOMAN MUUTOS

1 000 EUR	Osake- pääoma	Ylikurssi- rahasto	Sijoitetun vapaan oman pääoman rahasto	Muut rahastot	Käyvän arvon rahasto	Voittovarajat	Yhteensä
Oma pääoma 1.1.2009	11 384	18 994	-	8 926	-7 685	9 782	41 401
Laaja tulos					-96		-96
Muut muutokset					80		80
Tilikauden voitto (tappio)						-2 555	-2 555
Laaja tulos yhteensä					-15	-2 555	-2 570
Omien osakkeiden hankinta				-7			-7
Siirrot erien välillä		-18 994	29 681	-10 688			0
Muut muutokset			-67			212	145
Oma pääoma 31.12.2009	11 384	0	29 614	-1 769	-7 701	7 439	38 968

1 000 EUR	Osake- pääoma	Ylikurssi- rahasto	Sijoitetun vapaan oman pääoman rahasto	Muut rahastot	Käyvän arvon rahasto	Voittovarajat	Yhteensä
Oma pääoma 1.1.2010	11 384	0	29 614	-1 769	-7 701	7 439	38 968
Käyvän arvon rahaston muutos					881	2 652	3 407
Tilikauden voitto (tappio)						834	834
Laaja tulos yhteensä					881	3 360	4 241
Omien osakkeiden hankinta				2			2
Omien osakkeiden myynti				1 766		-681	1 085
Muut muutokset						-67	-67
Oma pääoma 31.12.2010	11 384	0	29 614	0	-6 819	10 051	44 229

KONSERNITILINPÄÄTÖKSEN LAADINTAPERIAATTEET

Päätoiminnot

Amanda Capital Oyj on suomalainen, Suomen lakien mukaan perustettu julkinen osakeyhtiö, jonka kotipaikka on Helsinki. Amanda Capital Oyj ja sen tytäryhtiöt muodostavat Amanda-konsernin ("Amanda" tai "konserni"). Emoyhtiö Amanda Capital Oyj:n osakkeet on listattu Helsingin Pörssin päälistalla. Amanda-konserni on pääomasijoitusten hallinnointiyhtiö ja sen emoyhtiö harjoittaa pääomasijoitustoimintaa, jonka sijoituskohteenä ovat pääomarahastot ja suorat sijoitukset listaamattomiin yrityksiin. Amanda Capital Oyj:n tavoitteena on luoda hyvin hajautettu sijoitussalkku, joka muodostuu markkinoiden parhaiten tuottavista pääomarahastoista, ja saavuttaa näin parempi tuotto kuin osakemarkkinoilla keskimäärin.

Jäljennös konsernitilinpäätöksestä on saatavissa internet-osoitteesta www.amandacapital.fi tai konsernin emoyrityksen pääkonttorista osoitteesta, Aleksanterinkatu 15 A, Helsinki.

Konsernitilinpäätös on laadittu 12 kuukauden ajalta tilikaudelta 1.1.–31.12.2010. Amanda Capital Oyj:n hallitus on 16. helmikuuta 2011 hyväksynyt konsernitilinpäätöksen julkistettavaksi. Suomen osakeyhtiölain mukaan varsinaisella yhtiökokouksella on oikeus hyväksyä, hylätä tai muuttaa tilinpäätöstä sen julkistamisen jälkeen.

Tilinpäätöksen laatimisperiaatteet

Amanda Capital Oyj:n konsernitilinpäätös on laadittu EU:ssa käyttöön hyväksytyjen kansainvälisen tilinpäätösstandardien (International Financial Reporting Standards, IFRS) mukaisesti ja sitä laadittaessa on noudatettu 31.12.2010 voimassa olevia IAS- ja IFRS-standardeja sekä SIC- ja IFRIC-tulkintoja.

Seuraavat, konsernin kannalta olennaisiksi todetut uudet standardit, standardien muutokset ja tulkintojen soveltaminen on otettu käyttöön vuoden 2010 alusta:

- Konserni on soveltanut 1.1.2010 alkaen seuraavia uusia ja uudistettuja standardeja sekä tulkintoja:
- »» Muutokset IFRS 2 Osakeperusteiset maksut – käteisvaroina maksettavat osakeperusteiset liiketoimet konsernissa. Konserni arvioi, ettei standardimuutoksella ole ollut merkittävää vaikutusta konsernin tilinpäätökseen.
- »» Uudistettu IFRS 3 Liiketoimintojen yhdistäminen.
- Uudistetun standardin soveltamisala on aikaisempaa laajempi. Uudistettu standardi sisältää konsernin kannalta merkittäviä muutoksia. Standardimuutokset vaikuttavat hankinnoista kirjattavan liikearvon määrään sekä liiketoimintojen myyntituloksiin. Standardimuutoksilla on vaikutusta myös tulosvaikutteisesti kirjattaviin eriin sekä hankintatilikaudella että niillä tilikausilla, joilla maksetaan lisäkauppahintaa tai toteutetaan lisähankintoja. Standardin siirtymäsääntöjen mukaisesti liiketoimintojen yhdistämisiä, joissa hankinta-ajankohta on ennen standardin pakollista käyttöönottoa, ei oikaista.
- »» Muutettu IAS 27 Konsernitilinpäätös ja erillistilinpäätös.
- Muutettu standardi edellyttää tytäryrityksen omistus-

muutoksista syntyvien vaikutusten kirjaamista suoraan konsernin omaan pääomaan silloin, kun emoyrityksen määräysvalta säilyy. Mikäli määräysvalta tytäryrityksessä menetetään, mahdollinen jäljellä oleva sijoitus arvostetaan käypään arvoon tulosvaikutteisesti. Standardimuutoksen seurauksena tytäryrityksen tappiota voidaan kohdistaa vähemmistölle silloinkin, kun ne ylittävät vähemmistön sijoituksen määrän. Konserni arvioi, ettei standardimuutoksella ole ollut merkittävää vaikutusta konsernin tilinpäätökseen.

- »» Muutos IAS 39:een Rahoitusinstrumentit: kirjaaminen ja arvostaminen – Suojauskohteiksi hyväksyttävät erät.
- Muutokset koskevat suojauslaskentaa. Niillä tarkennetaan IAS 39:n ohjeistusta suojauskohteen yksipuolisen riskin suojaamisesta sekä inflaatoriskin suojaamisesta, kun kyseessä on rahoitusvaroihin tai –velkoihin kuuluva erä. Konserni arvioi, ettei standardimuutoksella ole ollut merkittävää vaikutusta konsernin tilinpäätökseen.
- »» IFRS-standardeihin tehdyt parannukset (Improvements to IFRSs-muutokset, huhtikuu 2009).
- Annual improvements-menettelyn kautta standardeihin tehtävät pienet ja vähemmän kiireelliset muutokset kerätään yhdeksi kokonaisuudeksi ja toteutetaan kerran vuodessa. Hankkeeseen kuuluvat muutokset koskevat yhteensä 12 standardia. Muutosten vaikutukset vaihtelevat standardeittain, mutta muutokset eivät ole olleet merkittäviä konsernitilinpäätöksen kannalta. Seuraavilla standardeilla ei ole ollut vaikutusta konsernissa
- »» IFRIC 12: Palvelutoimilupajärjestely
- »» IFRIC 15: Kiinteistöjen rakentamissopimukset
- »» IFRIC 16: Ulkomaiseen yksikköön tehdyn nettosijoituksen suojaus
- »» IFRIC 17: Muiden kuin käteisvarojen jakaminen omistajille
- »» IFRIC 18: Varojen siirrot asiakkailta
- Konserni ottaa käyttöön vuonna 2011 seuraavat standardit ja tulkinnat, joiden soveltaminen ei ole vielä pakollista laaditussa tilinpäätöksessä. Ne standardien ja tulkintojen nimet, joista ei ole olemassa virallista käännöstä, esitetään englanninkielisenä: »» Muutettu IAS 24 Lähipiiriä koskevat tiedot tilinpäätöksessä.
- Uudistuksen tarkoituksena on selventää ja yksinkertaistaa lähipiirin määritelmää erityisesti osapuolien huomattavaan vaikutusvaltaan tai yhteiseen määräysvaltaan liittyen. Uudistus vaikutti mm. seuraavien suhteiden käsittelyyn, missä lähipiiriä laajennettiin ns. vastaavuusperiaatteella. Konserni arvioi, ettei standardimuutoksilla ole merkittävää vaikutusta konsernin tulevaan tilinpäätökseen.
- »» Muutos IAS 32 Rahoitusinstrumentit: esittämistapa –Osakeantien, optioiden ja merkintäoikeuksien luokittelu (Classification of Rights Issues).
- Muutos koskee erityisesti valuuttamääräisten osakeantien käsittelyä. Jatkossa valuuttamääräiseen osakeantiin liittyvät merkintäoikeudet voidaan tietyn ehdoin luokitella omaksi pääomaksi eikä johdannaisinstrumenteiksi kuten aikaisemmin. Keskeinen edellytys on se, että osakkeita tarjotaan merkittäviksi aikaisemman omistuksen suhteessa ja että merkintähinta on valuuttamääräisenä kiinteä. Mikäli merkintäoikeus katsottaisiin johdannaisinstrumentiksi, tulisi merkintäajalla tapahtuvat merkintäoikeuksien käyvän

arvon muutokset kirjata tulosvaikutteisesti. Konserni arvioi, ettei standardimuutoksilla ole vaikutusta konsernin tulevaan tilinpäätökseen.

- »»IFRS-standardien vuosittaiset muutokset 2010
- Vuoden 2010 muutokset koskettavat 6 standardia ja yhtä tulkintaa. Konserni arvioi, ettei standardimuutoksilla ole merkittävää vaikutusta konsernin tulevaan tilinpäätökseen. Seuraavilla standardeilla ei arvioida olevan vaikutusta konsernissa
- »» Muutos IFRIC 14 IAS 19 – Etuuspohjaisesta järjestelystä johtuvan omaisuuserän yläraja, vähimmäisrahastointivaatimus ja niiden välinen yhteys.
- »» IFRIC 19: Rahoitusvelkojen muuttaminen oman pääoman ehtoiseksi instrumenteiksi.

Arvioiden käyttö

Tilinpäätöksen laadinta IFRS:n mukaan edellyttää arvioiden ja oletusten käyttämistä, jotka vaikuttavat taseen laadintahetken varojen ja velkojen määriin, ehdollisten varojen ja velkojen raportointiin sekä tuottojen ja kulujen määriin raportointikaudella. Arviot perustuvat johdon tämänhetkiseen parhaaseen näkemykseen, mutta on mahdollista, että toteutumat poikkeavat tilinpäätöksessä käytetyistä arvoista.

Konsolidointiperiaatteet

Konsernitiilinpäätös sisältää emoyhtiön, Amanda Capital Oyj:n ja kaikki tytäryhtiöt, jotka ovat :

- Amanda Advisors Oy
- Amanda III Eastern GP Oy
- Amanda IV West GP Oy
- Amanda GP I ja II Oy,
- Amanda V East GP Oy
- Nordic Venture Partners Limited,
- Nordic Venture Managers Limited
- Proventure Scotland GP
- European Fund Investment II Limited GP
- European Fund Investment I Carried Interest Trust
- European Fund Investment II Executive Limited Partnership

Tilikauden aikana perustetut tytäryhtiöt on sisällytetty konserniin perustamisajankohdasta lähtien. Konsernin sisäiset tuloslaskelmaerät sekä saamiset ja velat on eliminoitu tilinpäätöksessä. Konserni sisäiset osingot eliminoidaan konsernitiilinpäätöksessä.

Segmenttiraportointi

Amanda Capital Oyj:llä on yksi liiketoimintasegmentti: pääomasijoitustoiminta ja siihen liittyvä neuvonanto ja konsultointi. Amanda Capital Oyj:n maantieteellinen segmentti on Suomi.

Valuuttamääräiset tapahtumat

Konsernitiilinpäätös esitetään euroina ja valuuttamääräiset liiketapahtumat muunnetaan euroiksi käyttäen tapahtumapäivän

valuuttakursseja. Valuuttamääräiset saamiset ja velat muunnetaan euroiksi käyttäen Euroopan keskuspankin tilinpäätöspäivän keskikursseja.

Myytävissä olevien sijoitusten realisoituneet valuuttakurssivoitot ja -tappiot sisältyvät tuloslaskelman erään sijoitustoiminnan nettotuotot. Myytävissä olevien sijoitusten realisoitumattomat valuuttakurssivoitot ja -tappiot sisältyvät myytävissä oleviin sijoituksiin ja käyvän arvon rahastoon.

Tuloutusperiaate

Liikevaihtoon sisältyvä sijoitustoiminnan nettotuotot sisältää pääomarahastojen voitonjaot sekä realisoituneet tai pysyviksi arvioidut tappiot. Voitonjaot tuloutetaan kirjanpitoon vasta kohderahastojen realisointien toteuduttua tai myöhemmin kohderahastojen saatua vaadittavat viranomaisluvut. Sijoitustoiminnan nettotuottoihin kirjataan myös suorien sijoitusten osinkotuotot sekä myyntivoitot ja -tappiot. Lisäksi liikevaihtoon sisältyy hallinnointipalkkioita pääomasijoitustoiminnan neuvonannosta ja konsultoinnista. Hallinnointipalkkiot laskutetaan etukäteen ja jaksotetaan oikeille tilikausille.

Aineelliset ja aineettomat hyödykkeet

Aineelliset hyödykkeet on kirjattu taseeseen alkuperäiseen hankintamenoa vähennettynä suunnitelman mukaisilla poistoilla ja arvonalentumisilla. Aineettomat hyödykkeet sisältävät Amanda Advisors Oy:n hankinnasta syntyneen liikearvon, joka muodostuu hankintamenoa sekä käypiin arvoihin arvostettujen hankittujen yksilöitävissä olevien varojen, velkojen ja ehdollisten varojen ja velkojen nettoarvon erotuksesta. Muita aineettomia hyödykkeitä ovat asiakassuhteet. Niistä aineettomista hyödykkeistä, joilla on rajoittamaton taloudellinen vaikutusaika, ei kirjata poistoja, vaan ne testataan vuosittain arvonalentumisen varalta. Aineettomat hyödykkeet, jolla on rajallinen taloudellinen vaikutusaika, kirjataan suunnitelman mukaisina tasapoistoina kuluksi tuloslaskelmaan niiden taloudellisen vaikutusajan kuluessa. Suunnitelman mukaiset poistot on laskettu taloudellisen vaikutusajan perusteella alkuperäisestä hankintamenoa tasa-poistoina.

Hyödykeryhmäkohtaiset suunnitelman mukaiset poistoajat ovat seuraavat:

- Koneet ja kalusto 3 – 10 vuotta
- Aineettomat oikeudet 5 – 7 vuotta

Arvonalentumiset ja arvonalentumistesti

Pitkäaikaisten muiden aineettomien ja aineellisten hyödykkeiden omaisuuserien tasearvoja arvioidaan mahdollisen arvonalentumisen selvittämiseksi tilinpäätöshetkellä ja aina kun on viitteitä siitä, että jonkin omaisuuserän arvo on alentunut. Arvonalentumistesteissä arvioidaan kyseisestä omaisuuserästä kerrytettävissä oleva rahamäärä. Kerrytettävissä oleva rahamäärä on omaisuuserän nettomyyntihinta tai sitä korkeampi kassavirtaperusteinen käyttöarvo. Arvonalentumistappio kirjataan tuloslaskelmaan, mikäli omaisuuserän kirjanpitoarvo on suurempi kuin kerrytettävissä oleva rahamäärä.

Amanda-konserni suorittaa vuosittaisen liikearvojen arvonalentumistestauksen tilikauden neljännen kvartaalin aikana. Arvonalentumislaskelmien tulevaisuuden tulokassavirrat ovat sopimus pohjaisia ja niiden toteutuminen on konsernin johdon näkemyksen mukaan lähes riskittömiä. Lisäksi tulokassavirrat ovat sopimuksissa ennalta määritelty, joten niihin ei liity ennustamiseen liittyvää epävarmuustekijää. Arvonalentumislaskelmien tulevaisuuden menokassavirrat perustuvat konsernin johdon tulevaisuuden kustannusarvoihin.

Työsuhde-eläkkeet

Konsernin eläkejärjestely on maksupohjainen järjestely ja siihen liittyvät maksut kirjataan tuloslaskelmaan niille kausille, joita ne koskevat. Konsernin henkilöstön eläketurva on järjestetty lainmukaisella TyELvakuutuksella ulkopuolisessa eläkevakuutusyhtiössä.

Tuloverot

Konsernin veroihin kirjataan konserniyhtiöiden tilikauden tulokseen perustuvat verot ja aikaisempien tilikausien verojen oikaisu sekä laskennallisten verojen muutos. Suoraan omaan pääomaan kirjattavien erien verovaikutus kirjataan vastaavasti suoraan omaan pääomaan.

Laskennallinen verovelka tai saaminen lasketaan velkamenetelmän mukaan kaikista kirjanpidon ja verotuksen väliaikaisista eroista tilinpäätöshetkellä voimassa olevan verokannan mukaan. Merkittävimmät väliaikaiset erot syntyvät hankittujen yhtiöiden nettovarallisuuden arvostamisesta käypään arvoon ja myytävissä olevien rahoitusvarojen arvostamisesta käypään arvoon.

Rahavarat

Rahat ja pankkisaamiset sisältävät käteisen rahan ja rahan pankkitileillä.

Rahoitusinstrumentit

Amanda-konsernin rahoitusinstrumentit on ryhmitelty myytävissä oleviin sijoituksiin ja muihin rahoitusvelkoihin. Pääomarahastosijoitukset ja sijoitusrahastosijoitukset luokitellaan myytävissä oleviin sijoituksiin ja lainat instituutioilta on luokiteltu muihin rahoitusvelkoihin. Myytävissä olevien sijoitusrahastosijoitusten käypä arvo määritellään käyttäen noteerattuja markkinahintoja ja – kursseja. Pääomarahastosijoitukset arvostetaan yleisesti alalla vallitsevan käytännön mukaan, eli pääomarahastosijoituksen käypä arvo on pääomarahaston hallintayhtiön viimeisin ilmoittama rahaston arvo lisättyä pääomapanoksilla ja vähennettynä pääomanpalautuksilla, jotka ovat tapahtuneet tilinpäätösajankohdan ja hallintayhtiön ilmoitushetken välillä. Myytävissä olevien sijoitusten käyvän arvon muutokset kirjataan suoraan omaan pääomaan, käyvän arvon rahastoon. Pysyviksi arvioidut arvonalennukset kirjataan kuitenkin tuloslaskelmaan. Arvonalennuksien pysyvyyttä tarkasteltaessa huomioidaan mm. seuraavia seikkoja, pääomarahaston elinikä, onko pääomarahastolla kutsumatonta sijoitussitoumusta ja pääomarahaston hallinnointiyhtiön arvio käyvän arvon ja hankintahinnan pysyvyydestä. Kun myytävissä oleva sijoitus realisoidaan, kertyneet käyvän arvon muutokset kirjataan omasta pääomasta tulokseen. Muut rahoit-

tusvelat, eli lainat instituutioilta, arvostetaan jaksotettuun hankintamenuun ja ne kirjataan taseeseen ja taseesta selvityspäivänä.

Tulos per osake

Osakekohtainen tulos lasketaan käyttäen tilikauden aikana ulkona olevien osakkeiden painotettua keskimääräistä osakkeiden määrää.

Osingonjako

Hallituksen yhtiökokoukselle ehdottamasta osingosta ei tilinpäätöksessä ole tehty kirjausta eikä sitä ole huomioitu jakokelpoisia varoja laskettaessa, vaan osingot otetaan huomioon vasta yhtiökokouksen päätöksen perusteella.

1. Sijoitustoiminnan riskien hallinta

Konsernin liiketoimintaan liittyvät riskit koostuvat pääasiassa sijoitustoimintaan liittyvistä riskeistä eli markkinariskistä ja valuuttariskistä. Kokonaisvaltaisesti riskejä hallinnoidaan Amanda Capital Oyj:n hallituksen vahvistaman sijoitusprosessin ja sijoitusstrategian kautta. Amanda on pyrkinyt hajauttamaan sijoitustoiminnan riskit sijoittamalla pääomarahastoihin, jotka sijoittavat eri maantieteellisille alueille ja eri toimialoille. Sijoituskohteet valitaan sijoitusprosessin avulla, jossa sijoitustoimikunta seuloa potentiaaliset sijoituskohteet joista tehdään ns. Due Diligence – tarkastus, jossa rahaston henkilöstö, dokumentointi ja muut rahaston hallintoihin ja kehitykseen olennaisesti liittyvät tekijät tarkistetaan. Lopulliset sijoitusehdotukset viedään Amanda Capital Oyj:n hallitukselle arvioitavaksi ja päätettäväksi.

Amanda Capitalin sijoitusstrategian tavoitteena on luoda hyvin hajautettu sijoitussalkku. Amanda hajauttaa sijoitussalkun sekä maantieteellisesti että rahastojen perustamisvuoden mukaan, ottaen myös huomioon kohdeyritysten kehitysvaiheet ja toimitilat.

Amanda Capitalin sijoitusstrategia:

Amanda voi tehdä sijoituksia pääomarahastoihin ensi- ja toissijaismarkkinoilla, tehdä suoria sijoituksia listaamattomiin yrityksiin ja listattuihin pääomasijoitusyhtiöihin sekä -rahastoihin

Tavoitteena on sijoittaa varat hyvin hajautetusti eri pääomarahastoihin eri maantieteellisille alueille ottaen huomioon seuraavat rajoitukset:

- (i) Amandan pääasiallinen maantieteellinen focus on Euroopassa, joten yli puolet sijoitussitoumuksista on oltava maantieteellisesti Euroopan alueella.
- (ii) Amanda voi sijoittaa enintään 25 % sijoitussitoumuksista ns. emerging markets alueelle.
- (iii) Amanda voi sijoittaa enintään 25 % sijoitussitoumuksista ns. venture capital -rahastoihin.
- (iv) Yksittäisen Buy-out rahaston osuus Amandan sijoitussalkussa ei saa ylittää 15 % sijoitussitoumuksista.
- (v) Yksittäisen Venture Capital rahaston osuus Amandan sijoitussalkussa ei saa ylittää 10 % sijoitussitoumuksista.
- (vi) Yksittäiseen yritykseen tehty sijoitus ei saa ylittää 5 % Amandan omasta pääomasta.

(vii) Amanda voi ottaa lyhytaikaiseksi tarkoitettua lainaa sijoitustensa tekemiseen enintään 20 % Omasta Pääomasta. Lainan tarkoituksena on varmistaa Amandan maksukyky pääomarahastoille kaikissa tilanteissa.

(viii) Amandan tekemän sijoitussitoumuksen osuus saa olla enintään 20 % yhden rahaston kokonaispääomasta.

(ix) Listaamattomiin yrityksiin tehtävät suorat sijoitukset eivät saa ylittää yhteensä 20 %:a Omasta Pääomasta.

(x) Listattuihin pääomasijoitusosakkeisiin tehtävät sijoitukset tehdään hajautetusti ja pääsääntöisesti rahastomuotoisesti. Sijoitusten arvo ei saa ylittää 25 % omasta pääomasta.

Amandan tarkoituksena on tehdä sijoitussitoumuksia ns. ylikomitoitumis -strategialla tavoitteenaan, että tase on sataprosenttisesti sijoitettu pääomasijoitusmarkkinoille.

Amanda-konsernin sijoitustoiminnan riskeistä raportoidaan hallitukselle kvartaaleittain. Raportti sisältää mm. pääomarahastosalkun tuottoseurantaa, maantieteellistä hajautusta, tehtyjen pääomarahastosijoitusten suhdetta omaan pääomaan ja kokonaissitoumukset omaan pääomaan.

Amanda Capitalin pääomarahastosijoitusten hintariski

Oleellimmat Amandan pääomarahastosijoitusten arvoon vaikuttavat tekijät ovat salkkuhyhtiöiden arvot ja niihin vaikuttavat tekijät, kuten:

- kohdeyrityksen taloudellinen menestys
- kohdeyrityksen kasvunäkymät
- verrokkihyhtiöiden arvostus
- rahaston hallinnointiyhtiön valitsema arvostusmenetelmä

Amandan pääomarahastosalkun hintariski on hajautettu tekeillä sijoituksia eri toimialoille, maantieteellisille alueille sekä eri kehitysvaiheisiin sijoitaviin rahastoihin. Tilinpäätöshetkellä Amandan pääomarahastosalkussa oli yhteensä yli 240 yhtiötä. Yhden yksittäisen riskin vaikutus Amandan pääomarahastosalkun arvoon on pieni tehokkaan hajautuksen kautta.

Pääomarahastosalkun hintariskin vaikutus omaan pääomaan

Vuoden 2010 lopussa 10 % muutos pääomarahastosalkun markkina-arvossa vastaa 3 006,2 tuhannen euron muutosta omassa pääomassa. Vuoden 2009 lopussa 10 % muutos pääomarahastosalkun markkina-arvossa vastaa 2 276,9 tuhannen euron muutosta omassa pääomassa.

Maksuvalmiusriski

Konsernin maksuvalmiutta seurataan jatkuvasti ja hyvää maksuvalmiutta ylläpidetään sijoittamalla ylikviditeettiä vain matalan riskin kohteisiin, jotka ovat nopeasti ja selkeään markkinahintaan muunnettavissa käteisvaroiksi. Rahoituksen saatavuus ja joustavuus on järjestetty luottolaitokselta saadulla limiittilupauksella.

Maksuvalmiuteen vaikuttaa oleellisesti pääomarahastojen irtautumiset kohdeyhtiöistä. Kansainvälinen rahoituskriisi on vaikuttanut pääomasijoitustoimintaan voimakkaasti. Rahoituskriisin myötä lainamarkkinoiden likviditeetti, hinnoittelu ja ehdot ovat kiristyneet. Varovaisuus rahoitusmarkkinoilla on kaiken kaikkiaan lisääntynyt ja odotettavissa on, että irtautumistahti kohdeyrityksistä ja pääomien palautuminen sijoittajille hiljenee lyhyellä tähtäimellä. Toisaalta pääomasijoitusten hallinnoinnissa ovat ominaisia pitkäaikaiset hallinnointisopimukset, jotka tuovat tasaista kassavirtaa ja parempaa ennustettavuutta yhtiön maksuvalmiuteen.

Valuuttariski

Valuuttakurssit vaikuttavat yhtiön tulokseen, rahavirtoihin ja taseeseen. Amanda Capital ei erityisesti seuraa valuuttakurssista aiheutuvia muutoksia vaan mieltää ne osaksi sijoituskohteen käyvän arvon muutosta. Amanda Capitalin pääomarahastosijoitukset jakautuvat eri valuuttoihin seuraavasti:

Valuuttamääräisten erien käyvän arvon euromääräinen muutos

Valuuttakurssiriski

2010

	Valuutta	Euro	osuus %
miljoona EUR	36,4	36,4	89,5
miljoona GBP	2,4	2,8	6,8
miljoona USD	2,0	1,5	3,7

Valuuttakurssiriski

2009

	Valuutta	Euro	osuus %
miljoona EUR	26,7	26,7	86,8
miljoona GBP	2,2	2,5	8,1
miljoona USD	2,3	1,6	5,1

heikkeneminen valuutassa euroa vastaan

	10 %	20 %
	-0,3	-0,6
	-0,1	-0,3

heikkeneminen valuutassa euroa vastaan

	10 %	20 %
	-0,3	-0,5
	-0,2	-0,3

TULOSLASKELMAN LIITETIEDOT

1 000 EUR	2010	2009
2 LIIKEVAIHTO		
Sijoitustoiminnan nettotuotot		
Pääomarahastojen voitonjako	1 870	524
Arvonalentumistappiot	-767	-5 860
Osinkotuotot	1	-
Muut tuotot	31	5
Hallinnointipalkkiot	3 972	4 295
YHTEENSÄ	5 108	-1 036
3 TYÖSUHDE-ETUUKSISTA AIHEUTUNEET KULUT		
Lyhytaikaiset työsuhde-etuudet		
Palkat ja palkkiot	-1 003	-1 039
Muut henkilösivukulut	-40	-39
Kannustinpalkkio-ohjelmat	11	-106
Irtisanomisen yhteydessä suoritettut etuudet	-90	-
Työsuhteen päättymisen jälkeiset etuudet		
Eläkekulut - maksupohjaiset järjestelyt	-208	-195
YHTEENSÄ	-1 330	-1 379
4 MUUT LIIKETOIMINNAN KULUT		
Asiantuntijapalkkiot	-65	-83
Tilintarkastuspalkkiot	-80	-76
tilintarkastuspalkkiot	-79	-76
veroneuvonta	-1	-
Muut kulut	-1 094	-1 220
YHTEENSÄ	-1 240	-1 380
LIIKETOIMINNAN KULUT YHTEENSÄ	-2 570	-2 758
5 POISTOT		
Poistot aineellisista oikeuksista	-17	-21
Poistot aineettomista oikeuksista	-692	-674
YHTEENSÄ	-710	-695

6	RAHOITUSTUOTOT- JA KULUT	2010	2009
	Korkotuotot	10	21
	Muut rahoitustuotot	0	2
	Korkokulut lyhytaikaisista veloista	-383	-91
	Muut rahoituskulut	-250	-104
	YHTEENSÄ	-623	-172
7	TULOVEROT		
	Välittömät verot tilikaudella	-18	-100
	Laskennallisten verojen muutos	-353	2 207
	YHTEENSÄ	-371	2 107
	Suoraan omaan pääomaan kirjattuihin eriin liittyvien laskennallisten verojen määrä	-268	-158
	Verokannan täsmäytys		
	Kirjanpidon tulos ennen veroja	1 205	-4 662
	Verot laskettuna emoyhtiön verokannalla	-313	1 212
	Verovapaat tuotot	0	7
	Vähennyskelvottomat kulut	-3	0
	Konserniyhdistelyt ja eliminoinnit	-55	888
	Verot tuloslaskelmassa	-371	2 107
8	OSAKEKOHTAINEN TULOS		
	Tilikauden tulos	834	-2 555
	Osakkeet 1 000 kpl *)	22 202	22 201
	Osakekohtainen tulos	0,04	-0,12

*) Osakkeiden lukumääränä on käytetty painotettua keskiarvoa.

TASEEN LIITETIEDOT

1 000 EUR

9 RAHOITUSVARAT JA -VELAT

	Kirjanpi- toarvo	Rahoi- tustuotot/ kulut	2010 Voitot/ tappiot	Arvonal. tappio	Palkki- otuotot/ kulut	Osinko- tuotot
RAHOITUSVARAT						
Myytavissä olevat rahoitusvarat	40 625	-	1 870	767	3 972	1
Lainat ja muut saamiset	4 112	10	-	-	-	-
YHTEENSÄ	44 737	10	1 870	767	3 972	1

RAHOITUSVELAT						
Muut rahoitusvelat	5 800	-633	-	-	-	-
YHTEENSÄ	5 800	-633	-	-	-	-

	Kirjanpi- toarvo	Rahoi- tustuotot/ kulut	2009 Voitot/ tappiot	Arvonal. tappio	Palkki- otuotot/ kulut	Osinko- tuotot
RAHOITUSVARAT						
Myytavissä olevat rahoitusvarat	30 935	0	524	-5 860	4 295	-
Lainat ja muut saamiset	3 575	23	-	-	-	-
YHTEENSÄ	34 510	23	524	-5 860	4 295	-

RAHOITUSVELAT						
Muut rahoitusvelat	3 000	-195	-	-	-	-
YHTEENSÄ	3 000	-195	-	-	-	-

Amanda-konsernilla on käytettävissä 10 milj. euron limiittisopimus, josta on käytetty 5,8 milj. euroa, 4,2 milj. euroa on nostamatta. Käytössä olevalle määrälle maksetaan 9 % vuotuista korkoa. Limiittisopimus on voimassa tekohetkestä kaksi vuotta, 19.8.2011 asti. Amanda-konsernilla on optio jatkaa limiittisopimusta kaksi kertaa vuoden jaksoissa.

10 KÄYVÄT ARVOT

	2010 Käypä arvo	2010 Kirjan- pitoarvo	2009 Käypä arvo	2009 Kirjan- pitoarvo
RAHOITUSVARAT				
Myytavissä olevat rahoitusvarat				
Pääomarahastosijoitukset	40 625	40 625	30 769	30 769
Sijoitusrahastosijoitukset	-	-	166	166
Lainat ja muut saamiset	4 112	4 113	3 575	3 575
YHTEENSÄ	44 737	44 738	34 510	34 510
RAHOITUSVELAT				
Muut rahoitusvelat	5 800	5 800	3 000	3 000

Taulukossa esitetään rahoitusvarojen käyvät arvot ja kirjanpitoarvot tase-erittäin. Käypien arvojen arviointiperiaatteet esitetään tilinpäätösperiaatteissa.

11 KÄYVÄN ARVON HIERARKIA KÄYPÄÄN ARVOON ARVOSTETUISTA RAHOITUSVAROISTA

	31.12.2010	
	Käypä arvo	Taso 3
Myytavissä olevat rahoitusvarat		
Pääomarahastosijoitukset	40 625	40 625
Yhteensä	40 625	40 625

Tason 3 täsmätyslaskelma

Myytavissä olevat rahoitusvarat	Pääoma- rahasto- sijoitukset	Sijoitus- rahasto- sijoitukset	Yhteensä
Pääomarahastosijoitukset			
Alkusaldo	30 769	166	30 935
Kutsut ja palautukset	6 005	-110	5 895
Pysyvä arvonalennus	-630	-57	-686
Käyvän arvon rahasto	4 481	-	4 481
Loppusaldo	40 625	0	40 624

Tason 3 instrumenttien käyvät arvot perustuvat pääomarahaston hallintayhtiön ilmoittamaan rahaston arvoon ja niiden käyttöön yleisesti hyväksytyissä arvostusmalleissa. Pääomarahastosijoitukset arvostetaan yleisesti alalla vallitsevan käytännön, International Private Equity and Venture Capital Guidelines mukaisesti. Pääomarahastosijoitusten pysyvät arvonalennukset perustuvat johdon harkintaan.

Päätyneen tilikauden aikana ei tapahtunut siirtoja käypien arvojen hierarkian tasojen välillä.

12 AINEELLISET JA AINEETTOMAT HYÖDYKKEET

	2010	2009
Aineelliset hyödykkeet		
Koneet ja kalusto hankintameno 1.1.	248	244
Lisäykset	7	3
Vähennykset	-17	-
Koneet ja kalusto hankintameno 31.12.	237	248
Kertyneet poistot ja arvonalentumiset 1.1.	-178	-157
Tilikauden poisto	-17	-21
Kertyneet poistot ja arvonalentumiset 31.12.	-196	-178
Aineelliset hyödykkeet 31.12.	41	69

	2010	2009
Muut aineelliset hyödykkeet 1.1.	8	8
Muut aineelliset hyödykkeet 31.12.	8	8
Aineettomat hyödykkeet (aktivoidut asiakassopimukset)		
Aineettomat hyödykkeet hankintameno 1.1.	5 725	5 726
Lisäykset	-	2
Vähennykset	-5	-3
Aineettomat hyödykkeet hankintameno 31.12.	5 720	5 725
Kertyneet poistot ja arvonalentumiset 1.1.	-2 252	-1 578
Tilikauden poisto	-692	-674
Kertyneet poistot ja arvonalentumiset 31.12.	-2 945	-2 252
Aineettomat hyödykkeet (aktivoidut asiakassopimukset) 31.12.	2 776	3 473
Liikearvo hankintameno 1.1.	1 798	1 798
Liikearvo hankintameno 31.12.	1 798	1 798
Aineettomat hyödykkeet kirjanpitoarvo 31.12.	4 574	5 271

Vuoden 2005 aikana hankitun liiketoiminnan liikearvo on kohdistettu konsernin sijoitustoimintaa toteuttavalle yksikölle sekä liiketoimintaa hallinnoivalle ja raportointia tukevalle yksikölle. Liikearvo testataan vuosittain mahdollisen arvonalentumisen varalta.

Ne kulut, jotka ovat kohdistettu kassavirtaa tuottaville yksiköille, oletetaan kasvavan 2 % vuodessa. Laskelmissa käytetään diskonttokorkona 15 %, joka vastaa Amandan pitkäaikavälin oman pääoman tuottoa. Arvonalentumistestistä on suoritettu herkkyysanalyysijä, muuttamalla ennustettuja kuluja ja muuttamalla käytettyä diskonttokorkoa ja niiden perusteella ei ole odotettavissa merkittäviä tulevia arvonalentumistappioita. Suoritettussa arvonalentumistestissä ei ole viitteitä liikearvojen arvonalenemisesta.

Amanda-konserni suorittaa vuosittaisen liikearvojen arvonalentumistestauksen tilikauden neljäs kvartaalin aikana. Arvonalentumislaskelmien tulevaisuuden tulokassavirrat ovat sopimus-pohjaisia ja niiden toteutuminen on konsernin johdon näkemyksen mukaan lähes riskittömiä. Lisäksi tulokassavirrat ovat sopimuksissa ennalta määriteltä, joten niihin ei liity ennustamiseen liittyvää epävarmuustekijää. Arvonalentumislaskelmien tulevaisuuden menokassavirrat perustuvat konsernin johdon tulevaisuuden kustannusarvoihin.

13 MYYTÄVISSÄ OLEVAT SIOITUKSET	2010	2009
Pääomarahastosijoitukset		
Hankintameno 1.1.	30 769	32 389
Lisäykset	8 727	4 598
Vähennykset	-2 722	-1 047
Hankintameno 31.12.	36 774	35 940
Arvonmuutos	4 481	-2 113
Pysyvä arvonalentumistappio	-630	-3 058
Kirjanpitoarvo 31.12.	40 625	30 769

	2010	2009
Osakerahastosijoitukset		
Hankintameno 1.1.	166	2 496
Lisäykset	-	-
Vähennykset	-166	-1 949
Hankintameno 31.12.	0	547
Arvonmuutos	-	-381
Kirjanpitoarvo 31.12.	0	166

14 LASKENNALLINEN VEROSAAMINEN JA VEROVELKA

Laskennallinen verosaaminen		
Käyvän arvon muutokset	105	119
Emoyhtiön tappio	1 579	2 974
Laskennallinen verosaaminen	1 684	3 093
Laskennallinen verovelka		
Sopimukset	80	189
Käyvän arvon muutokset	654	400
Muut erot	212	235
Laskennallinen verovelka	946	824
Laskennallinen verosaaminen (-) / verovelka (+), netto	-738	-2 269

Laskennallinen verosaaminen on kirjattu siihen määrään asti kuin on todennäköistä, että tulevaisuudessa syntyy verotettavaa tuloa, jota vastaan käyttämättömät verotukselliset tappiot voidaan hyödyntää.

15 LYHYTAIKAISET VELAT

Muut velat		
Ostovelat	68	36
Siirtovelat	354	431
Muut velat	88	173
YHTEENSÄ	510	640
Lyhytaikaiset korolliset velat	5 800	3 000
LYHYTAIKAISET VELAT YHTEENSÄ	6 310	3 640

16 VASTUUSITOUMUKSET

Amanda Capital Oyj:n antamat jäljellä olevat sijoitussitoumukset pääomarahastoihin olivat	16 719	32 222
Leasing- ja vuokrasopimuksien alle vuoden vastuut	141	160
Leasing- ja vuokrasopimuksien yli vuoden mutta alle viiden vuoden vastuut	48	81
YHTEENSÄ	16 907	32 463

17 PÄÄOMAN HALLINTA

Konsernin pääoman hallinnan tavoitteena on luoda tehokas pääomarakenne, jonka avulla varmistetaan konsernin normaalit toimintaedellytykset ja kasvumahdollisuudet. Pääomarakenteeseen vaikutetaan mm. osingonjaon kautta.

18 LÄHIPIIRITIEDOT

Konsernin lähipiiriin luetaan kuuluvaksi emoyhtiö, tytäryhtiöt sekä hallituksen jäsenet ja toimitusjohtaja.

Toimitusjohtajien palkka (1 000 EUR)	2010	2009
Palkat ja palkkiot	362	304

Lukuun sisältyy toimitusjohtajien ja toimitusjohtajan sijaisen palkat ja palkkiot.

Toimitusjohtajan eläkeikä on 65 vuotta.

Yhtiön hallituksella ei ole osakejohdannaisia tai muita palkitsemisjärjestelmiä. Yhtiökokouksessa 14.4.2010 päätettiin, että hallituksen jäsenille maksetaan palkkiota seuraavasti: hallituksen puheenjohtajalle 2 000 euroa ja jäsenille 1 000 euroa kuukaudessa.

Yhtiön toimitusjohtajalla ja hallituksen jäsenillä ei ollut 31.12.2010 rahallainaa Amanda-konserniltä.

Hallituksen ja toimitusjohtajan osakeomistus Amanda Capital Oyj:ssä 31.12.2010

Taulukko sisältää hallituksen jäsenten ja toimitusjohtajan henkilökohtaisessa omistuksessa sekä heidän yksinään määräysvallassa olevien yhteisöjen osakeomistukset.

	Osakkeita
Piela, Topi	260 000
Karppinen, Esa	3 224 948
Laine, Pertti	3 187 000
Fagnäs, Peter	2 295 693
Niemisvirta, Petri	0
Paasi, Martin (22.6.2010 asti)	0
Hoffström, Petter (23.6.2010 lähtien)	215 030
Orpana, Jyrki (Tj:n sijainen, 13.9.2010 lähtien)	215 030

Lähipiiriin kuuluvat tytäryhtiöt tilikauden lopussa, josta Amandalla 100 %:n omistusosuus ja äänivalta

Amanda Advisors Oy, kotipaikka Helsinki

Amanda GP I ja II Oy, kotipaikka Helsinki

Amanda III Eastern GP Oy, kotipaikka Helsinki

Amanda IV West GP Oy, kotipaikka Helsinki

Amanda V East GP Oy, kotipaikka Helsinki

Nordic Venture Partners Limited, kotipaikka Guernsey

Nordic Venture Managers Limited, kotipaikka Guernsey

Proventure Scotland GP, kotipaikka Edinburgh

European Fund Investment II Limited GP, kotipaikka Edinburgh

European Fund Investment I Carried Interest Trust, kotipaikka Guernsey

European Fund Investment II Executive Limited Partnership, kotipaikka Edinburgh

EMOYHTIÖ

Emoyhtiö Amanda Capital Oyj on listattuna NASDAQ OMX Helsinki Oy:ssä. Se on ensimmäinen listattu pääomarahastojen rahasto Pohjoismaissa. Yhtiöllä on noin 3 500 osakkeenomistajaa.

TULOSLASKELMA (FAS)

EUR	Liitetieto nro	2010	2009
LIIKEVAIHTO	1	4 540 007,63	1 561 186,04
Liiketoiminnan muut tuotot		50,00	270,00
Arvopapereiden ostot	2	-8 679 355,40	-4 509 306,83
Varaston muutos	2	8 741 452,90	-1 473 128,67
Henkilöstökulut	3	-687 765,84	-606 440,32
Poistot ja arvonalentumiset	4	-26 240,10	-31 463,51
Liiketoiminnan muut kulut	5	-895 741,75	-924 614,36
		<hr/>	<hr/>
		-1 547 600,19	-7 544 683,69
LIIKEVOITTO (-TAPPIO)		2 992 407,44	-5 983 497,65
Rahoitustuotot ja -kulut	6	-132 806,41	-391 304,24
VOITTO (TAPPIO) ENNEN SATUNNAISIA ERIÄ		<hr/>	<hr/>
		2 859 601,03	-6 374 801,89
SATUNNAISET ERÄT			
Satunnaiset tuotot	7	2 100 000,00	1 960 000,00
VOITTO (TAPPIO) ENNEN TILINPÄÄTÖSSIIRTOJA JA VEROJA		<hr/>	<hr/>
		4 959 601,03	-4 414 801,89
Tuloverot		-	-2 814,83
TILIKAUDEN VOITTO (TAPPIO)		<hr/>	<hr/>
		4 959 601,03	-4 417 616,72

TASE (FAS)

EUR	Liitetieto nro	2010	2009
VASTAAVAA			
PYSYVÄT VASTAAVAT			
Aineettomat hyödykkeet	8	19 951,00	30 527,51
Aineelliset hyödykkeet	8	40 683,65	66 854,59
Sijoitukset	9	6 384 649,36	6 911 385,52
PYSYVÄT VASTAAVAT YHTEENSÄ		6 445 284,01	7 008 767,62
VAIHTUVAT VASTAAVAT			
Vaihto-omaisuus	10	37 435 785,79	28 639 562,26
Pitkäaikaiset saamiset	11	33 304,17	35 544,17
Lyhytaikaiset saamiset	11	910 230,25	1 012 802,50
Rahoitusarvopaperit	12	-	166 250,50
Rahat ja pankkisaamiset		1 689 305,54	893 740,05
VAIHTUVAT VASTAAVAT YHTEENSÄ		40 068 625,75	30 747 899,48
VASTAAVAA YHTEENSÄ		46 513 909,76	37 756 667,10
VASTATTAVAA			
OMA PÄÄOMA			
	13		
Osakepääoma		11 383 873,00	11 383 873,00
Muut rahastot		29 614 357,61	29 614 357,61
Edellisten tilikausien voitto (tappio)		-5 461 612,67	-2 098 043,97
Tilikauden voitto (tappio)		4 959 601,03	-4 417 616,72
OMA PÄÄOMA YHTEENSÄ		40 496 218,97	34 482 569,92
VIERAS PÄÄOMA			
Lyhytaikainen vieras pääoma	14	6 017 690,79	3 274 097,18
VIERAS PÄÄOMA YHTEENSÄ		6 017 690,79	3 274 097,18
VASTATTAVAA YHTEENSÄ		46 513 909,76	37 756 667,10

RAHAVIRTALASKELMA (FAS)

1 000 EUR	2010	2009
LIIKETOIMINNAN RAHAVIRTA		
Liikevoitto	2 992	-5 983
Oikaisut:		
Poistot	26	31
Muut oikaisut	-	-94
Käyttöpääoman muutos		
Liikesaamiset, lisäys (-) vähennys (+)	45	439
Korottomat velat, lisäys (+) vähennys (-)	-56	-298
Korolliset velat, lisäys (+) vähennys (-)	2 800	-500
Vaihto-omaisuuden lisäys (-) vähennys (+)	-8 796	1 092
Käyttöpääoman muutos yhteensä	-6 008	734
Liiketoiminnan rahavirta ennen rahoituseriä ja veroja	-2 989	-5 312
Rahoitustuotot ja -kulut	-133	-391
Verot	-	-3
LIIKETOIMINNAN RAHAVIRTA	-3 122	-5 706
INVESTOINTIEN RAHAVIRTA		
Investoinnit aineellisiin ja aineettomiin hyödykkeisiin	11	-6
Investoinnit sijoituksiin	527	1 205
INVESTOINTIEN RAHAVIRTA	537	1 199
RAHOITUKSEN RAHAVIRTA		
Omien osakkeiden myynti/hankinta	1 054	-18
Saatu konserniavustus	2 160	2 300
RAHOITUS RAHAVIRTA	3 214	2 282
Likvidien varojen lisäys/vähennys	629	-2 224
Likvidit varat 1.1.	1 060	3 284
Likvidit varat 31.12.	1 689	1 060

Likvidit varat sisältävät rahat ja pankkisaamiset sekä rahoitusarvopaperit.

EMOYHTIÖN LIITETIEDOT

TILINPÄÄTÖKSEN LAADINTAPERIAATTEET

Konsernirakenteen muutokset

Mahdolliset konsernirakenteen muutokset on käsitelty hallituksen toimintakertomuksessa.

Liikevaihto

Liikevaihtoon on kirjattu pääomarahastosijoituksista saadut pääomanpalautukset ja tuotot, pääomarahasto-osuuksien myynnit sekä henkilöyhtiömuotoisilta pääomarahastoilta saadut sijoituskohteiden maksamat osinkotuotot.

Vaihto-omaisuuden arvostus

Vaihto-omaisuuteen sisältyvät pääomarahastosijoitukset ja muut yhtiön varsinaiseen liiketoimintaan kuuluvat sijoitukset. Vaihto-omaisuus on arvostettu hankintamenoon tai sitä alempaan todennäköiseen jälleenhankinta- tai luovutushintaan. Pääomarahastosijoituksen pääoman palautuksen yhteydessä vaihto-omaisuuden muutoksena kirjataan vastaava osuus pääomarahastosijoituksen hankintamenoista.

Rahoitusomaisuuden arvostus

Rahoitusomaisuusarvopaperit on arvostettu hankintamenoon tai sitä alempaan markkinahintaan.

Poistoperiaatteet

Käyttöomaisuuden suunnitelman mukaisten poistojen määrittämiseen on käytetty ennalta laadittua poistosuunnitelmaa. Suunnitelman mukaiset poistot lasketaan tasapoistoina hankintamenoista. Pitkävaikutteiset menot poistetaan 3 - 10 vuoden aikana. Koneet ja kalusto poistetaan 4 - 10 vuoden aikana.

Ulkomaan rahan määräiset erät

Ulkomaan rahan määräiset saamiset ja velat on muunnettu euroiksi tilinpäätöspäivän kurssin mukaan.

TULOSLASKELMAN LIITETIEDOT (FAS)

1 000 EUR	2010	2009
1 LIIKEVAIHTO		
Osinkotuotot	1	-
Tuotot pääomarahastoista	4 539	1 561
YHTEENSÄ	4 540	1 561
2 MATERIAALIT JA PALVELUT		
Aineet ja tarvikkeet		
Arvopaperit		
Ostot tilikauden aikana	-8 679	-4 509
Varaston muutos		
Pääomarahastosijoitukset	8 796	-1 092
Osakerahastosijoitukset	-55	-381
YHTEENSÄ	62	-5 982
3 HENKILÖSTÖKULUT		
Palkat ja palkkiot	-557	-494
Eläkekulut	-110	-93
Muut henkilösivukulut	-21	-20
YHTEENSÄ	-688	-606
Henkilöstö keskimäärin tilikauden aikana	5	6
4 POISTOT JA ARVONALENTUMISET		
Poistot aineettomista ja aineellisista hyödykkeistä	-26	-31
Tase-eräkohtainen poistoerittely sisältyy kohtaan aineettomat ja aineelliset hyödykkeet.		
5 LIIKETOIMINNAN MUUT KULUT		
Amanda Advisors Oy:lle maksetut hallinnointipalkkiot	-100	-100
Asiantuntijapalkkiot	-42	-81
Tilintarkastajan palkkiot	-52	-44
tilintarkastuspalkkiot	-51	-44
veroneuvonta	-1	-
Muut liiketoiminnan kulut	-701	-699
YHTEENSÄ	-896	-925

6 RAHOITUSTUOTOT JA -KULUT	2010	2009
Rahoitustuotot		
Osinkotuotot	900	1 000
Korkotuotot	2	9
YHTEENSÄ	902	1 009
Arvonalentumiset pysyvien vastaavien sijoituksista	-402	-1 205
Rahoituskulut		
Korkokulut lyhytaikaisista veloista	-383	-91
Muut rahoituskulut	-250	-104
YHTEENSÄ	-633	-195
RAHOITUSTUOTOT JA -KULUT YHTEENSÄ	-133	-391
7 SATUNNAISET ERÄT		
Satunnaiset tuotot		
Konserniavustus Amanda Advisors Oy:ltä	2 100	1 960

TASEEN LIITETIEDOT (FAS)

1 000 EUR 2010 2009

8 AINEETTOMAT JA AINEELLISET HYÖDYKKEET

Aineettomat oikeudet

Hankintameno 1.1.	56	54
Lisäykset	-	2
Hankintameno 31.12.	56	56
Kertyneet poistot 1.1.	-26	-14
Tilikauden poisto	-11	-12
Kertyneet poistot 31.12.	-36	-26

Kirjanpitoarvo 31.12.

20 31

Koneet ja kalusto

Hankintameno 1.1.	160	156
Lisäykset	7	3
Vähennykset	-17	-
Hankintameno 31.12.	149	160
Kertyneet poistot 1.1.	-101	-82
Tilikauden poisto	-16	-19
Kertyneet poistot 31.12.	-117	-101

Kirjanpitoarvo 31.12.

32 58

Muut aineelliset hyödykkeet

Hankintameno 1.1.	8	8
Hankintameno 31.12.	8	8

9 SIJOITUKSET

Tytäryhtiöosakkeet

Hankintameno 1.1.	6 911	8 117
Vähennykset	-125	-
Hankintameno 31.12.	6 786	8 117
Arvonlennukset	-402	-1 205

Kirjanpitoarvo 31.12.

6 385 6 911

10 VAIHTO-OMaisuUS	2010	2009
Pääomarahastosijoitukset 1.1.	28 640	29 732
Varaston muutos	8 796	-1 092
Pääomarahastosijoitukset 31.12	37 436	28 640

11 SAAMISET

Pitkäaikaiset saamiset	33	36
Lyhytaikaiset saamiset		
Saamiset saman konsernin yrityksiltä		
Muut saamiset	626	690
Muut lyhytaikaiset saamiset	101	65
Siirtosaamiset	184	258
Yhteensä	910	1 013
SAAMISET YHTEENSÄ	944	1 048

12 RAHOITUSARVOPAPERIT

Hankintahinta 31.12.	-	249
Kirjanpitoarvo 31.12.	-	166
EROTUS	-	-82

Rahoitusarvopaperit sisältävät sijoitusrahasto-osuuksia.

13 OMA PÄÄOMA

Osakepääoma 1.1.	11 384	11 384
Osakepääoma 31.12.	11 384	11 384
Ylikurssirahasto 1.1.	-	18 927
Siirto sijoitetun vapaan oman pääoman rahastoon	-	-18 927
Ylikurssirahasto 31.12.	-	0
Vararahasto 1.1.	-	10 688
Siirto sijoitetun vapaan oman pääoman rahastoon	-	-10 688
Vararahasto 31.12.	-	0
Sidottu oma pääoma yhteensä	11 384	11 384
Sijoitetun vapaan oman pääoman rahasto 1.1.	29 614	-
Siirto ylikurssi- ja vararahastosta	-	29 614
Sijoitetun vapaan oman pääoman rahasto 31.12.	29 614	29 614

	2010	2009
Voittovarot 1.1.	-2 098	6 139
Edellisen tilikauden tulos	-4 418	-8 221
Osingonmaksu	-	-
Omien osakkeiden hankinta	-31	-17
Omien osakkeiden myynti	1 085	-
Voittovarot 31.12.	-5 462	-2 098
Tilikauden voitto (tappio)	4 960	-4 418
Vapaa oma pääoma yhteensä	29 112	23 099
OMA PÄÄOMA 31.12.	40 496	34 483

Laskelma voitonjakokelpoisista varoista 31.12.

Voittovarot	-5 462	-2 098
Tilikauden voitto	4 960	-4 418
Sijoitetun vapaan pääoman rahasto	29 614	29 614
JAKOKELPOISET VARAT	29 112	23 099

Yhtiön osakepääoma muodostuu 22 767 746 osakkeesta. Kaikilla osakkeilla on yksi ääni.

Osakkeen nimellisarvo on 0,50 euroa.

14 LYHYTAIKAINEN VIERAS PÄÄOMA

Ostovelat	30	31
Velat saman konsernin yrityksille		
Muut velat	0	-
Muut velat		
Lyhytaikainen korollinen velka	5 800	3 000
Muut velat	52	68
Yhteensä	5 852	3 068
Siirtovelat	135	175
YHTEENSÄ	6 018	3 274

MUUT LIITETIEDOT

ANNETUT PANTIT, KIINNITYKSET JA VASTUUT

Amanda Capital Oyj:n antamat sijoitussitoumukset pääomarahastoihin (EUR 1 000)

Jäljellä oleva sitoumus	31.12.2010	31.12.2009
Jäljellä oleva sitoumus	16 401	31 904
Leasing- ja vuokrasopimuksien alle vuoden vastuut	121	160
Leasing- ja vuokrasopimuksien yli vuoden mutta alle viiden vuoden vastuut	24	81
Yhteensä	16 546	32 145

OSAKKEET JA OSAKKEIDEN OMISTUS

Suurimmat osakkeenomistajat	Osakemäärä, kpl	%-osuus äänistä ja osakkeista
Berling Capital Oy	3 224 948	14,2
Veikko Laine Oy	3 187 000	14,0
Ulkomarkkinat Oy	2 927 000	12,9
Oy Hermitage Ab	2 295 693	10,1
Mandatum Henkivakuutusosakeyhtiö	2 053 296	9,0
Ab Kelonia Oy	405 500	1,8
Änkilä Petteri Juha Väinämö	350 500	1,5
Procurator-Holding Oy	341 415	1,5
Suomen Kulttuurirahasto	340 000	1,5
Notalar Oy	292 945	1,3
Rantanen Ilkka Sakari	278 211	1,2
Liikesivistysrahaston kannatusyhdistys r.y.	276 800	1,2
Piela Ventures Oy	260 000	1,1
Rausanne Oy	236 200	1,0
Borg Peter Osvold Johannes	218 030	1,0
Sijoitusrahasto Danske Suomi kasvuosake	216 973	1,0
Heinilä Olli Heikki	215 030	0,9
Hoffström Petter Wilhelm	215 030	0,9
Iiskola Hannu Mikko Tapani	215 030	0,9
Orpana Jyrki Juhani	215 030	0,9
Muut	5 003 115	22,0
YHTEENSÄ	22 767 746	100,0

Tiedot perustuvat Euroclear Finland Oy:n ylläpitämään osakasrekisteriin 31.12.2010 tilanteesta.

Osakkeenomistus sektoreittain 31.12.2010	Osakemäärä, kpl	Osuus äänistä ja osakkeista %
Yritykset	13 745 076	60,4
Rahoitus- ja vakuutuslaitokset	2 574 269	11,3
Julkisyhteisöt	200 037	0,9
Kotitaloudet	4 549 693	20,0
Ulkomaat	5 598	0,0
Muut 1)	1 693 073	7,4
YHTEENSÄ	22 767 746	100,0

1) Muihin sisältyvät voittoa tavoittelemattomat yhdistykset sekä osakkeet, joita ei ole siirretty arvo-osuusjärjestelmään.

Omistuksen jakautuminen omistettujen osakkeiden lukumäärän suhteessa

Osakemäärä kpl/osakas	Omistajia, kpl	Osuus omistajista, %
1 - 100	1 315	37,8
101 - 500	1 047	30,1
501 - 1.000	454	13,0
1.001 - 5.000	527	15,1
5.001 - 10.000	66	1,9
10.001 - 50.000	47	1,3
50.001 - 100.000	2	0,1
100.001 - 500.000	19	0,5
500.001 -	6	0,2
YHTEENSÄ	3 483	100,0

Osakemäärä kpl/osakas	Osakemäärä yhteensä, kpl	Osuus osakemäärästä, %
1 - 100	53 292	0,2
101 - 500	292 941	1,3
501 - 1.000	369 254	1,6
1.001 - 5.000	1 171 575	5,1
5.001 - 10.000	493 816	2,2
10.001 - 50.000	950 645	4,2
50.001 - 100.000	167 163	0,7
100.001 - 500.000	4 667 394	20,5
500.001 -	14 594 957	64,1
Yhteensä	22 761 037	100,0
Osakkeet, joita ei vielä siirretty arvo-osuusrekisteriin	6 709	0,0
KAIKKI YHTEENSÄ	22 767 746	100,00

Hallintarekisteröidyt osakkeet

Yhtiön osakkeista oli hallintarekisteröitynä 923 106 kappaletta edustaen 4,1 % ääni- ja osakemäärästä.

Osakkeet ja osakepääoma	Osakkeiden lukumäärä	Osake pääoma
1.1.2010	22 767 746	11 383 873
31.12.2010	22 767 746	11 383 873

Osakkeen nimellisarvo on 0,50 euroa. Kullakin osakkeella on yksi ääni. Yhtiöjärjestyksen mukainen vähimmäisosakepääoma on 4 000 000 euroa ja enimmäispääoma on 16 000 000 euroa. Osakepääomaa voidaan korottaa tai alentaa yhtiöjärjestyksestä muuttamatta vähimmäis- ja enimmäispääoman rajoissa.

Johdon omistukset

Johdon osakeomistus eritellään tarkemmin lähipiiriä koskevassa liitetiedossa.

Optio-ohjelma

Amanda Capital Oyj:n hallitus on 18.8.2010 päättänyt antaa hallituksen nimeämille Amanda Capital Oyj -konsernin avainhenkilöille enintään 2 000 000 optio-oikeutta. Jokainen optio-oikeus oikeuttaa merkitsemään yhden Amanda Capital Oyj:n uuden osakkeen. Optio-oikeudet on tarkoitettu osaksi avainhenkilöiden kannustus- ja sitouttamisjärjestelmää.

Optio-oikeudet arvostetaan käypään arvoon niiden myöntämishetkellä ja kirjataan kuluksi tuloslaskelmaan oikeuden syntymisajanjakson aikana. Myönnettyjen optioiden käypä arvo myöntämispäivänä on määritetty käyttämällä Black-Scholes -optiohinnoittelumallia.

	2010A optiot	2010B optiot	2010C optiot	2010D optiot	2010E optiot
Optioiden määrä	400 000	400 000	400 000	400 000	400 000
Osakkeen merkintäaika alkaa	1.4.2012	1.4.2013	1.4.2014	1.4.2015	1.4.2016
Osakkeen merkintäaika päättyy	31.5.2020	31.5.2020	31.5.2020	31.5.2020	31.5.2020

Osakkeen merkintähinta Osakkeen merkintähinta optio-oikeudella on 2,50 euroa. Se vastaa yhtiön kaupankäynnillä painotettua keskimurssia Nasdaq OMX Helsinki Oy:ssä 1.1.-30.6.2010 korotettuna 47,7 prosentilla.

Optioita laskettu liikkeelle 450 000

Black-Scholes -mallissa käytetyt tiedot

Odotettu volatilitiiteetti 25 %
Korko myöntämishetkellä 2,31 %

Optio-ohjelma 2009

Amanda Capital Oyj:n hallitus on 3.11.2010 päättänyt mitätöidä Optio-ohjelman 2009. Kaikki hallituksen nimeämät Amanda Capital Oyj -konsernin avainhenkilöt ovat joko menettäneet tai vaihtaneet Optio-ohjelma 2009 optionsa vuoden 2010 Optio-ohjelmaan.

VOITONJAKOEHDOTUS

Hallituksen ehdotus yhtiökokoukselle

Hallitus ehdottaa, että tilikauden tulos kirjataan voitto- ja tappiollille ja osinkoa ei jaeta.

Helsingissä helmikuun 16. päivänä 2011

AMANDA CAPITAL OYJ

Hallitus

Topi Piela
hallituksen puheenjohtaja

Esa Karppinen

Peter Fagernäs

Petri Niemisvirta

Pertti Laine

Suoritetusta tilintarkastuksesta on tänään annettu kertomus.

Helsingissä helmikuun 16. päivänä 2011

Ernst & Young Oy

KHT-yhteisö

Kunto Pekkala

KHT

TILINTARKASTUSKERTOMUS

Amanda Capital Oyj:n yhtiökokoukselle

Olemme tarkastaneet Amanda Capital Oy:n kirjanpidon, tilinpäätöksen, toimintakertomuksen ja hallinnon tilikaudelta 1.1.–31.12.2010. Tilinpäätös sisältää konsernin taseen, laajan tuloslaskelman, laskelman oman pääoman muutoksista, rahavirtalaskelman ja liitetiedot sekä emoyhtiön taseen, tuloslaskelman, rahoituslaskelman ja liitetiedot.

Hallituksen ja toimitusjohtajan vastuu

Hallitus ja toimitusjohtaja vastaavat tilinpäätöksen ja toimintakertomuksen laatimisesta ja siitä, että konsernitilinpäätös antaa oikeat ja riittävät tiedot EU:ssa käyttöön hyväksytyjen kansainvälisten tilinpäätösstandardien (IFRS) mukaisesti ja että tilinpäätös ja toimintakertomus antavat oikeat ja riittävät tiedot Suomessa voimassa olevien tilinpäätöksen ja toimintakertomuksen laatimista koskevien säännösten mukaisesti. Hallitus vastaa kirjanpidon ja varainhoidon valvonnan asianmukaisesta järjestämisestä ja toimitusjohtaja siitä, että kirjanpito on lainmukainen ja varainhoito luotettavalla tavalla järjestetty.

Tilintarkastajan velvollisuudet

Velvollisuutenamme on antaa suorittamamme tilintarkastuksen perusteella lausunto tilinpäätöksestä, konsernitilinpäätöksestä ja toimintakertomuksesta. Tilintarkastuslaki edellyttää, että noudatamme ammattieettisiä periaatteita. Olemme suorittaneet tilintarkastuksen Suomessa noudatettavan hyvän tilintarkastustavan mukaisesti. Hyvä tilintarkastustapa edellyttää, että suunnittelemme ja suoritamme tilintarkastuksen hankkiaksemme kohtuullisen varmuuden siitä, onko tilinpäätöksessä tai toimintakertomuksessa olennaista virheellisyttä, ja siitä ovatko emoyhtiö hallituksen jäsenet tai toimitusjohtaja syyllistyneet tekkoon tai laiminlyöntiin, josta saattaa seurata vahingonkorvausvelvollisuus yhtiötä kohtaan, taikka rikko-
neet osakeyhtiötä tai yhtiöjärjestystä.

Tilintarkastukseen kuuluu toimenpiteitä tilintarkastusevidenssin hankkimiseksi tilinpäätökseen ja toimintakertomukseen sisältyvistä luvuista ja niissä esitettävistä muista tiedoista. Toimenpiteiden valinta perustuu tilintarkastajan harkintaan, johon kuuluu väärinkäytöksestä tai virheestä johtuvan olennaisen virheellisyyden riskien arvioiminen. Näitä riskejä arvioidessaan tilintarkastaja ottaa huomioon sisäisen valvonnan, joka on yhtiössä merkityksellistä oikeat ja riittävät tiedot antavan tilinpäätöksen ja toimintakertomuksen laatimisen kannalta. Tilintarkastaja arvioi sisäistä valvontaa pystyäkseen suunnittelemaan olosuhteisiin nähden asianmukaiset tilintarkastustoimenpiteet, mutta ei siinä tarkoituksessa, että hän antaisi lausunnon yhtiön sisäisen valvonnan tehokkuudesta. Tilintarkastukseen kuuluu myös sovellettujen tilinpäätöksen laatimisperiaatteiden asianmukaisuuden, toimivan johdon tekemien kirjanpidollisten arvioiden kohtuullisuuden sekä tilinpäätöksen ja toimintakertomuksen yleisen esittämistavan arvioiminen.

Käsityksemme mukaan olemme hankkineet lausuntomme perustaksi tarpeellisen määrän tarkoitukseen soveltuvaan tilintarkastusevidenssiä.

Lausunto konsernitilinpäätöksestä

Lausuntonamme esitämme, konsernitilinpäätös antaa EU:ssa käyttöön hyväksytyjen kansainvälisten tilinpäätösstandardien (IFRS) mukaisesti oikeat ja riittävät tiedot konsernin taloudellisesta asemasta sekä toiminnan tuloksesta ja rahavirroista.

Lausunto tilinpäätöksestä ja toimintakertomuksesta

Lausuntonamme esitämme, että tilinpäätös ja toimintakertomus antavat Suomessa voimassa olevien tilinpäätöksen ja toimintakertomuksen laatimista koskevien säännösten mukaisesti oikeat ja riittävät tiedot konsernin sekä emoyhtiön toiminnan tuloksesta ja taloudellisesta asemasta. Toimintakertomuksen ja tilinpäätöksen tiedot ovat ristiriidattomia.

Hallituksen toimeksiannon perusteella annettavat lausunnot

Puolamme tilinpäätöksen vahvistamista. Hallituksen esitys taseen osoittaman tuloksen käyttämisestä on osakeyhtiölain mukainen. Puollamme vastuuvapauden myöntämistä emoyhtiön hallituksen jäsenille ja toimitusjohtajille tarkastamaltamme tilikaudelta.

Helsingissä 16. helmikuuta 2011

Ernst & Young Oy

KHT-yhteisö

Kunto Pekkala

KHT



SELVITYS HALLINTO- JA OHJAUSJÄRJESTELMÄSTÄ 2010

Tämä selvitys hallinto- ja ohjausjärjestelmästä (Corporate Governance Statement) on laadittu erillisenä hallituksen toimintakertomuksesta. Tämä selvitys ei ole osa virallista tilinpäätöstä.

Yleistä

Pörssiyrityksiä koskevien lakien ja määräysten lisäksi Amanda Capital Oyj noudattaa Arvopaperimarkkinayhdistys ry:n 2010 julkaisemaa Suomen listayhtiöiden hallinnointikoodia. Koodi on kokonaisuudessaan nähtävillä Arvopaperimarkkinayhdistyksen internetsivuilla osoitteessa www.cgfinland.fi.

Amanda Capital Oyj poikkeaa koodin suosituksista: 9. Hallituksen jäsenten lukumäärä, kokoonpano ja pätevyys, 14. Riippumattomien jäsenten määrä ja 50. Sisäinen tarkastus. Lisäksi Amanda Capital Oyj:llä ei ole hallituksen valiokuntia. Perustelut poikkeamille selostetaan jäljempänä.

Yhtiökokous

Yhtiökokous on Amanda Capital Oyj:n ylin päätöksentekuelin, jossa osakkeenomistajat osallistuvat yhtiön ohjaukseen ja valvontaan. Tilikauden aikana yhtiössä järjestetään yksi varsinainen yhtiökokous ja tarvittaessa ylimääräinen yhtiökokous. Osakkeenomistajat käyttävät puhe- ja äänioikeuttaan yhtiökokouksessa.

Yhtiökokous järjestetään siten, että osakkeenomistajat voivat tehokkaasti käyttää omistajaoikeuksiaan. Amanda Capital Oyj antaa riittävästi tietoa etukäteen osakkeenomistajille yhtiökokouksessa käsiteltävistä asioista. Etukäteistietoja annetaan yhtiökokouskutsussa, muissa tiedotteissa ja yhtiön kotisivuilla. Tavoitteena on, että toimitusjohtaja, hallituksen puheenjohtaja ja riittävä määrä hallituksen jäseniä ovat läsnä yhtiökokouksessa. Hallituksen jäseneksi ensimmäistä kertaa ehdolla oleva henkilö osallistuu valinnasta päättävään yhtiökokoukseen, ellei hänen poissaololleen ole painavia syitä.

Amanda Capital Oyj:n varsinainen yhtiökokous pidettiin 14.4.2010.

Hallitus

Yhtiökokous valitsee hallituksen jäsenet. Hallitukselle ilmoitetut jäsenehdokkaat ilmoitetaan yhtiökokouskutsussa, jos ehdotus on hallituksen tekemä tai jos ehdokasta kannattavat osakkeenomistajat, joilla on vähintään 10 prosenttia yhtiön osakkeiden tuottavasta äänimäärästä ja ehdokas on antanut suostumuksensa valintaan. Yhtiökokouskutsun toimittamisen jälkeen asetetut ehdokkaat julkistetaan erikseen. Yhtiön yhtiöjärjestyksessä ei ole määrätty hallituksen jäsenten asettamisesta erityisessä järjestyksessä. Yhtiö ilmoittaa vuosikertomuksessa tilikauden aikana pidettyjen hallituksen kokousten lukumäärän sekä jäsenten keskimääräisen osallistumisen hallituksen kokouksiin. Hallituksen jäsenet valitaan vuodeksi kerrallaan.

Hallituksen jäseneksi valittavalla on oltava tehtävän edellyttämä pätevyys sekä riittävästi aikaa tehtävän hoitamiseen. Yhtiö edesauttaa hallituksen työskentelyä antamalla hallituksen jäsenille riittävät tiedot yhtiön toiminnasta. Amanda Capital Oyj:n hallitukseen voidaan valita 5 - 7 jäsentä. Hallitus valitsee keskuudestaan puheenjohtajan.

Yhtiö ilmoittaa hallituksen jäsenistä seuraavat henkilö- ja omistustiedot: nimi, syntymävuosi, koulutus, päätoimi, keskeinen työkokemus, hallituksen jäsenyyden alkamisaika, keskeisimmät samanaikaiset luottamustehtävät sekä osakeomistukset yhtiössä.

Amanda Capital Oyj:n hallituksen jäsenen on annettava hallitukselle ja yhtiölle riittävät tiedot hänen pätevyytensä ja riippumattomuutensa arvioimiseksi sekä ilmoitettava tiedoissa tapahtuvista muutoksista.

Yhtiökokouksessa 14.4.2010 valittiin seuraavat jäsenet hallitukseen:

Topi Piela, s. 1962, hallituksessa vuodesta 2004, (riippumaton yhtiöstä). Hallituksen puheenjohtaja KTM, CEFA Topi Piela on Balance Capital Oy:n toimitusjohtaja ja hallituksen jäsen.

Peter Fagnäs, s.1952, hallituksessa vuodesta 2007 (riippumaton yhtiöstä). Oikeustieteen kandidaatti Peter Fagnäs on Oy Hermitage Ab:n hallituksen puheenjohtaja ja Hermitage & Co. Oy:n toimitusjohtaja.

Esa Karppinen, s. 1952, hallituksessa vuodesta 2006 (riippumaton yhtiöstä). Oikeustieteen kandidaatti Esa Karppinen toimii Berling Capital Oy:n konsernijohtajana.

Pertti Laine, s. 1941, hallituksessa vuodesta 2006, (riippumaton yhtiöstä). Ekonomi Pertti Laine toimii hallituksen puheenjohtajana Veikko Laine Oy:ssä.

Petri Niemisvirta, s. 1970, hallituksessa vuodesta 2006, (riippumaton yhtiöstä ja sen suurimmista osakkeenomistajista) Oikeustieteen kandidaatti Petri Niemisvirta toimii Mandatum Henkivakuutusosakeyhtiön toimitusjohtajana.

Amanda Capital Oyj:n hallitus on laatinut toimintaansa varten kirjallisen työjärjestyksen, jonka keskeiset tehtävät ja periaatteet ovat seuraavat:

- hallitus huolehtii yhtiön hallinnosta ja toiminnan asianmukaisesta järjestämisestä
- hallitus ohjaa ja valvoo yhtiön toimivaa johtoa, nimittää ja erottaa toimitusjohtajan
- hallitus hyväksyy yhtiön strategiset tavoitteet
- hallitus hyväksyy yhtiön riskienhallinnan periaatteet sekä varmistaa johtamisjärjestelmän toiminnan
- hallitus huolehtii siitä, että yhtiö vahvistaa toiminnassaan noudatettavat arvot
- hallituksen tehtävänä on edistää yhtiön ja sen kaikkien osakkeenomistajien etua
- hallituksen jäsenet eivät edusta yhtiössä heitä jäseneksi ehdottaneita tahoja
- hallitus arvioi vuosittain toimintaansa ja työskentelytapojaan joko sisäisellä itsearviointilla tai käyttämällä ulkopuolista arvioijaa.

Amanda Capital Oyj:n hallitus kokoontui tilikauden 2010 aikana yhteensä 11 kertaa ja keskimääräinen osallistumisprosentti oli 96%.

Amanda Capital Oyj:n hallituksen jäsenten enemmistö on riippumaton yhtiöstä. Hallitus arvioi jäsentensä riippumattomuuden ja ilmoittaa yhtiön verkkosivuilla, ketkä heistä on katsottu riippumattomiksi. Riippumattomuuden arvioinnissa otetaan kaikissa tilanteissa huomioon myös jäsenen OYL 1 luvun 4§:n mukaiseen lähipiiriin kuuluvien yksityisten henkilöiden tai oikeushenkilöiden vastaavat olosuhteet. Yhtiöön rinnastetaan yhtiön kanssa samaan konserniin kuuluvat yhtiöt.

Yhtiökokouksessa 2010 osakkeenomistajat valitsivat Amanda Capital Oyj:n hallituksen, joka edustaa parasta kokemusta ja osaamista, mitä yhtiön nykyisessä tilanteessa tarvitaan. Amanda Capital Oyj:llä on useita merkittäviä osakkeenomistajia verrattuna muihin listattuihin yrityksiin ja heidän osaamisensa toimialalta on erittäin vahva, mistä syystä yhtiö poikkeaa koodista (suositus 14. Riippumattomien jäsenten määrä) ja hallituksen jäsenissä on vain yksi merkittävästä osakkeenomistajista riippumaton henkilö. Hallitus ja osakkeenomistajat etsivät soveltuvaa naisjäsentä yhtiön hallituksen kokoonpanoon hallinnointikoodin suosituksen (suositus 9. Hallituksen jäsenten lukumäärä, kokoonpano ja pätevyys) täyttämiseksi hallituksen jäsenten sukupuolijakauman osalta. Vuoden 2010 yhtiökokoukseen ei ollut esittää soveltuvaa, yhtiön toimialan hyvin tuntevaa naisehdokasta. Hallitus ja omistajat jatkavat naisehdokkaan etsimistä ja pyrkivät esittämään toimialan hyvin tuntevan naisehdokkaan hallituksen jäseneksi seuraavissa yhtiökokouksissa.

Hallituksen valiokunnat

Yhtiön ja sen hallituksen koon vuoksi Amanda Capital Oyj:llä ei ole valiokuntia.

Toimitusjohtaja

Toimitusjohtaja hoitaa yhtiön juoksevaa hallintoa osakeyhtiölain säädösten sekä hallituksen antamien ohjeiden ja määräysten mukaisesti. Toimitusjohtaja saa ryhtyä yhtiön toiminnan laajuus ja laatu huomioon ottaen epätavallisiin ja laajakantoisiin toimiin

hallituksen valtuuttamana. Toimitusjohtaja huolehtii yhtiön kirjanpidon lainmukaisuudesta ja varainhoidon luotettavasta järjestämisestä.

Amanda Capital Oyj:n hallitus nimittää toimitusjohtajan.

Martin Paasi KTM, CEFA (s.1972) toimi toimitusjohtajana 1.1.2010-22.6.2010. Talousjohtaja Petter Hoffström, KTM, (s. 1968) jatkoi vt. toimitusjohtajana 22.6.2010 lähtien.

Lisäksi yhtiö ilmoittaa toimitusjohtajasta samat henkilö- ja omistustiedot kuin hallituksen jäsenistä. Toimitusjohtajaa ei valita hallituksen puheenjohtajaksi.

Toimitusjohtajan sijainen

Toimitusjohtajan sijainen vastaa toimitusjohtajan velvollisuuksista siinä tapauksessa, että toimitusjohtaja on estynyt niitä itse hoitamaan. Amanda Capital Oyj:n hallitus nimitti 13.9.2010 OTK Jyrki Orpanan (s.1962) toimitusjohtajan sijaiseksi.

Yhtiö ilmoittaa toimitusjohtajan sijaisesta samat henkilö- ja omistustiedot kuin hallituksen jäsenistä.

Palkka- ja palkkioselvitys

Amanda Capital Oyj:n varsinainen yhtiökokous vahvisti huhtikuussa 2010 seuraavat hallituksen jäsenten palkkiot: hallituksen puheenjohtajalle 2 000 euroa ja jäsenille 1 000 euroa kuukaudessa. Palkkiot maksetaan rahana. Amanda Capital Oyj:n hallituksen jäsenillä ei ole osakejohtannaisia tai muita palkitsemisjärjestelmiä.

Toimitusjohtajan toimitusjohtajan toimisuhteen ehdot on määritetty kirjallisessa toimitusjohtajasopimuksessa, jonka hallitus on hyväksynyt. Tämä sopimus voidaan irtisanoa molempien osapuolien toimesta kahden (2) kuukauden irtisanomisaikaa noudattaen. Yhtiön päättäessä tämän sopimuksen mistä tahansa syystä tai jos tämä sopimus päätetään Yhtiön ja toimitusjohtajan yhteisestä sopimuksesta, on toimitusjohtajalla oikeus hänen sopimuksen päättämistä edeltävän kuuden (6) kuukauden kokonaispalkanensa vastaavaan erokorvaukseen, joka maksetaan sopimuksen päättymispäivänä.

Toimitusjohtajan palkitsemisjärjestelmä muodostuu kiinteästä kuukausipalkasta sekä optio-ohjelmasta. Yhtiön hallitus päättää toimitusjohtajan palkitsemisen.

Vuonna 2010 toimitusjohtajille maksettiin kokonaispalkkaa 362 125 euroa. Summa sisältää erokorvauksen ja sivukulut.

Toimitusjohtajan eläkeikä ja eläkkeen määrä määräytyy TyEL:n mukaan.

Toimitusjohtajan sijaisen palkitsemisjärjestelmä muodostuu kiinteästä kuukausipalkasta. Yhtiön hallitus päättää toimitusjohtajan sijaisen palkitsemisen.

Muu johto

Yrityksellä ei ole pienen kokonsa vuoksi hallinnointikoodin mukaista muuta johtoa.

Pääpiirteet taloudelliseen raportointiprosessiin liittyvästä sisäisestä valvonnasta ja riskien hallinnasta

Amanda Capital Oyj:n hallitus valvoo, että toimitusjohtaja hoitaa yhtiön juoksevaa hallintoa sen antamien ohjeiden ja määräysten mukaisesti. Hallitus valvoo sijoituskomitean toimintaa ja sen tekemiä sijoitusehdotuksia.

Amanda Capital Oyj on pääomasijoitusyhtiö, joka tekee pääomarahastosijoituksia pääasiassa Euroopassa. Lisäksi Amanda Capital Oyj:n tytäryhtiöt hallinnoivat asiakkaidensa pääomarahastosijoituksia ja toimivat vastuunalaisena yhtiömiehenä perustamissaan pääomarahastojen rahastoissa. Amanda Capital Oyj:n sijoitusstrategiassa on määritelty rajat emoyhtiön taseesta tehtävien sijoitusten yksittäisille riskikeskittymille. Yhtiön hallitus valvoo sijoitusstrategian noudattamista. Hallitukselle annetaan neljä kertaa vuodessa katsaus yhtiön sijoitussalkusta. Sijoitusstrategia esitetään tarkemmin yhtiön kotisivuilla.

Amanda Capital Oyj toimii siten, että sen vapaus ostaa ja myydä haluamiaan sijoituskohteita säilyy. Yhtiö pyrkii välttämään tilanteita, joissa se on pääosakkaana sijoituskohteessa. Yhtiön omistajavaltaa käytetään osallistumalla sijoituskohteiden yhtiökokouksiin, osakaskokouksiin ja muihin sijoittajatilaisuuksiin.

Amanda-konsernin liiketoimintaan liittyvät riskit koostuvat pääasiassa sijoitustoimintaan liittyvistä riskeistä eli markkinariskistä, valuutariskistä ja maksuvalmiusriskistä. Amanda on pyrkinyt hajauttamaan sijoitustoiminnan riskit sijoittamalla pääomarahastoihin, jotka sijoittavat eri maantieteellisille alueille ja eri toimialoille. Kokonaisvaltaisesti riskejä hallinnoidaan Amanda Capital Oyj:n hallituksen vahvistaman sijoitusprosessin ja sijoitusstrategian kautta.

Sijoituskohteet valitaan sijoitusprosessin avulla, jossa sijoitus-toimikunta seuloo potentiaaliset sijoituskohteet, joista tehdään ns. Due Diligence -tarkastus, jossa rahaston henkilöstö, dokumentointi ja muut rahaston hallinnointiin ja kehitykseen olennaisesti liittyvät tekijät tarkistetaan. Lopulliset sijoitusehdotukset viedään Amanda Capital Oyj:n hallitukselle arvioitavaksi ja päätettäväksi. Amandan hallinnoimien rahastojen lopulliset sijoitusehdotukset viedään vastuunalaisena yhtiömiehenä olevan yhtiön hallituksen arvioitavaksi ja päätettäväksi.

Konsernin maksuvalmiutta seurataan jatkuvasti ja hyvää maksuvalmiutta ylläpidetään sijoittamalla yllikvideetti vain matalan riskin kohteisiin, jotka ovat nopeasti ja selkeään markkinahintaan muunnettavissa käteisvaroiksi. Maksuvalmiuteen vaikuttaa oleellisesti pääomarahastojen irtautumiset kohdeyhtiöistä. Toisaalta pääomasijoitusten hallinnoinnissa ovat ominaisia pitkäaikaiset hallinnointisopimukset, jotka tuovat tasaista kassavirtaa ja parempaa ennustettavuutta yhtiön maksuvalmiuteen.

Taloudellisen raportointiprosessin tavoitteena on tuottaa ajantasaista taloustietoa ja varmistaa, että päätöksenteko perustuu luotettavaan informaatioon. Taloudelliseen raportointiprosessin

avulla tuotetaan Amanda konsernin kuukausikohtaiset- sekä neljännesvuosiraportit. Konsernissa laaditaan kuukausittain konsernin tuloslaskelma ja taseraportti jotka tarkistaa toimitusjohtaja. Vuosineljänneksittäin konsernin talousjohto esittelee Amandan hallitukselle laskelmat konsernin tuloksesta ja taseesta, rahavirroista, omanpääoman muutoksista, konsernin tunnusluvuista, pääomarahastosijoituksissa tapahtuneista muutoksista, likviditeettiseurantalaskelman sekä tarvittavia muita raportteja joilla varmistetaan taloudellisen raportoin luotettavuus. Amandan hallitus valvoo, että taloudellinen raportointiprosessi tuottaa laadukasta taloudellista informaatiota.

Yhtiön pienen koon ja toiminnan selkeyden vuoksi yhtiön hallitus on päättänyt, että erillistä sisäistä tarkastusta ei ole tarpeen perustaa (Suositus 50. Sisäinen tarkastus). Toimitusjohtaja vastaa sisäisen tarkastuksen tehtäväalueesta. Toimitusjohtaja voi teettää ulkoisten arvioijien toimesta tarkastuksia tarpeelliseksi katsomillaan alueilla.

Sisäpiirihallinto

Amanda Capital Oyj noudattaa NASDAQ OMX Helsinki Oy:n 1.1.2006 voimaan tulleita sisäpiiriohjeita.

Yhtiö ylläpitää sisäpiirirekisteriä lakimääräisistä ja määrätyistä sisäpiiriläisistä. Lakimääräiseen sisäpiiriin, mikä on julkinen, kuuluvat yhtiön hallituksen jäsenet, toimitusjohtaja, toimitusjohtajan sijainen sekä päävastuullinen tilintarkastaja. Määrättyyn eli yrityskohtaiseen sisäpiiriin kuuluu koko yhtiön henkilökunta. Sisäpiirirekisteriä ylläpidetään Euroclear Finland Oy:ssä.

Amanda Capital Oyj:n sisäpiiriin kuuluvien, tai joiden edunvalvojana asianomainen sisäpiiriläinen on (holhottavien), taikka heidän määräysvalta-yhteisöjen ei ole sallittua käydä ns. lyhyttä kauppaa Amanda Capitalin osakkeella. Sijoitus katsotaan lyhytaikaiseksi, kun arvopaperin hankinnan ja luovutuksen ja vastaavasti luovutuksen ja hankinnan välinen aika on vähemmän kuin yksi (1) kuukausi.

Yhtiön sisäpiiriläiset eivät saa käydä kauppaa yhtiön liikkeen laskemilla arvopapereilla 14 vuorokautta ennen yhtiön osavuosikatsauksen ja tilinpäätöstiedotteen julkistamista. On suositeltavaa ajoittaa kaupankäynti mahdollisimman pitkälle niihin hetkiin, jolloin markkinoilla on mahdollisimman täydellinen tieto osakkeen arvoon vaikuttavista asioista.

Kaupankäyntirajoitusta sovelletaan yhtiön pysyviin sisäpiiriläisiin sekä näiden holhottaviin ja arvopaperimarkkinalain 1 luvun 5 §:ssä tarkoitettuihin määräysvalta-yhteisöihin. Kaupankäyntirajoitus ei koske tilintarkastajia eikä sisäpiiriläisten vaikutusvalta-yhteisöjä.

Kaupankäyntirajoitusten kiertäminen käymällä kauppaa omaan lukuun lähipiiriin kuuluvan nimissä tai muiden välikäsiin, esimerkiksi vaikutusvalta-yhteisöjen kautta, on hyvän tavan vastaista ja kiellettyä.

Hankekohtaista sisäpiirirekisteriä käytetään asiakokonaisuuksissa tai järjestelyissä, jotka luonteensa tai kokonsa vuoksi poikkeavat yhtiön tavanomaisesta liiketoiminnasta. Yhtiö arvioi tapauskohtaisesti, onko valmistettava asiakokonaisuutta tai

järjestelyä pidettävänä hankkeena. Hankekohtaisen sisäpiirirekisterin tarkoituksena on selventää sisäpiiriläisyyden alkamista ja tehostaa sisäpiiritiedon käsittelyä.

Amanda Capital Oyj on ilmoittanut sisäpiiriohjeestaan yhtiön pysyville sisäpiiriläisille. Yhtiöllä on nimetty sisäpiirivastaava, joka hoitaa sisäpiirihallintoon kuuluvia tehtäviä. Yhtiö tarkistuttaa pysyvillä sisäpiiriläisillä ilmoitettavat tiedot vuosittain, minkä lisäksi yhtiö tarkastaa vähintään kerran vuodessa pysyvän sisäpiiriläisen kaupankäynnin Euroclear Finland Oy:n rekisteritietojen perusteella.

Tilintarkastus

Yhtiön hallituksen valmisteleva ehdotus tilintarkastajaksi ilmoitetaan yhtiökokouskutsussa. Mikäli tilintarkastajaehdokka ei ole hallituksen tiedossa yhtiökokouskutsua toimitettaessa, ehdokkuus julkistetaan erikseen.

Amanda Capital Oyj:n tilintarkastajana vuonna 2010 toimi Ernst & Young Oy, KHT-yhteisö ja päävastuullisena tilintarkastajana KHT Kunto Pekkala.

Tilintarkastajien palkkiot

Riippumattomille tilintarkastajille on maksettu vuoden 2010 tilinpäätöksen tilintarkastuksen palveluista ja muista palveluista:

Tilintarkastus- ja siihen läheisesti liittyvät palkkiot vuonna 2010 olivat 79 232 € (2009: 75 930 €)

Muut palvelut vuonna 2010 olivat 861 € (2009: 2 281 €)

Tiedottaminen

Amanda Capital Oyj:n kotisivuilla (www.amandacapital.fi) julkaistaan keskeiset yhtiön hallintoa koskevat tiedot. Pörssitiedotteet ovat heti julkaisemisen jälkeen nähtävillä kotisivuilla.

HALLITUS JA TOIMITUSJOHTAJA

Hallituksen kokoonpano 14.4.2010 alkaen

Topi Piela, s. 1962, hallituksessa vuodesta 2004 Hallituksen puheenjohtaja

KTM, CEFA Topi Piela on Balance Capital Oy:n toimitusjohtaja ja hallituksen jäsen. Aiemmin Topi Piela on toiminut Amanda Capital Oy:n toimitusjohtajana vuodesta 2000 vuoteen 2004 asti, jolloin hänet valittiin Amanda-konsernin hallitukseen. Piela on tätä ennen toiminut muun muassa Eläkevakuutusyhtiö Ilmarisen osakesijoitusjohtajana, Arctos Rahasto Oy:n perustajana ja toimitusjohtajana sekä Ålandsbanken Ab:n arvopaperi- ja sijoituspäällikkönä sekä usean suomalaisen ja eurooppalaisen pääomarahaston sijoituskomiteassa.

Luottamustehtävinä Balance Capital Oy:n, Piela Ventures Oy:n, Stonesoft Oy:n, JPPPT Holding Oy:n sekä Valtion Eläkerahaston sijoitusneuvottelukunnan ja Hallitusammattilaiset ry:n jäsen.

Riippumaton yhtiöstä

Esa Karppinen, s. 1952, hallituksessa vuodesta 2006

Oikeustieteen kandidaatti Esa Karppinen on toiminut Berling Capital Oy:n konsernijohtajana vuodesta 1986. Tätä ennen hän toimi Oy Expaco Ab:n varatoimitusjohtajana ja talousjohtajana.

Luottamustehtävinä useita hallituksen jäsenyyksiä, muun muassa Aspo Oyj, Exel Oyj ja Taaleritehdas Oy sekä hallituksen puheenjohtaja Oy Air Finland Ltd.

Riippumaton yhtiöstä.



Amandan hallitus vasemmalta ylhäältä: Pertti Laine, Peter Fagernäs ja Esa Karppinen. Alhaalla istuvat: Petri Niemisvirta ja Topi Piela.

Peter Fagernäs, s. 1952, hallituksessa vuodesta 2007

Oikeustieteen kandidaatti Peter Fagernäs on päätoimisesti Oy Hermitage Ab:n hallituksen puheenjohtaja ja Hermitage & Co. Oy:n toimitusjohtaja. Hänen aikaisempia päätoimiaan ovat olleet muun muassa Pohjola-Yhtymä Oyj:n hallituksen puheenjohtaja ja Conventum Oyj:n hallituksen puheenjohtaja.

Luottamustehtävinä muun muassa Taaleritehdas hallituksen puheenjohtaja sekä Winpak Plc:n (Kanada) hallituksen jäsen.

Riippumaton yhtiöstä.

Pertti Laine, s. 1941, hallituksessa vuodesta 2006

Ekonomi Pertti Laine toimii hallituksen puheenjohtajana Veikko Laine Oy:ssä. Muita hänen luottamustehtäviään ovat mm. hallituksen puheenjohtaja Länsiauto Oy:ssä sekä Pankkiiriliike United Bankers Oy:ssä.

Riippumaton yhtiöstä.

Petri Niemisvirta, s. 1970, hallituksessa vuodesta 2006

Oikeustieteen kandidaatti Petri Niemisvirta on toiminut Vakuutusosakeyhtiö Henki-Sammon toimitusjohtajana sekä Sampo-konsernin johtoryhmän jäsenenä vuodesta 2001 alkaen. Tätä ennen Niemisvirta toimi Evli Life Oy:n toimitusjohtajana sekä eri tehtävissä Vakuutusosakeyhtiö Henki-Sammossa.

Luottamustehtävinä Finanssialan Keskusliiton henkivakuutuksen johtokunnan puheenjohtaja, hallituksen jäsen Kuluttajien Vakuutustoimistossa, Nordben Life and Pension Insurance Co. Limited:ssä ja Silta Oy:ssä.

Riippumaton yhtiöstä ja sen suurimmista osakkeenomistajista.

Toimitusjohtaja

Martin Paasi KTM, CEFA (s.1972) toimi toimitusjohtajana 1.1.2010-22.6.2010. Talousjohtaja Petter Hoffström, KTM, (s. 1968) jatkoi vt. toimitusjohtajana 22.6.2010 lähtien.



TALOUDELLISET KATSAUKSET

Amandan taloudellinen tiedottaminen vuonna 2011

Amandan osavuositarkastukset julkaistaan vuonna 2011 seuraavasti:

1.1.-31.3.2011 keskiviikkona 18. toukokuuta

1.1.-30.6.2011 keskiviikkona 24. elokuuta

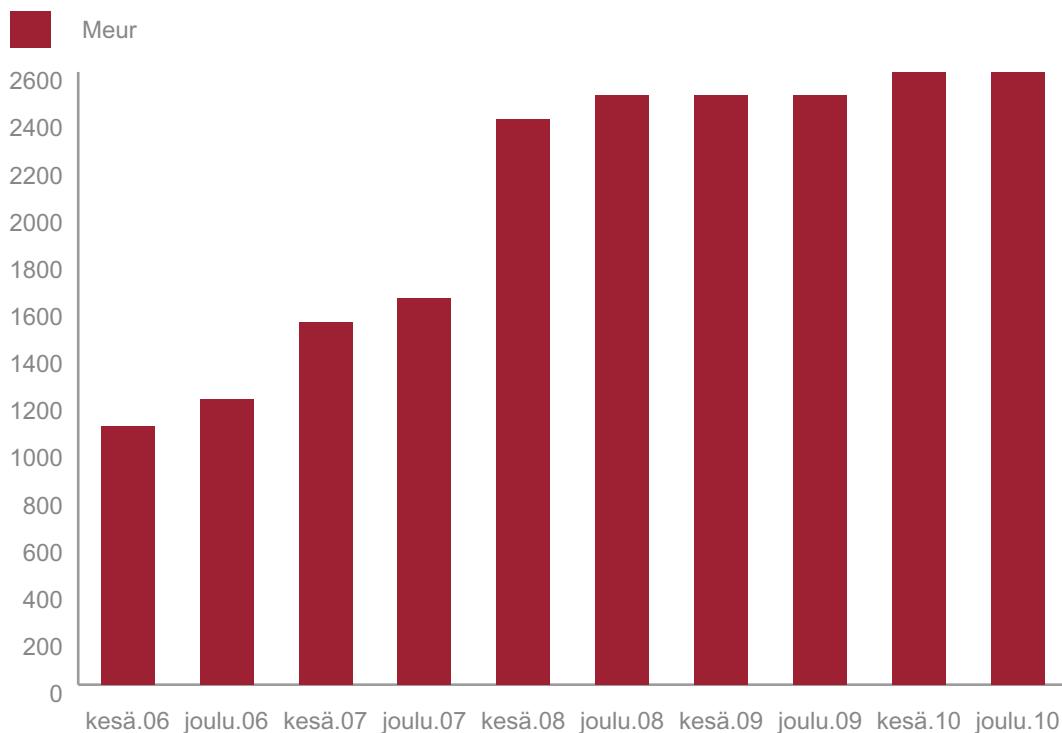
1.1.-30.9.2011 keskiviikkona 23. marraskuuta

Osavuositarkastukset, pörssitiedotteet ja vuosikertomus ovat nähtävissä ja tulostettavissa Amandan kotisivuilla www.amandacapital.fi. Kotisivuilla julkaistaan myös neljännesvuosittain Amandan tuottamaa katsausta pääomasijoitusmarkkinoista.

SIJOITUSTEN HALLINNOINTI JA KONSULTOINTI

Katsauskauden aikana Amanda on aloittanut varainkeruun Amanda V East nimiseen pääomarahastojen rahastoon. Rahasto sijoittaa venäläisiin ja itäeurooppalaisiin listaamattomiin yrityksiin pääomarahastojen kautta. Rahaston tavoitekoko on 150 miljoonaa euroa.

Amandan hallinnoimien pääomien kehitys 2006–2010 (alkuperäiset sijoitussitoumukset), Meur



Pääomarahastojen hallinnoinnille on ominaista pitkät, usein kymmenvuotiset hallinnointisopimukset. Sopimusten pituudesta johtuen Amandalla on jo tiedossa tulevien hallinnointipalkkioiden kassavirrat useiksi vuosiksi eteenpäin.

HALLINNOITAVAT VARAT

Pääomasijoitusten hallinnointi- ja konsultointipalveluista vastaa Amanda Capital Oyj:n sataprosenttisesti omistama tytäryhtiö Amanda Advisors Oy. Amandan konserni tarjoaa omaisuudenhoito-, sijoitusneuvonta-, hallinnointi- ja raportointipalveluita yhteensä 13 eri sijoitussalkulle. Sijoitussalkuista on tehty sijoituksia yli 190 pääomarahastoon 2,6 miljardilla eurolla (alkuperäiset sijoitussitoumukset).

Hallinnoitavat varat 31.12.2010, Meur



Amanda konsultoi asiakkaitaan pääomasijoituksissa. Asiakkaat, esimerkiksi vakuutusyhtiöt, eläkeyhtiöt ja säätiöt, ovat ulkoistaneet pääomasijoitustoimintansa tai osan siitä Amandan hoidettavaksi. Amandan sijoitustiimi etsii ja tarjoaa aktiivisesti asiakkailleen uusia sijoituskohteita. Sijoitusten jatkuva seuranta ja laadukas raportointi ovat tärkeä osa palvelukokonaisuutta.

PÄÄOMARAHASTOJEN RAHASTOT

Amanda hoitaa kuuden perustamansa pääomarahastojen rahaston sijoitustoiminnan. Näissä rahastoissa on sijoittajina yli 50 instituutiota kymmenestä eri maasta.

Amandan pääomarahastojen rahastot ovat ammattimaisille sijoittajille tarkoitettuja kommandiitti-yhtiömuotoisia suljettuja pääomarahastoja. Tulevaisuudessa tullaan edelleen perustamaan uusia pääomarahastojen rahastoja.

The First European Fund Investments UK L.P. (EFI I)

Strategia:	Rahasto sijoittaa länsieurooppalaisiin aikaisen kasvuvaiheen ja keski-suuria yrityskauppoja tekeviin pääomarahastoihin.
Perustamisvuosi:	1999
Rahaston koko:	87,8 MEUR
Hallinnointipalkkio:	1,32 % p.a. laskien kuudennen vuoden jälkeen 10 % p.a.
Tuottopalkkio/voitonjako:	5 % voitosta sen jälkeen, kun sijoittajat ovat saaneet sijoituksilleen 6 % vuosituoton.
Amandan oma sitoumus:	0,64 MEUR
Tiedot per 30.9.2010	
Tehdyt sitoumukset:	23 kpl, yhteensä 87,0 MEUR
Hankintahinta:	40,8 MEUR
Markkina-arvo:	22,4 MEUR
Palautukset (Pääoma+voitto):	72,1 MEUR. Ei voitonjaon piirissä.
Kokonaisarvo:	94,5 MEUR

European Fund Investments II L.P. (EFI II)

Strategia:	Rahasto sijoittaa länsieurooppalaiseen aikaisen kasvuvaiheen ja keski-suuria yrityskauppoja tekeviin pääomarahastoihin.
Perustamisvuosi:	2001
Rahaston koko:	88,4 MEUR
Hallinnointipalkkio:	1,1 % p.a. rahaston pääomasta laskien kuudennen vuoden jälkeen 15 % p.a.
Tuottopalkkio/voitonjako:	5 % voitosta sen jälkeen, kun sijoittajat ovat saaneet sijoituksilleen 8 % vuosituoton.
Amandan oma sitoumus:	0,86 MEUR
Tiedot per 30.9.2010:	
Tehdyt sitoumukset:	20 kpl, yhteensä 87,3 MEUR.
Hankintahinta:	57,5 MEUR
Markkina-arvo:	49,1 MEUR
Palautukset (Pääoma+voitto):	27,4 MEUR. Ei voitonjaon piirissä.
Kokonaisarvo:	76,5 MEUR

Mandatum Private Equity Fund I L.P.

Strategia:	Rahasto sijoittaa länsieurooppalaiseen keskisuuria yrityskauppoja tekeviin pääomarahastoihin.
Perustamisvuosi:	2002
Rahaston koko:	50,0 MEUR
Hallinnointipalkkio:	0,75 % p.a. laskien kuudennen vuoden jälkeen 10 % p.a.
Tuottopalkkio/voitonjako:	7,5 % voitosta sen jälkeen, kun sijoittajat ovat saaneet sijoituksilleen 8 % vuosituoton.
Tiedot per 30.6.2010:	
Tehdyt sitoumukset:	10 kpl, yhteensä 49,8 MEUR
Hankintahinta:	35,0 MEUR
Markkina-arvo:	30,8 MEUR
Palautukset (Pääoma+voitto):	22,7 MEUR. Ei voitonjaon piirissä.
Kokonaisarvo:	53,5 MEUR

Mandatum Private Equity Fund II L.P.

Strategia:	Rahasto sijoittaa yhdysvaltalaiseen aikaisen kasvuvaiheen pääomarahastoihin. Rahasto on perustettu kahdelle asiakkaalle ja sen sijoitus-toiminta on ulkoistettu.
Perustamisvuosi:	2003
Rahaston koko:	4,0 MEUR 16,0 MUSD
Muuta:	Rahastossa ei ole tuottopalkkiorakennetta. Rahaston hallinnointipalkkion merkitys on Amandalle vähäinen.

Amanda III Eastern Private Equity L.P.

Strategia:	Rahasto sijoittaa paikallisiin pääomarahastoihin, jotka etsivät keski-suuria yrityskauppoja Venäjältä, entisen Neuvostoliiton alueelta sekä Itä-Euroopasta.
Perustamisvuosi:	2006
Rahaston koko:	110,2 MEUR
Hallinnointipalkkio:	1 % p.a. laskien seitsemännen vuoden jälkeen 10 % p.a.
Tuottopalkkio/voitonjako:	10 % voitosta sen jälkeen kun sijoittajat ovat saaneet sijoituksilleen 6 % vuosituoton.
Amandan oma sitoumus:	10,0 MEUR
Tiedot per 30.9.2010:	
Tehdyt sitoumukset:	14 kpl, yhteensä 96,8 MEUR
Hankintahinta:	46,4 MEUR
Markkina-arvo:	49,4 MEUR
Palautukset (Pääoma+voitto):	4,5 MEUR. Ei voitonjaon piirissä.
Kokonaisarvo:	53,9 MEUR

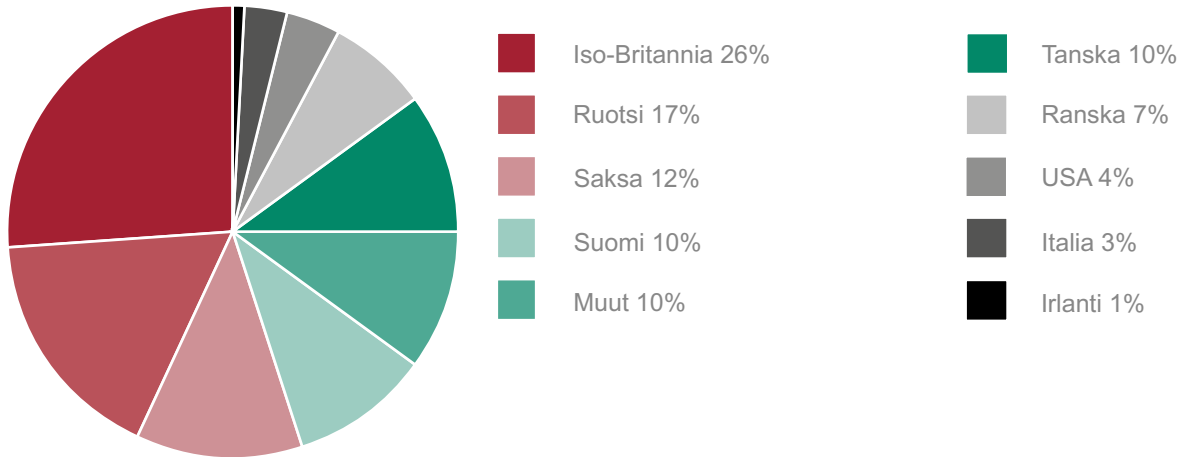
Amanda IV West L.P.

Strategia:	Rahasto sijoittaa länsieurooppalaisiin keskisuuria yrityskauppoja tekeviin pääomarahastoihin.
Perustamisvuosi:	2007
Rahaston koko:	90,0 MEUR
Hallinnointipalkkio:	0,8 % p.a. laskien kuudennen vuoden jälkeen 10 %.
Tuottopalkkio/voitonjako:	7,5 % voitosta sen jälkeen kun sijoittajat ovat saaneet sijoituksilleen 8 % vuosituoton.
Amandan oma sitoumus:	5,0 MEUR
Tiedot per 30.9.2010:	
Tehdyt sitoumukset:	11 kpl, 77,0 MEUR
Hankintahinta	15,9 MEUR
Markkina-arvo:	10,1 MEUR
Palautukset	0,9
Kokonaisarvo:	10,9 MEUR

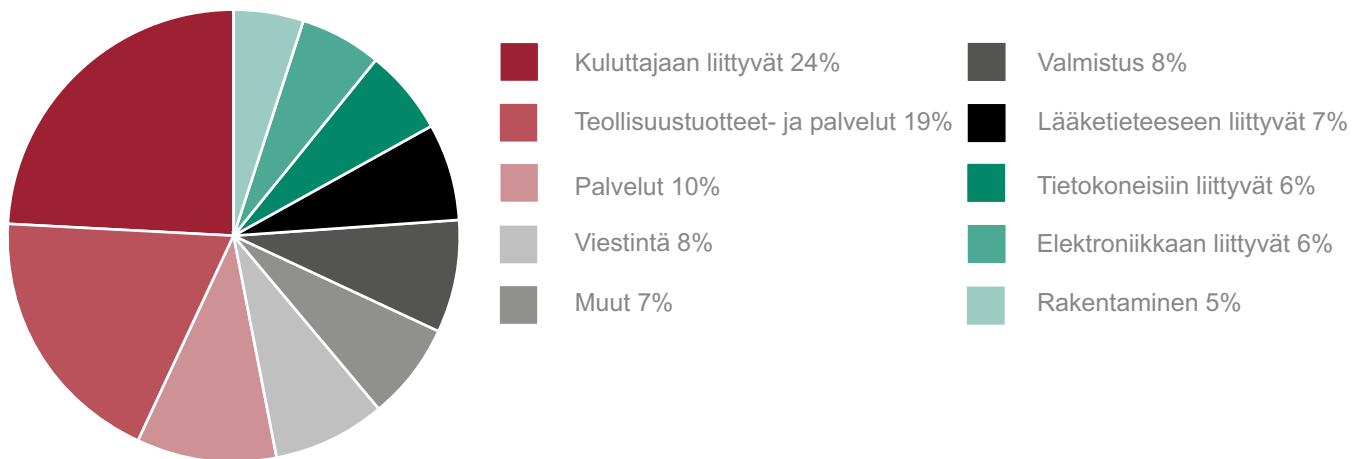
SIJOITUSTOIMINTA

AMANDA CAPITAL OYJ:N SIJOITUSTEN HAJAUTUS 31.12.2010 (SALKUN HANKINTA-ARVON MUKAAN)

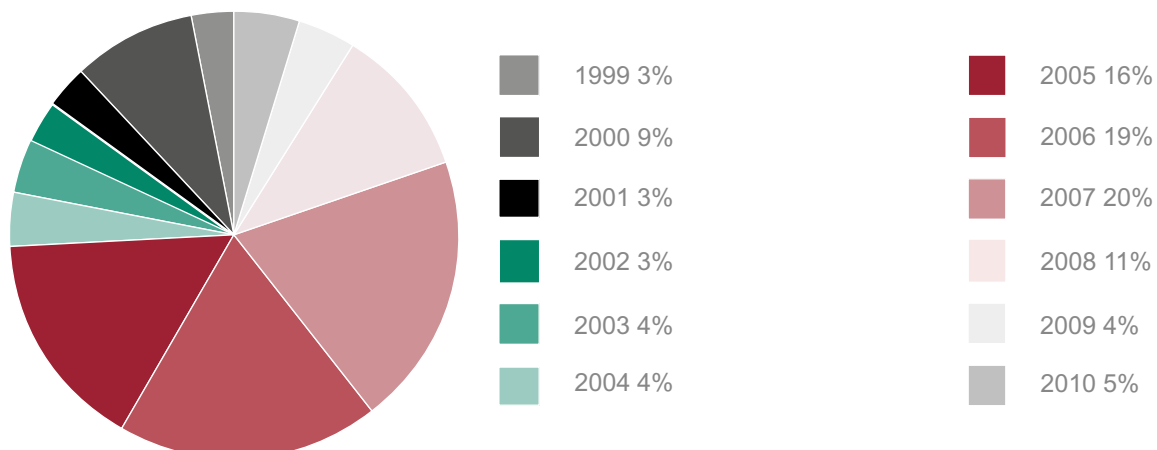
Maantieteellinen jakauma



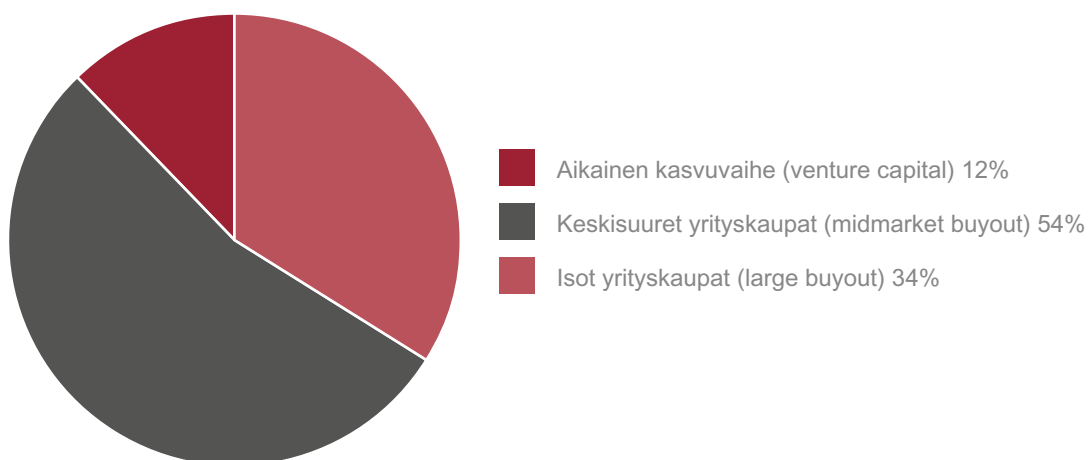
Toimialajakauma



Vuosikertajakauma



Kehitysvaihejakauma (sijoitussitoumusten mukaan)



AMANDA CAPITAL OYJ:N NYKYISET SIOITUSKOHTEET

Amandalla on sijoituksia 21 eri pääomarahastossa sekä viidessä itse hallinnoimassaan pääomarahastojen rahastossa.

Amanda III Eastern Private Equity L.P.

Perustamisvuosi	2006
Hallinnointiyhtiö	Amanda Advisors Oy
Rahaston koko yhteensä	110,2 MEUR
Amandan sitoumus	10,0 MEUR
Rahoitusvaihe	Buyout
Maantieteellinen painopiste	Venäjä, IVY ja Itä-Eurooppa
Kohderahastot	Midmarket pääomarahastot
www-sivut	www.amandacapital.fi

Amanda V East L.P.

Perustamisvuosi	2008
Hallinnointiyhtiö	Amanda Advisors Oy
Rahaston koko	5,0 MEUR
Amandan sitoumus	5,0 MEUR

Amanda IV West L.P.

Perustamisvuosi	2007
Hallinnointiyhtiö	Amanda Advisors Oy
Rahaston koko	90,0 MEUR
Amandan sitoumus	5,0 MEUR
Rahoitusvaihe	Buyout
Maantieteellinen painopiste	Länsi-Eurooppa
Kohderahastot	Midmarket pääomarahastot
www-sivut	www.amandacapital.fi

The First European Fund Investments UK L.P. (EFI I)

Perustamisvuosi	1999
Hallinnointiyhtiö	Amanda Advisors Oy
Rahaston koko yhteensä	88,0 MEUR
Amandan sitoumus	0,64 MEUR
Rahoitusvaihe	Buyout/venture capital
Maantieteellinen painopiste	Eurooppa
Kohderahastot	Midmarket pääomarahastot / (70%)/venture (30 %)
www-sivut	www.amandacapital.fi

European Fund Investments L.P. (EFI II)

Perustamisvuosi	2001
Hallinnointiyhtiö	Amanda Advisors Oy
Rahaston koko yhteensä	88,4 MEUR
Amandan sitoumus	0,86 MEUR
Rahoitusvaihe	Buyout/venture capital
Maantieteellinen painopiste	Eurooppa
Kohderahastot	Midmarket pääomarahastot / (90%)/ venture (10%)
www-sivut	www.amandacapital.fi

Atlas Venture VI L.P.

Perustamisvuosi	2001
Hallinnointiyhtiö	Atlas Venture Advisors, Inc.
Rahaston koko yhteensä	599,7 MUSD
Amandan sitoumus	1,9 MUSD
Rahoitusvaihe	Venture capital
Maantieteellinen painopiste	Eurooppa, Yhdysvallat
Kohdetoimialat	Informaatioteknologia, life science
www-sivut	www.atlasventure.com

Balderton Capital I L.P.

Perustamisvuosi	2000
Hallinnointiyhtiö	Balderton Capital Partners
Rahaston koko yhteensä	500,0 MUSD
Amandan sitoumus	2,0 MUSD
Rahoitusvaihe	Venture capital
Maantieteellinen painopiste	Eurooppa
Kohdetoimialat	Ohjelmistot, internet, mediat, tietoliikenne
www-sivut	www.balderton.com
Muuta	Rahaston nimi ennen Benchmark Europe I L.P.

Charterhouse Capital Partners VII L.P.

Perustamisvuosi	2002
Hallinnointiyhtiö	Charterhouse Development Capital Limited
Rahaston koko yhteensä	2.708,0 MEUR
Amandan sitoumus	3,0 MEUR
Rahoitusvaihe	Buyout
Maantieteellinen painopiste	Eurooppa
Kohdetoimialat	Keskisuuret ja suuret yritykset
www-sivut	www.charterhouse.co.uk

EQT IV (No. 1) L.P.

Perustamisvuosi	2004
Hallinnointiyhtiö	EQT Partners
Rahaston koko yhteensä	2.500,0 MEUR
Amandan sitoumus	3,0 MEUR
Rahoitusvaihe	Large buyout
Maantieteellinen painopiste	Pohjois-Eurooppa
Kohdetoimialat	Keskisuuret ja suuret teollisuus- yritykset
www-sivut	www.eqt.se

EQT V L.P.

Perustamisvuosi	2006
Hallinnointiyhtiö	EQT Partners
Rahaston koko yhteensä	4.250,0 MEUR
Amandan sitoumus	5,0 MEUR
Rahoitusvaihe	Large buyout
Maantieteellinen painopiste	Pohjois-Eurooppa
Kohdetoimialat	Keskisuuret ja suuret yritykset
www-sivut	www.eqt.se

Fenno Rahasto Ky

Perustamisvuosi	1997
Hallinnointiyhtiö	Fenno Management Oy, CapMan Capital Management Oy
Rahaston koko yhteensä	42,5 MEUR
Amandan sitoumus	2,6 MEUR
Rahoitusvaihe	Midmarket
Maantieteellinen painopiste	Suomi
Kohdetoimialat	Keskisuuret yritykset
www-sivut	www.fennomangement.fi

Finnventure Rahasto V Ky

Perustamisvuosi	1999
Hallinnointiyhtiö	CapMan Capital Management Oy
Rahaston koko yhteensä	169,9 MEUR
Amandan sitoumus	4,3 MEUR
Rahoitusvaihe	Midmarket, venture capital
Maantieteellinen painopiste	Suomi, Pohjoismaat
Kohdetoimialat	Keskisuuret yritykset sekä teknolo- giayritykset
www-sivut	www.capman.fi

Gresham Fund III L.P.

Perustamisvuosi	2003
Hallinnointiyhtiö	Gresham LLP
Rahaston koko yhteensä	236,9 MGBP
Amandan sitoumus	2,0 MGBP
Rahoitusvaihe	Midmarket
Maantieteellinen painopiste	Iso-Britannia
Kohdetoimialat	Pienet ja keskisuuret yritykset
www-sivut	www.greshampe.com

Gresham IV Fund L.P.

Perustamisvuosi	2006
Hallinnointiyhtiö	Gresham LLP
Rahaston koko yhteensä	347,0 MGBP
Amandan sitoumus	3,0 MGBP
Rahoitusvaihe	Midmarket
Maantieteellinen painopiste	Iso-Britannia
Kohdetoimialat	Pienet ja keskisuuret yritykset
www-sivut	www.greshampe.com

Industri Kapital 1997 L.P.

Perustamisvuosi	1997
Hallinnointiyhtiö	Industri Kapital 1997 Limited
Rahaston koko yhteensä	750,0 MEUR
Amandan sitoumus	3,1 MEUR
Rahoitusvaihe	Buyout
Maantieteellinen painopiste	Pääasiassa Pohjoismaat
Kohdetoimialat	Keskisuuret ja suuret yritykset
www-sivut	www.ikinvest.com

Industri Kapital 2000 Fund L.P.

Perustamisvuosi	1999
Hallinnointiyhtiö	Industri Kapital Ltd
Rahaston koko yhteensä	2.100,0 MEUR
Amandan sitoumus	5,0 MEUR
Rahoitusvaihe	Buyout
Maantieteellinen painopiste	Eurooppa
Kohdetoimialat	Keskisuuret ja suuret yritykset
www-sivut	www.ikinvest.com

Innovacom 4 FCPR

Perustamisvuosi	2000
Hallinnointiyhtiö	Innovacom s.a.
Rahaston koko yhteensä	200,7 MEUR
Amandan sitoumus	5,0 MEUR
Rahoitusvaihe	Venture capital
Maantieteellinen painopiste	Ranska, Saksa, Yhdysvallat, Iso-Britannia
Kohdetoimialat	Viestintä, tietokoneet ja ohjelmistot, elektroniikka
www-sivut	www.innovacom.com

MB Equity Fund II Ky

Perustamisvuosi	1997
Hallinnointiyhtiö	MB Rahastot
Rahaston koko yhteensä	42,1 MEUR
Amandan sitoumus	4,1 MEUR
Rahoitusvaihe	Midmarket
Maantieteellinen painopiste	Suomi
Kohdetoimialat	Keskisuuret yritykset
www-sivut	www.mbfunds.fi

Merlin Biosciences Fund L.P.

Perustamisvuosi	2000
Hallinnointiyhtiö	Merlin Biosciences Limited
Rahaston koko yhteensä	247,0 MEUR
Amandan sitoumus	1,3 MEUR
Rahoitusvaihe	Venture capital
Maantieteellinen painopiste	Eurooppa
Kohdetoimialat	Bioteknologia, life science
www-sivut	www.merlin-biosciences.com

Montagu III L.P.

Perustamisvuosi	2005
Hallinnointiyhtiö	Montagu Private Equity LLP
Rahaston koko yhteensä	2.260,6 MEUR
Amandan sitoumus	5,0 MEUR
Rahoitusvaihe	Buyout
Maantieteellinen painopiste	Eurooppa
Kohdetoimialat	Keskisuuret yritykset
www-sivut	www.montagu.com

Nexit Infocom 2000 Fund L.P.

Perustamisvuosi	2000
Hallinnointiyhtiö	Nexit Ventures Oy
Rahaston koko yhteensä	66,3 MEUR
Amandan sitoumus	3,2 MEUR
Rahoitusvaihe	Venture capital
Maantieteellinen painopiste	Pohjoismaat ja Yhdysvallat
Kohdetoimialat	Mobiili, langaton sisäinen infrastruktuuri, mobiili internet
www-sivut	www.nexitventures.com

PAI Europe IV

Perustamisvuosi	2005
Hallinnointiyhtiö	PAI Partners
Rahaston koko yhteensä	2.700,0 MEUR
Amandan sitoumus	5,0 MEUR
Rahoitusvaihe	Buyout
Maantieteellinen painopiste	Eurooppa
Kohdetoimialat	Keskisuuret ja suuret yritykset
www-sivut	www.paipartners.com

Permira Europe II L.P.

Perustamisvuosi	2000
Hallinnointiyhtiö	Permira Advisers Limited
Rahaston koko yhteensä	3.300,0 MEUR
Amandan sitoumus	4,2 MEUR
Rahoitusvaihe	Buyout
Maantieteellinen painopiste	Eurooppa
Kohdetoimialat	Keskisuuret ja suuret yritykset
www-sivut	www.permira.com

Permira Europe III L.P.

Perustamisvuosi	2003
Hallinnointiyhtiö	Permira Advisers Limited
Rahaston koko yhteensä	5.076,0 MEUR
Amandan sitoumus	3,0 MEUR
Rahoitusvaihe	Buyout
Maantieteellinen painopiste	Eurooppa
Kohdetoimialat	Keskisuuret ja suuret yritykset
www-sivut	www.permira.com

Permira Europe IV L.P.

Perustamisvuosi	2006
Hallinnointiyhtiö	Permira Advisers Limited
Rahaston koko yhteensä	9.636,0 MEUR
Amandan sitoumus	4,0 MEUR
Rahoitusvaihe	Buyout
Maantieteellinen painopiste	Eurooppa, USA ja Aasia
Kohdetoimialat	Suuret yritykset
www-sivut	www.permira.com

Triton Fund II L.P.

Perustamisvuosi	2006
Hallinnointiyhtiö	Triton Advisers Limited
Rahaston koko yhteensä	1.115,0 MEUR
Amandan sitoumus	5,0 MEUR
Rahoitusvaihe	Midmarket
Maantieteellinen painopiste	Eurooppa
Kohdetoimialat	Keskisuuret yritykset
www-sivut	www.triton-partners.com

AMANDA CAPITAL OYJ:N LOPETETUT SIJOITUSKOHTEET

Amandalla on lopetettuja sijoituksia 3 eri pääomarahastossa ja hallinnoimassaan pääomarahastojen rahastossa.

EQT Finland C.V.

Perustamisvuosi	1999
Hallinnointiyhtiö	EQT Partners
Rahaston koko yhteensä	73,3 MEUR
Amandan sitoumus	4,5 MEUR
Rahoitusvaihe	Midmarket buyout
Maantieteellinen painopiste	Suomi
Kohdetoimialat	Keskisuuret teollisuusyritykset
www-sivut	www.eqf.fi

EQT II B.V.

Perustamisvuosi	1998
Hallinnointiyhtiö	EQT Partners
Rahaston koko yhteensä	6,193 bnSEK
Amandan sitoumus	22,9 MSEK
Rahoitusvaihe	Midmarket
Maantieteellinen painopiste	Eurooppa
Kohdetoimialat	Keskisuuret teollisuusyritykset
www-sivut	www.eqf.se

Sponsor Fund Ky

Perustamisvuosi	1997
Hallinnointiyhtiö	Sponsor Capital Oy
Rahaston koko yhteensä	100,9 MEUR
Amandan sitoumus	3,5 MEUR
Rahoitusvaihe	Midmarket
Maantieteellinen painopiste	Suomi
Kohdetoimialat	Pienet ja keskisuuret yritykset
www-sivut	www.sponsor.fi



