



Vuosikertomus 2006

Sinäkin voit olla pääomasijoittaja



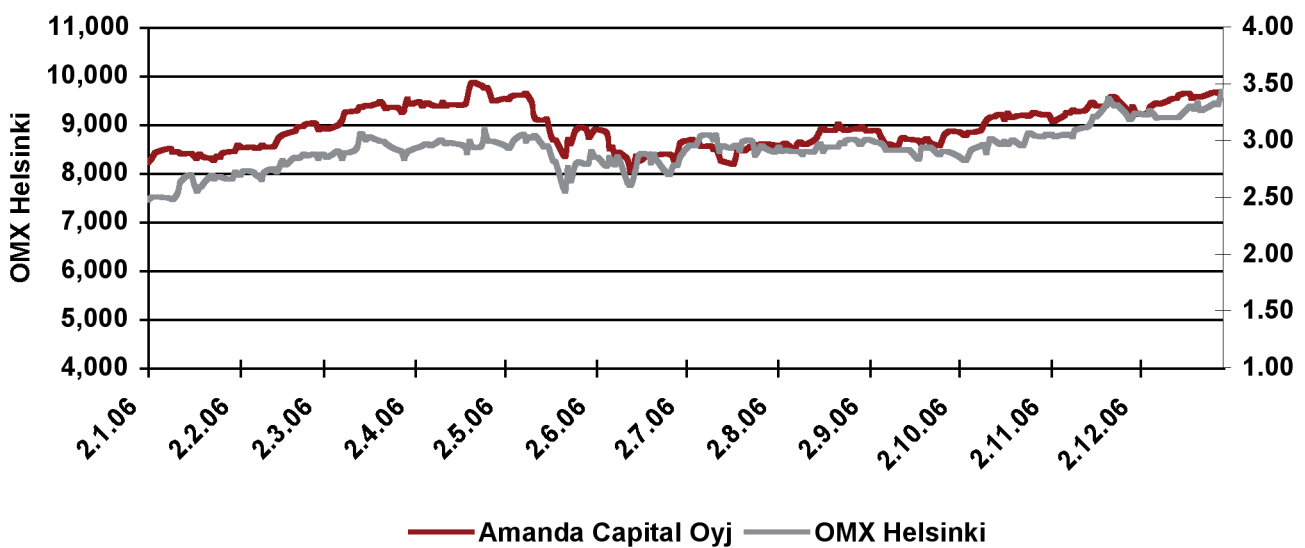
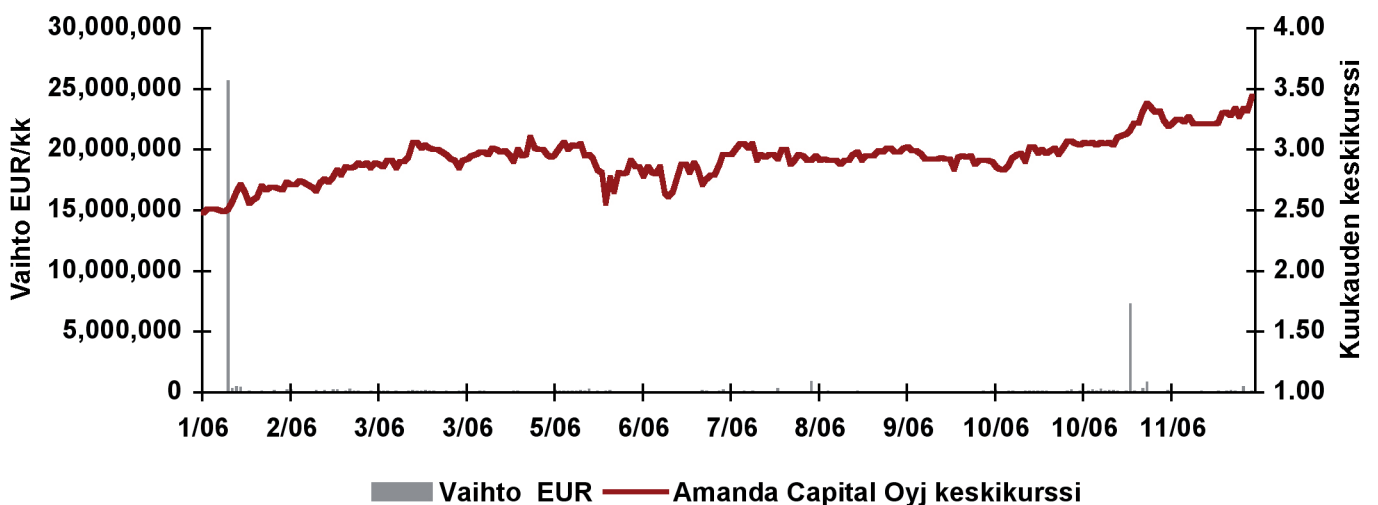
## Sisältö

Yritysesittely	3
Vuosi 2006 lyhyesti	4
Toimitusjohtajan katsaus	5
Hallituksen toimintakertomus	7
Hallinnointi	10
Konsernin tunnusluvut	16
Tunnuslukujen laskentakaavat	18
Konsernin tuloslaskelma	20
Konsernin tase	21
Konsernin rahoituslaskelma	22
Konsernin oman pääoman muutos	23
Tilinpäätöksen laadintaperiaatteet	24
Konsernin tuloslaskelman liitetiedot	28
Konsernin taseen liitetiedot	29
Emoyhtiön tuloslaskelma	32
Emoyhtiön tase	33
Emoyhtiön rahoituslaskelma	34
Emoyhtiön tuloslaskelman liitetiedot	35
Emoyhtiön taseen liitetiedot	36
Emoyhtiön muut liitetiedot	38
Osakkeet ja osakkeiden omistus	39
Voitonjakoehdotus	41
Tilintarkastuskertomus	42
Sijoitusten hajautus	43
Sijoituskohteet	44

**YRITYSESITTELY**

Amanda Capital -konserni on pääomasijoitusyhtiö, jonka emoyhtiö on Pohjoismaiden ensimmäinen listattu pääomarahastojen rahasto. Yhtiöllä on sijoituksia 25 eri pääomarahastossa ja niiden kautta yli 300 listaamattomassa yrityksessä pääasiassa Euroopassa. Amanda on yksi Suomen suurimmista pääomarahastosijoitusten hallinnoijista.

Yhtiö hallinnoi omien sijoitustensa lisäksi useita konsultoitavia pääomarahastosalkkuja sekä viittä pääomarahastojen rahastoa, joissa on sijoittajina useita kotimaisia ja ulkomaisia instituutioita. Hallinnoitavia varoja Amanda-konsernilla on tällä hetkellä yli 900 miljoonaa euroa (alkuperäiset sijoitussitoumukset yli 1,3 miljardia euroa), josta sijoituksia on tehty yli 100 pääomarahastoon Eurooppaan, Yhdysvaltoihin, Aasiaan ja Venäjälle.

**OMX Helsingin ja Amanda Capital Oyj:n kurssikehitys 3.1.-30.12.2006**

**Osakkeen vaihto ja keskimurssi 3.1.-30.12.2006**


**VUOSI 2006 LYHYESTI**

- \* Amanda-konsernin liikevaihto oli 9,4 miljoonaa euroa.
- \* Liikevaihdesta sijoitustoiminnan tuotot muodostivat 7,6 miljoonaa euroa ja pääomarahastojen hallinnointi 1,8 miljoonaa euroa.
- \* Konsernin tulos verojen jälkeen kasvoi 6,0 miljoonaan euroon.
- \* Osakekohtainen tulos oli tilikauden keskimääräisellä osakemäärällä 0,28 euroa ja 0,26 euroa tilikauden lopun osakemäärällä.
- \* Osakekohtainen omapääoma tilikauden lopussa oli 2,48 euroa.
- \* Pääomarahastosijoitukset tuottivat 23,2 % pääomarahastoihin sijoitettuna olevalle pääomalle.

**Avainluvut, 1 000 EUR**

Taseen loppusumma	59 038
Oma pääoma	56 395
%	
Omavaraisuusaste	95,5
Kokonaissitoumukset suhteessa omaan pääomaan	59,0
Pääomasijoitukset suhteessa omaan pääomaan	121,4

- \* Keväällä Amandan henkilöstölle suunnatussa osakeannissa kaikki henkilökuntaan kuuluvat käyttivät merkintäoikeuttaan.
- \* Toukokuussa Amanda perusti kommandiittimuotoisen rahaston, Amanda III Eastern Private Equity Ky:n. Vuoden loppuun mennessä siihen saatiin kerättyä lähes 80 miljoonaa euroa.
- \* Vuoden aikana Amanda teki viisi uutta pääomarahastosijoitusta. Yhteensä näihin rahastoihin annettiin 27 miljoonan euron sijoitussitoumukset.
- \* Reilun vuoden aikana Amanda on laajentanut liiketoimintaansa sijoitustoiminnasta pääomasijoitusten hallinnointiin ja konsultointiin, toteuttamalla kaksi yritysostoa ja perustamalla pääomarahaston.

## TOIMITUSJOHTAJAN KATSAUS

Hyvä osakkeenomistaja, kiitos kuluneesta vuodesta.

Vuonna 2006 Amandan tulos parani melkein kymmenen prosenttia liikevaihdon pysyessä edellisvuoden tasolla. Liiketoiminnan laajentuminen sijoitustoiminnasta pääomasijoitusten hallinnointiin ja konsultointiin tekee tuloksesta jatkossa entistä ennustettavamman ja vakaamman.

Amandan yhtiökokous hyväksyi keväällä 2006 Amandan työntekijöille suunnatun henkilöstöannin. Kaikki henkilökuntaan kuuluvat käyttivät merkintäoikeuttaan, joten yhtiön omistajilla ja henkilökunnalla on entistäkin selkeämmin yhteiset tavoitteet.

Amandan hallitus esittää yhtiökokoukselle 20 sentin perusosinkoa ja 10 sentin lisäosinkoa osakkeelta. Lisäosinko perustuu pääomasijoitusten erinomaisiin irtautumisiin, joiden seurauksena Amandalle on kertynyt vahva kassa. Myös Amandan osakkeen arvo nousi yli 40 prosenttia viime vuonna, joten vuosi 2006 oli Amandan osakkeenomistajille erinomainen.



## Pääomasijoittaminen on taas muodissa

Pääomasijoitustoiminta on elänyt viime aikoina voimakasta kasvuvaihetta. Vuosina 2005 ja 2006 rikottiin toistuvasti ennätyksiä pääomarahastoihin kerättyjen pääomien määrässä ja niin uudet kuin vanhatkin sijoittajat halusivat siivunsa hyvin tuottavasta omaisuusluokasta. Pääomarahastot vastasivat huutoon perustamalla uudenlaisia tuotteita kuten listattuja rahastoja, jotka ovat mahdollistaneet sellaistenkin sijoittajien pääsyn pääomasijoitusmarkkinoille, jotka syystä tai toisesta eivät sinne aiemmin ole päässeet.

Pääomarahastot ovat löytäneet kasvaneille varoilleen kohtuullisesti sijoituskohteita ja myös irtautumismarkkinat ovat toimineet hyvin. Pääomasijoittamiseen virrannut suuri rahamäärä ja velkamarkkinoiden hyvä likviditeetti ovat nostaneet yrityksistä maksettuja keskimääräisiä hintoja. Tulevaisuudessa nouseva korkotaso saattaa aiheuttaa ongelmia joissakin yksittäisissä pääomarahastojen kohdeyrityksissä, joissa velkarahoituksen osuus on suuri. Kokeneet pääomasijoittajat käyttävät kuitenkin velkarahoitusta maltillisesti tehden tarkoituksenmukaisesti hinnoiteltuja sijoituksia, jotka tuottavat edelleen pääomasijoitustoiminnalle tyypillisiä tuottoja.

Pääomarahastojen käytössä oleva suuri rahamäärä aikaansaa myös sen, että jatkossakin rahastojen myynnit toisille pääomarahastoille ovat yleisiä. Kaikki eivät pidä tästä markkinan kehityspiirteestä. Onneksi myös muut irtautumisväylät, kuten kohdeyrityksien myynnit toisille yrityksille ja yritysten listautumiset pörssiin ovat viime aikoina toimineet hyvin.

## Uudet sijoitukset ja irtautumiset

Vuonna 2006 Amandalle tarjoutui 210 uutta sijoituskohdetta. Sijoitusmahdollisuuksien ennätyksellinen määrä johtuu osittain Amandan aktiivisesta sijoituskohteiden etsinnästä ja osittain markkinatilanteesta. Kun tuotot ovat markkinoilla hyviä niin uusia rahastoja syntyy kiihtyvään tahtiin. Tällaisessa tilanteessa on ensisijaisen tärkeää noudattaa kurinalaista sijoitusstrategiaa ja tehdä uusia sijoituksia äärimmäisen selektiivisesti.

Amanda on reagoinut markkinan kiihtymiseen sijoittamalla uusille alueille, missä kilpailu hyvistä sijoituskohteista on maltillisempaa. Amanda on myös keskittänyt sijoituksiaan kypsempiin yrityksiin sijoittaviin pääomarahastoihin, joilla on pitkäaikainen ja menestyksenkäs kokemus omalta markkinaltaan ja näyttöä sijoitusstrategiansa toimivuudesta.

Tilikauden aikana Amanda antoi seuraavat sijoitussitoumukset pääomarahastoihin: saksalainen Triton Fund II: viisi miljoonaa euroa, Eurooppaan sijoituksia tekevä Permira IV: neljä miljoonaa euroa, englantilainen Gresham Fund IV: kolme miljoonaa puntaa ja pohjoismainen EQT V: viisi miljoonaa euroa. Lisäksi Amanda myi 12 miljoonan dollarin sijoitussitoumuksensa Russia Partners II -pääomarahastossa perustamalleen Amanda III Eastern Private Equity L.P. -pääomarahastolle. Myös Amanda antoi vielä kymmenen miljoonan euron sijoitussitoumuksen ko. pääomarahastolle.

Amandan pääomasijoitussalkusta irtautui useita kohdeyrityksiä vuoden aikana ja pääomarahastoihin sijoitettuna olevalle pääomalle saatiin viime vuonna 23,2 prosentin tuotto. Keskimäärin Amandan pääomasijoitukset ovat tuottaneet 28 prosenttia (IRR) vuodessa.

Merkittävimmät irtautumiset salkusta olivat A-Katsastuksen myynti toiselle pääomasijoittajalle, Terveystuototalo Mehiläisen myynti toiselle pääomasijoittajalle, lastentarvikkeita valmistavan Aventin myynti Royal Philipsille, hotelliketju Travelodgen myynti Dubai International Capitalille ja Saunatecin myynti ABN Amro Capitalille.

### **Liiketoiminta laajentui pääomasijoitusten hallintaan ja konsultointiin**

Amanda on laajentanut liiketoimintaansa sijoitustoiminnasta pääomasijoitusten hallintaan ja konsultointiin toteuttamalla kaksi yrittösostoa ja perustamalla uuden pääomarahaston. Perustettu pääomarahasto, Amanda III Eastern Private Equity KY, sijoittaa venäläisiin ja itäeurooppalaisiin listaamattomiin yrityksiin paikallisten pääomarahastojen kautta. Tilikauden loppuun mennessä rahastoon on kerätty sijoitussitoumuksia 78,8 miljoonaa euroa. Rahasto jatkaa edelleen varojen keruuta ja sulkeutuu keväällä 2007.

Liiketoiminnan laajentaminen lieventää sijoitustuottojen heilahtelujen vaikutusta Amandan tulokseen. Pääomasijoitusten pitkäaikaiset hallinnointisopimukset tuovat tasaista kassavirtaa ja parantavat näin yhtiön liikevaihdon ja tuloksen ennustettavuutta. Jatkossa yhtiön tavoitteena on kasvattaa edelleen hallinnointiliiketoimintaansa perustamalla uusia rahastoja ja tekemällä mahdollisesti myös yrittösostoja.

### **Menestystä myös vuodelle 2007**

Tavoitteenamme on jatkaa Amandan menestystarinaa edelleen. Helmikuussa 2007 toteutetun yrityskaupan ja onnistuneen myyntityön ansiosta pääomasijoitusten hallinnoinnin ja konsultoinnin liikevaihto nousee vuonna 2007 uudelle tasolle – yli 3,5 miljoonaan euroon. Vuoden 2007 aikana tulemme panostamaan voimakkaasti myyntityöhön ja hankkimaan lisää sijoittajia sekä olemassa oleviin että perustettaviin rahastoihimme. Tulemme myös tekemään taseestamme uusia sijoituksia. Sijoitustoiminnan suhteen vuosi on alkanut lupaavasti, sillä jo nyt olemme päässeet tiedottamaan useista irtautumisista.

Menestyksekkästä vuotta 2007 toivottaen,

Helsingissä 19.2.2007

Petteri Änkilä  
toimitusjohtaja

## HALLITUKSEN TOIMINTAKERTOMUS 1.1.-31.12.2006

Vuonna 2006 Amanda panosti liiketoiminnassaan pääomasijoitusten hallinnoinnin ja konsultoinnin osuuden kasvattamiseen perustamalla ensimmäisen Amanda-nimeä kantavan rahaston, Amanda III Eastern Private Equity KY:n. Pääomarahastoon saatiin useita instituutioita sijoittajiksi ja pääomia melkein 80 miljoonaa euroa vuoden loppuun mennessä. Rahaston varojenkeruu jatkuu. Kulunut vuosi oli myös Amandan sijoitustoiminnan osalta menestyksekkästä: pääomasijoitukset tuottivat 23,2 prosenttia.

### Yhtiön taloudellinen tilanne

Pääomasijoitusten hallinnointiin ja konsultointiin liittyvän liiketoiminnan liikevaihto kasvoi melkein 20 prosenttiin Amandan kokonaisliikevaihdosta vuonna 2006. Amandan 25 eri pääomarahastosta muodostuvasta sijoitussalkusta tapahtui useita irtautumisia vuonna 2006. Eryityisesti vuosina 1997–2000 perustetut buyout-sijoituksia tekevät pääomarahastot myivät kohdeyrityksiään. Tilikauden aikana yhtiö teki viisi uutta pääomarahastosijoitusta.

Osakekohtainen substanssiarvo nousi vuoden aikana 2,41 eurosta 2,48 euroon verojen jälkeen. Lisäksi yhtiö maksoi vuoden aikana 0,15 euron osingon.

Amanda-konsernin liikevaihto 1.1.-31.12.2006 oli 9,4 miljoonaa euroa (9,5 M€ 1.1.-31.12.2005). Liikevaihdosta pääomarahastojen hallinnoinnista ja konsultoinnista tuleva hallinnointipalkkio oli 1,8 miljoonaa euroa. Vertailukauden vastaavan liiketoiminnan liikevaihto oli 64 tuhatta euroa, koska Amanda Advisors Oy:n hankinta toteutui vasta joulukuussa 2005 ja yhtiön tuoma liikevaihto yhdisteltiin hankinta-ajankohdasta alkaen. Sijoitustoiminnan nettotuotot olivat 7,6 miljoonaa euroa (9,4 M€). Konsernin tilikauden tulos kasvoi 6,0 miljoonaa euroon (5,5 M€) ja osakekohtainen tulos oli 0,28 euroa vuoden keskimääräisellä osakemäärällä ja 0,26 euroa vuoden lopun osakemäärällä (0,26). Sijoitustoiminnan nettotuottojen pieneneminen tarkasteluaanjaksolla oli seurausta pääomarahastojen myymien kohdeyrityksien määrän pienenemisestä. Pääomarahastojen kohdeyrityksien myynnit toteutuivat edelleen hyvillä tuottokertoimilla.

Amanda-konsernin taseen loppusumma oli 59,0 miljoonaa euroa (54,8 M€) ja oma pääoma 56,4 miljoonaa euroa (51,3 M€). Amanda Capitalin sijoituspolitiikan mukaisesti lähes koko sen tase on omaa pääomaa, joten omavaraisuusaste on korkea 95,5 % (93,89 %). Taseesta on noin 59 % (58 %) sijoitettuna pääomarahastoissa ja 38 % (36 %) likvideissä varoissa. Konserniliikearvon osuus taseen loppusummasta on 3 % (6 %).

Toukokuussa 2006 Amanda perusti kommandiittiyhtiömuotoisen rahaston, Amanda III Eastern Private Equity KY:n, joka sijoittaa venäläisiin ja itäeurooppalaisiin listaamattomiin yrityksiin paikallisten pääomarahastojen kautta. Rahastoon on tilikauden loppuun mennessä kerätty sijoitussitoumuksia 78,8 miljoonaa euroa. Rahasto jatkaa varojen keruuta ja sen lopullinen sulkeminen tapahtuu 22.5.2007 mennessä.

### Viisi uutta pääomarahastosijoitusta

Toisen neljänneksen aikana Amanda myi 12 miljoonan dollarin sijoitussitoumuksensa Russia Partners II -pääomarahastossa perustamalleen Amanda III Eastern Private Equity KY -pääomarahastolle. Myös Amanda Capital antoi kymmenen miljoonan euron sijoitussitoumuksen ko. Amanda III -pääomarahastoon.

Toisen neljänneksen aikana tehtiin viiden miljoonan euron suuruinen sijoitussitoumus Triton Fund II -pääomarahastoon. Triton sijoittaa noteeraamattomiin keskisuuriin eurooppalaisiin yhtiöihin.

Kolmannella neljänneksellä Amanda antoi neljän miljoonan euron suuruisen sijoitussitoumuksen Permira IV -pääomarahastoon. Permira on johtava kansainvälinen pääomasijoittaja ja se on tehnyt vuodesta 1985 alkaen yli 280 pääomasijoitusta.

Amanda päätti myös kolmen miljoonan punnan suuruudesta sijoitussitoumuksista englantilaiseen Gresham Fund IV L.P. -pääomarahastoon kolmannella neljänneksellä. Gresham tekee yritysostoja noteeraamattomiin pieniin ja keskisuuriin englantilaisiin yhtiöihin.

Viimeisen kvartaalin aikana Amanda teki viiden miljoonan euron suuruisen sijoitussitoumuksen EQTV -pääomarahastoon. EQTV -pääomarahasto sijoittaa keskikokoisiin yrityksiin kasvavilla toimialoilla Pohjois-Euroopassa.

### Muut keskeiset tapahtumat

Tammikuussa 2006 Amandan hallitus tarkensi yhtiön sijoitusstrategian seuraavanlaiseksi:

Amanda voi tehdä sijoituksia pääomarahastoihin ensisijaismarkkinoilla, hankkia omistukseensa pääomarahastosijoituksia toissijaismarkkinoilta (secondary transactions) ja poikkeuksellisesti tehdä myös suoria sijoituksia listaamattomiin yrityksiin

Tavoitteena on sijoittaa varat hyvin hajautetusti eri pääomarahastoihin eri maantieteellisille alueille ottaen huomioon seuraavat rajoitukset:

- (i) Amandan pääasiallinen maantieteellinen fokus on Eurooppa, joten yli puolet sijoitussitoumuksista on oltava maantieteellisesti Euroopan alueella.
- (ii) Amanda voi sijoittaa enintään 25 % sijoitussitoumuksista ns. emerging markets -alueelle.
- (iii) Amanda voi sijoittaa enintään 25 % sijoitussitoumuksista ns. venture capital -rahastoihin.
- (iv) Yksittäisen buyout-rahaston osuus Amandan sijoitussalkussa ei saa ylittää 15 % sijoitussitoumuksista.
- (v) Yksittäisen venture capital -rahaston osuus Amandan sijoitussalkussa ei saa ylittää 10 % sijoitussitoumuksista.
- (vi) Yksittäiseen yritykseen tehty sijoitus ei saa ylittää 5 % Amandan omasta pääomasta.
- (vii) Amanda voi ottaa lyhytaikaiseksi tarkoitettua lainaa sijoitustensa tekemiseen enintään 20 % omasta pääomasta. Lainan tarkoituksena on varmistaa Amandan maksukyky pääomarahastoille kaikissa tilanteissa.
- (viii) Amandan tekemän sijoitussitoumuksen osuus saa olla enintään 20 % yhden rahaston kokonaispääomasta.
- (ix) Listaamattomiin yrityksiin tehtävät suorat sijoitukset eivät saa ylittää yhteensä 20 % omasta pääomasta.

Kassavarat sijoitetaan lyhytaikaisiin korkoinstrumentteihin.

Amandan tarkoituksena on tehdä sijoitussitoumuksia ns. ylikommittoitumis-strategialla ("over commitment") tavoitteenaan, että tase on sataprosenttisesti sijoitettu pääomasijoitusmarkkinoille.

### Toimintaan liittyvät keskeisimmät riskit

Amanda-konsernin liiketoimintaan liittyvät riskit koostuvat pääasiassa sijoitustoimintaan liittyvistä riskeistä, eli markkinariskistä ja valuuttariskistä. Kokonaisvaltaisesti riskejä hallinnoidaan Amanda Capital Oyj:n hallituksen vahvistaman sijoitusprosessin ja sijoitusstrategian kautta.

Sijoituskohteet valitaan sijoitusprosessin avulla, jossa sijoitustoimikunta seuloa potentiaaliset sijoituskohteet joista tehdään ns. Due Diligence -tarkastus, jossa rahaston henkilöstö, dokumentointi ja muut rahaston hallinnointiin ja kehitykseen olennaisesti liittyvät tekijät tarkistetaan. Lopulliset sijoitusehdotukset viedään Amanda Capital Oyj:n hallitukselle arvioitavaksi ja päätettäväksi.

### Henkilöstö

Tilikauden lopussa konsernin henkilöstö oli 10 henkilöä. Keskimäärin tilikauden aikana konsernissa oli töissä 10 henkilöä. Henkilöstölle maksetut kokonaispalkat tilikauden aikana olivat 839 tuhatta euroa (145 tuhatta euroa). Henkilöstökulut sisältävät 128 tuhatta euroa henkilöstöantiin liittyvää ylikurssijaksotusta, millä ei ole kassavirtavaikutusta. Vertailuvuoden tiedot sisältävät henkilöstökuluja vain siltä ajalta kuin Amanda Advisors Oy on kuulunut konserniin, eli 9.12.2005 alkaen.

### Amanda Capitalin hallitus, tilintarkastajat ja toimitusjohtaja

Amanda Capitalin yhtiökokouksessa 14.3.2006 valittiin hallituksen jäseniksi Carl-Gustaf Ehrnrooth, Antti Heikinheimo, Esa Karppinen, Pertti Laine, Erkki Myllärniemi, Petri Niemisvirta ja Topi Piela. Järjestäytymiskokouksessaan hallitus valitsi puheenjohtajakseen Esa Karppisen.

Tilintarkastajana on toiminut KHT-yhteisö Ernst & Young Oy, vastuunalaisena tilintarkastajana Kunto Pekkala, KHT.

Amanda Capital Oyj:n toimitusjohtajana toimi Petteri Änkilä (KTM).

### Omat osakkeet ja henkilöstöanti

Yhtiökokouksessa 14.3.2006 hallitukselle annettiin valtuudet osakepääoman korottamiseen uusmerkinnällä henkilöstölle suunnatulla annilla. Kokouksessaan 30.3.2006 hallitus päätti osakepääoman korottamisesta järjestämällä henkilöstölle suunnatun osakeannin. Osakkeesta maksettava hinta oli 2,52 euroa ja osakkeiden merkintäaika oli 31.3. –30.6.2006. Osakkeet tuli maksaa viimeistään 31.8.2006. Merkintäehdoissa on mainittu kahden vuoden lock-up -sopimus osakkeen myynnille merkintäpäivästä lähtien. Uudet osakkeet tuottavat samat osinko- ja osakasoikeudet kuin vanhat osakkeet. Jokaisella osakkeella on yksi ääni ja kaikilla osakkeilla on yhtäläinen osinko-oikeus. Hallitus hyväksyi 1 508 100 osakkeen merkinnät ja osakepääoman korotus merkittiin kaupparekisteriin 22.9.2006. Osakepääoman korotuksen jälkeen Amandan osakepääoma oli 11 383 873 euroa jakautuen 22 767 746 osakkeeseen.



Yhtiöllä on voimassa oleva omien osakkeiden ostovaltuutus, jota yhtiö ei ole tilikauden aikana käyttänyt. Konsernin osakepääoma 31.12.2006 oli 11 383 873 tuhatta euroa ja osakkeiden lukumäärä 22 767 746. Tarkastelujakson lopussa yhtiöllä ei ollut hallussaan omia osakkeita.

### Osinkopolitiikka ja voitonjakoehdotus

Seurauksena yhtiön liiketoiminnan laajenemisesta sijoitustoiminnasta pääomasijoitusten hallinnointiin ja konsultointiin, on hallitus uudelleenlinjannut yhtiön osingonjakopolitiikkaa. Tavoitteena on jatkossa jakaa vähintään puolet tilikauden tuloksesta osinkona huomioiden likviditeettitilanne. Emoyhtiön voitonjakokelpoiset varat olivat 12 609 950,20 euroa ja konsernin jakokelpoiset varat 16 297 628,78 euroa 31.12.2006. Hallitus esittää, että joulukuun 31. päivänä 2006 päättyvältä tilikaudelta maksetaan 0,20 euroa osinkoa ja 0,10 euroa lisäosinkoa 22 767 746 osakkeelle. Ehdotuksen mukaan osinkoihin käytetään yhteensä 6 830 323,80 euroa, joka on 113,7 % tilikauden voitosta. Hallituksen näkemyksen mukaan ehdotettu osingonjako ei vaaranna yhtiön likviditeettiä. Osinko maksetaan osakkeenomistajalle, joka osingonmaksun täsmäytyspäivänä 2.4.2007 on merkitty Suomen Arvopaperikeskus Oy:n ylläpitämään yhtiön osakasluetteloon. Osingonmaksupäiväksi ehdotetaan 11.4.2007.

### Tilikauden päättymisen jälkeiset tapahtumat

Amanda osti 9.2.2007 Proventure-yhtiöiden koko osakekannan 10,0 miljoonalla eurolla. Ostettujen yhtiöiden substanssiarvo oli 7,1 miljoonaa euroa per 31.12.2006. Koko kauppahinta maksettiin käteisellä.

Proventure oli henkilöosakkaidensa omistama pääomasijoitusten hallinnointiyhtiö. Ostettuun yhtiöryhmään kuuluneet yhtiöt toimivat vastuunalaisina yhtiömiehinä perustamissaan pääomarahastojen rahastoissa: First European Fund Investments L.P:ssä ja European Fund Investments II L.P:ssä, joihin on sijoittanut useita ulkomaalaisia ja kotimaisia instituutioita. Kauppa kasvattaa Amandan pääomasijoitusten hallinnoinnin ja konsultoinnin liikevaihtoa noin 1,7 miljoonaa euroa tänä vuonna.

Amandan sijoituskohteissa on tilikauden päättymisen jälkeen tapahtunut mm. seuraavat irtautumiset, jotka yhdessä tuottavat Amandalle yli miljoonan euron kassavirran:

Permira Europe II -pääomarahasto myi omistuksensa Rodenstock GmbH nimisestä yhtiöstä. Yhtiö on Saksan johtava linssien ja kehyksien valmistaja. Yhtiöllä on tuotantolaitoksia 10 maassa ja myyntikonttoreita yli 80 maassa. Lisäksi Permira Europe II -pääomarahasto myi loput omistamansa Premiere AG:n osakkeet. Yhtiö listattiin Frankfurtin pörssiin maaliskuussa 2005. Varat palautunevat Amandalle vuoden 2007 ensimmäisen kvartaalin aikana.

Permira Europe III -pääomarahasto myi osuutensa Grand Navi Veloci S.p.A:ssa toisille pääomasijoittajille. Yhtiö operoi risteilyaluksia Välimerellä ja ylläpitää lauttaliikennettä mm. Italian ja Sardinian ja Sisilian välillä. Varat palautuvat Amandalle ensimmäisen kvartaalin aikana.

PAI Europe IV -pääomarahasto järjesteli uudelleen kohdeyrityksensä Chr.Hansenin rahoitusta, josta palautuu varoja Amandalle. EQT II -pääomarahasto myi HemoCue nimisen yhtiön Quest Diagnosticsille. HemoCue on johtava hoitopaikalla toteutettavien diagnostiikkalaitteiden kehittäjä, valmistaja ja markkinoija. HemoCuen vuosittainen liikevaihto on noin 90 miljoonaa dollaria. Varat palautunevat Amandalle ensimmäisen kvartaalin aikana.

### Tulevaisuuden näkymät

Amanda on laajentanut liiketoimintaansa reilun vuoden aikana sijoitustoiminnasta pääomasijoitusten hallinnointiin ja konsultointiin, toteuttamalla kaksi yritysostoa ja perustamalla pääomarahaston. Pääomasijoitusten hallinnoinnissa on ominaista pitkäaikaiset hallinnointisopimukset, jotka tuovat tasaista kassavirtaa ja Amandalle parempaa ennustettavuutta liikevaihtoon ja tulokseen. Liiketoiminnan laajentuminen tekee Amandan tuloksesta vähemmän alttiin sijoitustoiminnan tuottojen heilahteluille. Yhtiön tavoitteena on myös jatkossa kasvattaa hallinnointiliiketoimintaansa sekä organisaation perustamalla uusia rahastoja että mahdollisin yritysostoin. Liiketoiminta-alueen liikevaihdon odotetaan ylittävän 3,5 miljoonaa euroa vuonna 2007.

Amanda on jatkanut kurinalaista sijoitustoimintaansa ja tehnyt sijoituksia hyvin selektiivisesti moninaisista mahdollisuuksista huolimatta. Amanda on keskittänyt sijoituksensa pääsääntöisesti pääomarahastoihin, jotka sijoittavat kypsempiin yrityksiin. Kyseisellä strategialla on saavutettu hyviä tuottoja ja sijoitusten pitkän aikavälin tuottojen uskotaan pysyvän hyvänä tulevaisuudessakin.

Helsingissä 15. helmikuuta 2007

AMANDA CAPITAL OYJ  
Hallitus

## HALLINNOINTI

Amanda Capital Oyj ja sen tytäryhtiö noudattavat Suomen Osakeyhtiölain lisäksi Helsingin Pörssin, Keskuskauppakamarin sekä Teollisuuden ja Työnantajain Keskusliiton julkisten osakeyhtiöiden hallinnoinnista antamaa suositusta.

### Yhtiökokous

Yhtiökokous on Amanda Capitalin ylin päätöksentekoeelin, jossa osakkeenomistajat osallistuvat yhtiön ohjaukseen ja valvontaan. Tilikauden aikana yhtiössä järjestetään yksi varsinainen yhtiökokous ja tarvittaessa ylimääräinen yhtiökokous. Osakkeenomistajat käyttävät puhe- ja äänioikeuttaan yhtiökokouksessa.

Amanda Capital antaa riittävästi tietoa etukäteen osakkeenomistajille yhtiökokouksessa käsiteltävistä asioista. Etukäteistietoja annetaan yhtiökokouskutsussa, muissa tiedotteissa ja yhtiön kotisivuilla. Yhtiökokous järjestetään siten, että osakkeenomistajat voivat tehokkaasti käyttää omistajaoikeuksiaan. Tavoitteena on, että toimitusjohtaja, hallituksen puheenjohtaja ja riittävä määrä hallituksen jäseniä on läsnä yhtiökokouksessa. Hallituksen jäseneksi ensimmäistä kertaa ehdolla oleva henkilö osallistuu valinnasta päättävään yhtiökokoukseen, ellei hänen poissaololleen ole painavia syitä.

### Hallintoneuvosto

Amanda Capitalilla ei ole hallintoneuvostoa.

### Hallitus

Amanda Capitalin hallitus on laatinut toimintaansa varten kirjallisen työjärjestyksen, jonka keskeiset tehtävät ja periaatteet ovat seuraavat:

- \* hallitus huolehtii yhtiön hallinnosta ja toiminnan asianmukaisesta järjestämisestä
- \* hallitus ohjaa ja valvoo yhtiön toimivaa johtoa, nimittää ja erottaa toimitusjohtajan
- \* hallitus hyväksyy yhtiön strategiset tavoitteet
- \* hallitus hyväksyy yhtiön riskienhallinnan periaatteet sekä varmistaa johtamisjärjestelmän toiminnan
- \* hallitus huolehtii siitä, että yhtiö vahvistaa toiminnassaan noudatettavat arvot
- \* hallituksen tehtävänä on edistää yhtiön ja kaikkien osakkeenomistajien etua
- \* hallituksen jäsenet eivät edusta yhtiössä heitä jäseneksi ehdottaneita tahoja
- \* hallitus arvioi vuosittain toimintaansa ja työskentelytapojaan joko sisäisenä itsearviointina tai käyttämällä ulkopuolista arvioijaa.

Yhtiö ilmoittaa vuosikertomuksessa tilikauden aikana pidettyjen hallituksen kokousten lukumäärän sekä jäsenten keskimääräisen osallistumisen hallituksen kokouksiin. Amandan hallitukseen voidaan valita 5–7 jäsentä. Hallituksen jäsenet valitaan vuodeksi kerrallaan.

Hallitukselle ilmoitetut jäsen ehdokkaat ilmoitetaan yhtiökokouskutsussa, jos ehdotus on hallituksen tekemä tai jos ehdokasta kannattavat osakkeenomistajat, joilla on vähintään 10 prosenttia yhtiön osakkeiden tuottavasta äänimäärästä, ja ehdokas on antanut suostumuksensa valintaan. Yhtiökokouskutsun toimittamisen jälkeen asetetut ehdokkaat julkistetaan erikseen. Yhtiön yhtiöjärjestyksessä ei ole määrätty hallituksen jäsenten asettamisesta erityisessä järjestyksessä.

Hallituksen jäseneksi valittavalla on oltava tehtävän edellyttämä pätevyys sekä riittävästi aikaa tehtävän hoitamiseen. Yhtiö edesauttaa hallituksen työskentelyä antamalla hallituksen jäsenille riittävät tiedot yhtiön toiminnasta.

Amanda Capitalin hallituksen jäsenten enemmistö on riippumaton yhtiöstä. Lisäksi vähintään kaksi mainittuun enemmistöön kuuluvista jäsenistä on riippumattomia yhtiön merkittävistä osakkeenomistajista. Hallitus arvioi jäsentensä riippumattomuuden ja ilmoittaa, ketkä heistä on katsottu riippumattomiksi. Riippumattomuuden arvioinnissa otetaan kaikissa tilanteissa huomioon myös jäsenen OYL 1 luvun 4§:n mukaiseen lähipiiriin kuuluvien yksityisten henkilöiden tai oikeushenkilöiden vastaavat olosuhteet. Yhtiöön rinnastetaan yhtiön kanssa samaan konserniin kuuluvat yhtiöt.

Yhtiö ilmoittaa hallituksen jäsenistä seuraavat henkilö- ja omistustiedot: nimi, syntymävuosi, koulutus, päätoimi, keskeinen työkokemus, hallituksen jäsenyyden alkamisaika, keskeisimmät samanaikaiset luottamustehtävät, osakeomistukset yhtiössä, yhtiön osakejohtannaisiin kannustusjärjestelmiin perustuvat omistukset ja oikeudet.

Amanda Capitalin hallituksen jäsenen on annettava hallitukselle ja yhtiölle riittävät tiedot hänen pätevyytensä ja riippumattomuutensa arvioimiseksi sekä ilmoitettava tiedoissa tapahtuvista muutoksista.

Amanda Capitaliin hallituksen jäsenten palkkiot ja muut etuudet tilikaudelta ilmoitetaan vuosikertomuksessa. Yhtiön hallituksella ei ole osakejohdannaisia tai muita palkitsemisjärjestelmiä.

### Hallituksen valiokunnat

Yhtiön ja sen hallituksen- ja koon vuoksi Amanda Capitalilla ei ole valiokuntia.

### Toimitusjohtaja

Toimitusjohtaja hoitaa yhtiön juoksevaa hallintoa osakeyhtiölain säädösten sekä hallituksen antamien ohjeiden ja määräysten mukaisesti. Toimitusjohtaja saa ryhtyä yhtiön toiminnan laajuus ja laatu huomioon ottaen epätavallisiin ja laajakantoisiin toimiin hallituksen valtuuttamana. Toimitusjohtaja huolehtii yhtiön kirjanpidon lainmukaisuudesta ja varainhoidon luotettavasta järjestämisestä.

Amanda Capitalin hallitus nimittää toimitusjohtajan. Toimitusjohtajan toimitusjohtajan ehdot on määritetty kirjallisessa toimitusjohtaja-sopimuksessa, jonka hallitus on hyväksynyt. Toimitusjohtajalla on kolmen kuukauden irtisanomisaika hänen irtisanoutuessaan ja kuusi kuukautta yhtiön irtisanoessa. Irtisanomisajan palkan lisäksi toimitusjohtajalle maksetaan kuuden kuukauden kokonaispalkan suuruinen erokorvaus, jos irtisanomisen on suorittanut yhtiö. Toimitusjohtajalle maksettiin vuonna 2006 palkkaa ja palkkioita yhteensä 124 000 euroa. Toimitusjohtajan eläkeikä ja eläkkeen määrä määräytyy TyELin mukaan. Lisäksi yhtiö ilmoittaa toimitusjohtajasta samat henkilö- ja omistus-tiedot kuin hallituksen jäsenistä. Toimitusjohtajaa ei valita hallituksen puheenjohtajaksi.

### Muu johto

Amandalla on talousjohtaja ja neljä sijoitusjohtajaa.

### Palkitseminen

Yhtiön hallituksella ei ole osakejohdannaisia tai muita palkitsemisjärjestelmiä.

### Kannustinjärjestelmä

Amanda Capital Oyj:n toimitusjohtajan ja muun johdon palkitsemisesta päättää yhtiön hallitus.

### Sisäinen valvonta, riskien hallinta ja sisäinen tarkastus

Amanda Capitalin hallitus valvoo, että toimitusjohtaja hoitaa yhtiön juoksevaa hallintoa sen antamien ohjeiden ja määräysten mukaisesti. Hallitus valvoo sijoituskomitean toimintaa ja sen tekemiä sijoitusehdotuksia.

Amanda Capital on pääomasijoitusyhtiö, joka tekee pääomarahastosijoituksia pääasiassa Euroopassa. Lisäksi yhtiö hallinnoi asiakkaidensa pääomarahastosijoituksia ja toimii vastuunalaisena yhtiömiehenä perustamisessaan pääomarahastojen rahastoissa. Yhtiön sijoitusstrategiassa on määritelty rajat yksittäisille riskikeskittymille. Yhtiön hallitus valvoo sijoitusstrategian noudattamista. Hallitukselle annetaan neljä kertaa vuodessa katsaus yhtiön sijoitussalkusta, jossa omaisuus on jaettu seuraavasti: maantieteellisesti, toimialoittain, perustamisvuoden ja rahaston vaiheen mukaan. Sijoitusstrategia esitetään tarkemmin yhtiön kotisivuilla.

Amanda toimii siten, että sen vapaus ostaa ja myydä haluamiaan sijoituskohteita säilyy. Amanda pyrkii välttämään tilanteita, joissa se on pääosakkaana sijoituskohteessa. Yhtiön omistajavaltaa käytetään osallistumalla sijoituskohteiden yhtiökokouksiin, osakaskokouksiin ja muihin sijoittajatilaisuuksiin.

### Sopimusrekisteri

Yhtiössä ylläpidetään sopimusrekisteriä. Sopimusrekisteriin kirjataan lyhyt yhteenveto merkittävien sopimusten sisällöstä. Yhtiön sisäistä tarkastusta ei ole erikseen organisoitu toiminnan laajuuden vuoksi.

### Sisäpiirihallinto

Yhtiö noudattaa Helsingin Pörssin 1.1.2006 voimaantulleita sisäpiiriohjeita. Keskeisiä noudatettavia periaatteita ovat: Yhtiö ylläpitää sisäpiirirekisteriä lakimääräisistä ja määrättyistä sisäpiiriläisistä, joihin kuuluvat Amanda Capitalin hallituksen jäsenet ja Amanda-konsernin koko henkilökunta mukaan lukien toimitusjohtaja. Yhtiö ilmoittaa kirjallisesti tai muutoin todisteellisesti pysyvään sisäpiiriin kuuluvalle henkilölle hänen sisäpiiriastemastaan yhtiössä.

## Lyhyen kaupan kieltö

Amanda Capitalin sisäpiiriin kuuluvien, tai joiden edunvalvojana asianomainen sisäpiiriläinen on (holhottavien), taikka heidän määräysvaltayhteisöjen ei ole sallittua käydä ns. lyhyttä kauppaa Amanda Capitalin osakkeella. Sijoitus katsotaan lyhytaikaiseksi, kun arvopaperin hankinnan ja luovutuksen ja vastaavasti luovutuksen ja hankinnan välinen aika on vähemmän kuin yksi (1) kuukausi.

## Suljettu ikkuna

Yhtiön sisäpiiriläiset eivät saa käydä kauppaa yhtiön liikkeeseen laskelmilla arvopapereilla 14 vuorokautta ennen yhtiön osavuositarkastuksen ja tilinpäätöstiedotteen julkistamista. On suositeltavaa ajoittaa kaupankäynti mahdollisimman pitkälle niihin hetkiin, jolloin markkinoilla on mahdollisimman täydellinen tieto osakkeen arvoon vaikuttavista asioista.

Kaupankäyntirajoitusta sovelletaan yhtiön pysyviin sisäpiiriläisiin sekä näiden holhottaviin ja arvopaperimarkkinain 1 luvun 5 §:ssä tarkoitettuihin määräysvaltayhteisöihin. Kaupankäyntirajoitus ei koske tilintarkastajia eikä sisäpiiriläisten vaikutusvaltayhteisöjä.

Kaupankäyntirajoitusten kiertäminen käymällä kauppaa omaan lukuun lähipiiriin kuuluvan nimissä tai muiden välikäsien, esimerkiksi vaikutusvaltayhteisöjen kautta, on hyvän tavan vastaista ja kiellettyä.

## Hankekohtainen sisäpiirirekisteri

Hankekohtaista sisäpiirirekisteriä käytetään asiakokonaisuuksissa tai järjestelyissä, jotka luonteensa tai kokonsa vuoksi poikkeavat yhtiön tavanomaisesta liiketoiminnasta. Yhtiö arvioi tapauskohtaisesti, onko valmisteltavaa asiakokonaisuutta tai järjestelyä pidettävänä hankkeena. Hankekohtaisen sisäpiirirekisterin tarkoituksena on selvittää sisäpiiriläisyyden alkamista ja tehostaa sisäpiiritiedon käsittelyä.

## Sisäpiiriasioiden hallinto

Amanda Capital on ilmoittanut sisäpiiriohjeestaan yhtiön pysyville sisäpiiriläisille. Yhtiöllä on nimetty sisäpiirivastaava, joka hoitaa sisäpiirihallintoon kuuluvia tehtäviä. Yhtiö tarkistuttaa pysyvillä sisäpiiriläisillä ilmoitettavat tiedot vuosittain, minkä lisäksi yhtiö tarkastaa vähintään kerran vuodessa pysyvän sisäpiiriläisen kaupankäynnin Suomen Arvopaperikeskus Oy:n rekisteritietojen perusteella.

## Tilintarkastus

Yhtiön hallituksen valmisteleva ehdotus tilintarkastajaksi ilmoitetaan yhtiökokouskutsussa. Mikäli tilintarkastajaehdokka ei ole hallituksen tiedossa yhtiökokouskutsua toimitettaessa, ehdokkuus julkistetaan erikseen.

## Tiedottaminen

Amanda Capitalin kotisivuilla ([www.amandacapital.fi](http://www.amandacapital.fi)) julkaistaan keskeiset yhtiön hallintoa koskevat tiedot. Pörssitiedotteet ovat heti julkaisemisen jälkeen nähtävillä kotisivuilla.

## Yhtiön hallinto

Amanda Capitalin hallituksen valitsee yhtiökokous vuodeksi kerrallaan. Yhtiöjärjestyksen mukaan hallitukseen kuuluu 5-7 jäsentä. Hallituksen jäseneksi valittavalla on oltava tehtävän edellyttämä pätevyys ja mahdollisuus käyttää riittävästi aikaa tehtävän hoitamiseen. Yhtiö edesauttaa hallituksen työskentelyä antamalla sen jäsenille riittävät tiedot yhtiön toiminnasta.

Amandan hallituksen jäsenten enemmistö on riippumaton yhtiöstä. Lisäksi vähintään kaksi mainittuun enemmistöön kuuluvista jäsenistä on riippumattomia yhtiön merkittävistä osakkeenomistajista.

Amanda Capitalin hallitus kokoontui tilikauden aikana yhteensä 16 kertaa ja keskimääräinen osallistumisprosentti oli 94. Hallituksen puheenjohtajalle maksettiin 1 000 euron kuukausipalkkio ja tämän lisäksi kaikille hallituksen jäsenille maksettiin 700 euron suuruinen kokouspalkkio maaliskuun yhtiökokoukseen asti. 14.3.2006 kokoontunut yhtiökokous päätti ettei hallituksen puheenjohtajalle ja jäsenille enää makseta kokouspalkkioita.

## Hallituksen kokoonpano 14.3.2006 alkaen sekä toimitusjohtaja

### Esa Karppinen, s. 1952, hallituksessa vuodesta 2006 Hallituksen puheenjohtaja

Oikeustieteiden kandidaatti Esa Karppinen on toiminut Berling Capital Oy:n konsernihoitajana vuodesta 1986. Tätä ennen hän toimi Oy Expaco Ab:n varatoimitusjohtajana ja talousjohtajana. Esa Karppisella on lukuisia hallituksen jäsenyyksiä, mm. Aspö Oyj ja Exel Oyj.

Berling Capital Oy (Karppisen määräysvalta-yhteisö) omistaa 3 187 000 Amanda Capitalin osaketta. Riippumaton yhtiöstä.

### Carl Gustaf Ehrnrooth, s. 1969, hallituksessa vuodesta 2004

Carl Gustaf Ehrnrooth on yksityinen sijoittaja. Hän on aikaisemmin toiminut eri tehtävissä Seligson & Co rahastoyhtiössä. Carl Gustaf Ehrnrooth on Ekoport Turku Oy:n hallituksen jäsen sekä Confido Capital Oy:n hallituksen puheenjohtaja.

Omistaa 7 270 Amanda Capital Oy:n osaketta. Riippumaton yhtiöstä ja sen merkittävistä osakkeenomistajista.

### Antti Heikinheimo, s. 1954, hallituksessa vuodesta 2000

Asianajaja Antti Heikinheimo on Asianajotoimisto Hannes Snellman Oy:n osakas. Valmistuttuaan 1979 Helsingin yliopiston oikeustieteellisestä tiedekunnasta asianajaja Heikinheimo toimi Vakuutusosakeyhtiö Pohjolan lakimiehenä ennen siirtymistään Hannes Snellmanin palvelukseen vuonna 1982. Toimiston osakkaaksi hänet kutsuttiin vuonna 1988. Vuosina 2000–2004 hän toimi toimiston toimitusjohtajana. Asianajaja Heikinheimolla on useita sekä elinkeinoelämän että asianajotoimintaan liittyviä luottamustoimia.

Marathon-Invest Oy (Antti Heikinheimon määräysvalta-yhteisö) omistaa 19 600 Amanda Capitalin osaketta. Riippumaton yhtiöstä.

### Pertti Laine, s. 1941, hallituksessa vuodesta 2006

Ekonomi Pertti Laineella on useita luottamustehtäviä eri yhtiöissä. Pertti Laine toimii hallituksen puheenjohtajana Veikko Laine Oy:ssä, Finnlines Oy:ssä sekä Pankkiiriliike United Bankers Oy:ssä. Tämän lisäksi hän on hallituksen jäsen Evox Rifa Group Oy:ssä sekä Länsiauto Oy:ssä.

Veikko Laine Oy (Pertti Laineen määräysvalta-yhteisö) omistaa 3 187 000 Amanda Capitalin osaketta. Riippumaton yhtiöstä.



Amanda Capitalin hallitus: Eturivissä ovat Esa Karppinen, Petri Niemisvirta. Takarivissä ovat Erkki Myllärniemi, Topi Piela, Carl-Gustaf Ehrnrooth ja Pertti Laine. (Kuvasta puuttuu Antti Heikinheimo).

**Erkki Myllärniemi, s. 1949, hallituksessa vuodesta 2006**

Erkki Myllärniemi on toiminut Umo Capital Oy:n toimitusjohtajana vuodesta 1988, hän on myös yhtiön pääosakas ja hallituksen jäsen. Myllärniemi on myös Umo Capital Oy:n tytäryhtiön Ulkomarkkinat Oy:n toimitusjohtaja sekä hallituksen jäsen. Tämän lisäksi Myllärniemi toimii hallituksen puheenjohtajana Mainospyörä Oy:ssä ja Thomeko Oy:ssä sekä hallituksen jäsenenä Moving Media Nordicissa.

Umo Capital Oy (Myllärniemen määräysvalta-yhteisö) omistaa 2 927 000 Amanda Capitalin osaketta. Riippumaton yhtiöstä.

**Petri Niemisvirta, s. 1970, hallituksessa vuodesta 2006**

Oikeustieteen kandidaatti Petri Niemisvirta on toiminut Vakuutusosakeyhtiö Henki-Sammon toimitusjohtajana sekä Sampo-konsernin johtoryhmän jäsenenä vuodesta 2001 alkaen. Tätä ennen Niemisvirta toimi Evli Life Oy:n toimitusjohtajana sekä eri tehtävissä Vakuutusosakeyhtiö Henki-Sammossa. Petri Niemisvirta on hallituksen jäsen Suomen Vakuutusyhtiöiden Keskusliitossa, Kuluttajien Vakuutustoimistossa, Nordben Life and Pension Insurance Co. Limited:ssä.

Ei omista Amanda Capitalin osakkeita. Riippumaton yhtiöstä ja sen merkittävistä osakkeenomistajista.

**Topi Piela, s. 1962, hallituksessa vuodesta 2004**

KTM, CEFA Topi Piela on Balance Capital Oy toimitusjohtaja ja hallituksen jäsen. Aiemmin Topi Piela toimi Amanda Capital Oyj:n toimitusjohtajana vuodesta 2000 kevääseen 2004 asti, jolloin hän siirtyi Amandan hallituksen puheenjohtajaksi. Piela on tätä ennen toiminut mm. Eläkevakuutusyhtiö Ilmarisen osakesijoitusjohtajana, Arctos Rahasto Oy:n perustajana ja toimitusjohtajana sekä Ålandsbanken Ab:n arvopaperi- ja sijoituspäällikkönä sekä usean suomalaisen ja eurooppalaisen pääomarahaston sijoituskomiteassa. Topi Piela on Amanda Capital Oyj:n, Balance Capital Oy:n, Eyemaker's Finland Oy:n, Piela Ventures Oy:n, ja CFA-Finland ry:n hallituksen jäsen sekä Valtion eläkerahaston sijoitusneuvottelukunnan ja Hallitusammattilaiset ry:n jäsen.

Piela Ventures Oy (Pielan määräysvalta-yhteisö) omistaa 272 000 Amanda Capitalin osaketta.

**Petteri Änkilä, s. 1971  
Toimitusjohtaja**

KTM Petteri Änkilä on toiminut Amanda Capital Oyj:n toimitusjohtajana maaliskuusta 2004 alkaen. Hän toimii myös Amanda Capitalin tytäryhtiön, Amanda Advisors Oy:n toimitusjohtajana. Lisäksi hänellä on luottamustehtäviä eurooppalaisissa pääomarahastoissa. Aikaisemmin Änkilä on työskennellyt Sampo Rahastoyhtiössä rahastojohtajana, Mandatum Pankkiiriliikkeessä osakkaana ja instituutiomyynnistä vastaavana johtajana. Ennen Mandatumia Änkilä oli instituutio-osakemeklarina Pankkiiriliike Evlissä ja tätä ennen korko-, valuutta- ja johdannaismarkkinoilla dealerinä sekä chief dealerinä Meritassa ja Kansallis-Osake-Pankissa.

Petteri Änkilä omistaa 430 000 Amanda Capital Oyj:n osaketta. Lisäksi Gold Rush Holding Oy (Änkilän määräysvalta-yhteisö) omistaa 14 800 yhtiön osaketta.

## Amanda-tiimi



*Amanda-tiimin jäsenet: Eturivissä ovat Peter Borg, Petter Hoffström, Petteri Änkilä ja Jyrki Orpana. Takarivissä ovat Eija Mäkinen, Anna-Mari Kautto, Hannu Iiskola, Olli Heinilä, Auli Lehtonen ja Tarja Kampman.*

Amanda on tunnettu ja kokenut pääomasijoittaja kansainvälisillä pääomasijoitusmarkkinoilla. Yhtiö on tehnyt sijoituksia itselleen ja asiakkailleen yli 100 pääomarahastoon ja hallinnoin yhteensä yli miljardin euron suuruista sijoitussalkkua. Pääomasijoitustiimillä on pitkäaikaiset suhteet markkinoiden parhaisiin pääomarahastoihin. Riittävä määrä hallinnoitavaa varallisuutta, pitkäaikaiset ja hyvät suhteet mahdollistavat pääsyn markkinoiden parhaiten tuottaviin pääomarahastoihin.

Amanda Capitalin sijoitustoimintaa hoitavat kokeneet pääomasijoittamisen ammattilaiset, joilla on yli 50 vuoden yhteenlaskettu kokemus pääomasijoittamisesta ja tämän lisäksi pitkä kokemus muilta finanssimarkkinoilta.

## Sisäpiirisäätely

Yhtiö noudattaa Helsingin Pörssin 1.1.2006 voimaan tullutta sisäpiiriohjetta. Pysyvä sisäpiiri muodostuu lakimääräisestä sisäpiiristä, johon kuuluvat hallitus, toimitusjohtaja ja vastuunalainen tilintarkastaja, sekä määrätystä sisäpiiristä johon kuuluu hallinnointiyhtiön henkilökunta. Amanda Capital Oyj:n julkinen sisäpiirirekisteri on nähtävillä Internetissä Suomen Arvopaperikeskus Oy:n ylläpitämässä NetSire-järjestelmässä.

**KONSERNIN TUNNUSLUVUT**  
**1 000 EUR**

	<b>2006</b>	<b>2005</b>
<b>TULOSLASKELMA</b>		
Liikevaihto	9 369,0	9 477,0
Liikevoitto/tappio	7 547,0	7 286,0
Osuus liikevaihdosta, %	80,6	76,9
Rahoitustuotot ja -kulut	536,0	180,0
Osuus liikevaihdosta, %	5,7	1,9
Tulos ennen tilinpäätössiirtoja ja veroja	8 083,0	7 466,0
Osuus liikevaihdosta, %	86,3	78,8
Välittömät verot	-2 074,0	-1 937,0
<b>TULOS TILIKAUDELTA</b>	<b>6 009,0</b>	<b>5 529,0</b>
<b>TASE</b>		
Aineettomat ja aineelliset hyödykkeet	3 054,0	3 299,0
Sijoitukset	33 268,0	31 814,0
Lyhytaikaiset saamiset	334,0	15,0
Rahoitusarvopaperit ja rahat	22 382,0	19 652,0
<b>VASTAAVAA YHTEENSÄ</b>	<b>59 038,0</b>	<b>54 780,0</b>
Oma pääoma	56 395,0	51 312,0
Korottomat velat	2 643,0	3 195,0
Korolliset velat	0,0	273,0
<b>VASTATTAVAA YHTEENSÄ</b>	<b>59 038,0</b>	<b>54 780,0</b>
<b>KANNATTAVUUS- JA MUUT TUNNUSLUVUT</b>		
Sijoitetun pääoman tuotto, ROI % p.a.	15,0	15,1
Oman pääoman tuotto, ROE % p.a.	11,2	11,2
Omavaraisuusaste, %	95,5	93,9
Velkaantumisaste, %	-39,7	-37,8
Pääomasijoitukset suhteessa omaan pääomaan, %	59,0	62,0
Kokonaissitoumukset suhteessa omaan pääomaan, %	121,4	107,0
Henkilöstö tilikauden lopussa	10	8
Henkilöstö keskimäärin	10	0
<b>OSAKEKOHTAISET TUNNUSLUVUT</b>		
Tulos/osake, EUR	0,26	0,26
Tulos/keskimääräinen osakemäärä, EUR	0,28	0,26
Oma pääoma/osake, EUR	2,48	2,41
Oma pääoma/keskimääräinen osakemäärä, EUR	2,59	2,41
Osingonjako, 1 000 EUR 1)	4 554	3 189
Osinko/osake 1)	0,20	0,15
Osinko/tulos, % 1)	75,8	57,7
Hinta/voittosuhte (P/E)	13,2	9,3
Osakkeiden osakeantioikaistu kurssikehitys, EUR 2)		
Keskikurssi	2,69	2,23
Ylin kurssi	3,43	2,74
Alin kurssi	2,44	1,80
Päätöskurssi 29.12.2006	3,43	2,43
Osakekannan markkina-arvo, 1 000 EUR	78 093	51 661
Osakkeiden vaihto, 1 000 kpl	16 826	5 712
Vaihdon osuus kokonaismäärästä, %	73,9	26,9
Osakkeiden vaihto, 1 000 EUR	44 099	12 716
Osakkeiden osakeantioikaistu lukumäärä, 1 000 kpl 2)		
Keskimäärin vuoden aikana	21 768	21 260
Vuoden lopussa	22 768	21 260



1) Hallituksen ehdotus vuoden 2006 osingoksi.

2) Vertailukauden osakkeiden lukumäärässä on huomioitu tilikauden aikana toteutunut käänteinen split. Osakkeita yhdisteltiin siten, että 10 vanhasta osakkeesta tuli 1 osake. Vastaava oikaisu on tehty myös vertailuvuoden tietoihin. Tunnuksia laskettaessa on käytetty kauppapäivän päätöskurssia ja kauppapäivän volyyymia.

## TUNNUSLUKUJEN LASKENTAKAAVAT

## SIOITETUN PÄÄOMAN TUOTTO, ROI (%)

$$100 \times \frac{\text{tulos ennen satunnaisia eriä} + \text{korko- ja muut rahoituskulut}}{\text{taseen loppusumma} - \text{korottomat velat (keskimäärin)}}$$

## OMAN PÄÄOMAN TUOTTO, ROE (%)

$$100 \times \frac{\text{tulos ennen satunnaisia eriä} - \text{verot}}{\text{oma pääoma} + \text{vähemmistöosuus (keskimäärin)}}$$

## OMAVARAISUUSASTE (%)

$$100 \times \frac{\text{oma pääoma} + \text{vähemmistöosuus}}{\text{taseen loppusumma} - \text{saadut ennakot}}$$

## VELKAANTUMISASTE (%)

$$100 \times \frac{\text{korolliset velat} - \text{rahoitusarvopaperit} - \text{rahat ja pankkisaamiset}}{\text{oma pääoma} + \text{vähemmistöosuus}}$$

## TULOS/OSAKE, EPS

$$\frac{\text{tulos ennen satunnaisia eriä} - \text{verot} - \text{vähemmistöosuus}}{\text{keskimääräinen osakeantioikaistu osakkeiden määrä tilikaudella}}$$

## OMA PÄÄOMA/OSAKE

$$\frac{\text{oma pääoma}}{\text{osakeantioikaistu osakkeiden määrä tilikauden lopussa}}$$

## OSINKO/OSAKE

$$\frac{\text{osinko}}{\text{osakeantioikaistu osakkeiden määrä tilikauden lopussa}}$$

## OSINKO/TULOS (%)

$$100 \times \frac{\text{osinko/osake}}{\text{tulos/osake}}$$

## TUNNUSLUKUJEN LASKENTAKAAVAT

## EFEKTIIVINEN OSINKOTUOTTO (%)

$$100 \times \frac{\text{osinko/osake}}{\text{osakeantioikaistu pörssikurssi tilikauden lopussa}}$$

## HINTA/VOITTO -SUHDE, P/E

$$\frac{\text{pörssikurssi tilikauden lopussa}}{\text{tulos/osake}}$$

## OSAKEKANNAN MARKKINA-ARVO

osakkeiden määrä tilikauden lopussa x tilikauden viimeinen kaupantekokurssi

## OSAKKEIDEN VAIHTO (%)

$$\frac{\text{tilikauden aikana vaihdettujen osakkeiden määrä}}{\text{keskimääräinen osakkeiden määrä tilikaudella}}$$

## TEHDYT PÄÄOMASIOITUKSET SUHTEESSA OMAAN PÄÄOMAAN (%)

$$\frac{\text{tehdyt pääomasijoitukset}}{\text{oma pääoma}}$$

## SIJOITUSSITOUMUKSET SUHTEESSA OMAAN PÄÄOMAAN (%)

$$\frac{\text{tehdyt pääomasijoitukset + jäljellä olevat sitoumukset}}{\text{oma pääoma}}$$

**KONSERNIN TULOSLASKELMA**  
**1 000 EUR**

	Liitetieto nro	2006	2005
<b>LIKEVAIHTO</b>			
Sijoitustoiminnan nettotuotot		7 557	9 413
Hallinnointipalkkiot		1 812	64
Yhteensä	4	9 369	9 477
Liiketoiminnan muut kulut	5, 6	-1 576	-2 191
Poistot	7	-246	0
<b>LIKEVOITTO</b>			
Rahoitustuotot ja -kulut	8	536	180
<b>VOITTO ENNEN TILINPÄÄTÖSSIIRTOJA JA VEROJA</b>			
Tuloverot	9	-2 074	-1 938
<b>VOITTO</b>			
		<b>6 009</b>	<b>5 529</b>

**KONSERNIN TASE**
**1 000 EUR**
**Liitetieto nro**
**31.12.2006**
**31.12.2005**
**VARAT**
**PITKÄAIKAISET VARAT**

Aineettomat ja aineelliset hyödykkeet 11 3 054 3 299

Myytävissä olevat sijoitukset

Pääomarahastosijoitukset 12 33 268 31 814

Pitkäaikaiset varat yhteensä 36 322 35 114

**LYHYTAIKAISET VARAT**

Siirtosaamiset ja ennakkomaksut 334 15

Myytävissä olevat sijoitukset

Sijoitusrahasto-osuudet 12 19 397 15 257

Rahavarat 2 985 4 395

Lyhytaikaiset varat yhteensä 22 716 19 666

**VARAT YHTEENSÄ 59 038 54 780**
**OMA PÄÄOMA JA VELAT**

Osakepääoma 11 384 10 630

Ylikurssirahasto 18 994 15 947

Vararahasto 10 688 10 688

Käyvän arvon rahasto -968 698

Voittovarot 10 288 7 820

Tilikauden voitto 6 009 5 529

Oma pääoma yhteensä 56 395 51 312

Pitkäaikaiset velat

Korolliset velat 13 0 273

Lyhytaikaiset velat

Ostovelat 0 8

Muut velat 14 1 294 1 256

Laskennalliset verovelat 15 1 349 1 930

Lyhytaikaiset velat yhteensä 2 643 3 195

**OMA PÄÄOMA JA VELAT YHTEENSÄ 59 038 54 780**

**KONSERNIN RAHOITUSLASKELMA**
**1 000 EUR**

	<b>2006</b>	<b>2005</b>
<b>LIIKETOIMINTA</b>		
Liikevoitto	7 547	7 286
Poistot ja arvonalentumiset	245	1
Myytävissä olevat sijoitukset		
Pitkäaikaiset, lisäys (-) vähennys(+)	-1 454	543
Lyhytaikaiset, lisäys (-) vähennys (+)	-4 140	-4 829
Käyvän arvon rahaston muutos	-1 665	765
Verovelan/verosaamisen muutos	-581	1 778
Myytävissä olevat sijoitukset, muutos yhteensä	-7 840	-1 743
Käyttöpääoman muutos		
Liikesaamiset, lisäys (-) vähennys (+)	-319	1 063
Korottomat velat, lisäys (+) vähennys (-)	29	581
Korottomat velat, lisäys (+) vähennys (-)	-273	0
Käyttöpääoman muutos yhteensä	-563	1 644
Maksetut osingot	-3 189	-2 126
Henkilöstönnin ylikurssin jaksotus	128	0
Liiketoiminnan rahavirta ennen rahoituseriä ja veroja	-3 672	5 062
Rahoitustuotot ja -kulut	536	181
Laskennalliset tuloverot	-2 074	-2 181
<b>LIIKETOIMINNAN KASSAVIRTA</b>	<b>-5 210</b>	<b>3 062</b>
<b>INVESTOINTIEN KASSAVIRTA</b>		
Tytäryrityksen hankinta	0	-3 407
<b>RAHOITUS</b>		
Osakeannista saadut maksut	3 800	0
<b>RAHOITUS YHTEENSÄ</b>	<b>3 800</b>	<b>0</b>
<b>LIKVIDIEN VAROJEN LISÄYS/VÄHENNYS</b>		
Likvidit varat 1.1.	4 395	4 740
Likvidit varat 31.12.	2 985	4 395
<b>LIKVIDIEN VAROJEN LISÄYS/VÄHENNYS</b>	<b>1 410</b>	<b>345</b>
<b>TYTÄRYRITYSTEN HANKINTA</b>		
Rahavarat	0	386
Rahoitusvarat	0	314
Saamiset	0	932
Aineelliset hyödykkeet	0	23
Aineettomat hyödykkeet	0	3 267
Pitkäaikaiset velat	0	-272
Muut velat	0	-857
Hankintahinta	0	3 793
Rahavarat	0	-386
<b>HANKINNAN RAHAVIRTAVAIKUTUS</b>	<b>0</b>	<b>3 407</b>

**KONSERNIN OMAN PÄÄOMAN MUUTOS**  
**1 000 EUR**

	<b>Osake-pääoma</b>	<b>Muut rahastot</b>	<b>Käyvän arvon rahasto</b>	<b>Voittovarot</b>
Oma pääoma 1.1.2005	10 630	26 635	-67	9 940
Osingon maksu	0	0	0	-2 126
Myytavissä olevien sijoitusten arvonmuutos	0	0	765	0
Poistoeron oikaisu voittovaroista	0	0	0	6
Tilikauden tulos	0	0	0	5 529
Oma pääoma 31.12.2005	10 630	26 635	698	13 350

**1 000 EUR**

	<b>Osake-pääoma</b>	<b>Muut rahastot</b>	<b>Käyvän arvon rahasto</b>	<b>Voittovarot</b>
Oma pääoma 1.1.2006	10 630	26 635	698	13 350
Osingon maksu	0	0	0	-3 189
Osakepääoman korotus 22.9.2006	754	3 046	0	128
Myytavissä olevien sijoitusten arvonmuutos	0	0	-1 666	0
Tilikauden tulos	0	0	0	6 009
Oma pääoma 31.12.2006	11 384	29 681	-968	16 298

Henkilöstöannissa merkittyjen osakkeiden merkintäajankohdan markkina-arvon ja merkintähinnan erotus jaksotetaan ansainta-ajalle, joka on kaksi vuotta merkintäajankohdasta.

## TILINPÄÄTÖKSEN LAADINTAPERIAATTEET

Tilinpäätöksen laadintaperiaatteet ovat osa liitetietoja

### 1 Konsernitilinpäätöksen laadintaperiaatteet

#### Päätoiminnot

Amanda Capital Oyj on suomalainen, Suomen lakien mukaan perustettu julkinen osakeyhtiö, jonka kotipaikka on Helsinki. Amanda Capital Oyj ja sen tytäryhtiöt muodostavat Amanda-konsernin. Emoyhtiö Amanda Capital Oyj:n osakkeet on listattu Helsingin Pörssin päälistalla.

Amanda Capital Oyj on suomalainen pääomasijoitustoimintaa harjoittava yhtiö ja sijoituskohteena ovat pääomarahastot ja suorat sijoitukset listaamattomiin yrityksiin. Amanda Capital Oyj:n tavoitteena on luoda hyvin hajautettu sijoitussalkku, joka muodostuu markkinoiden parhaiten tuottavista pääomarahastoista, ja saavuttaa näin parempi tuotto kuin osakemarkkinoilla keskimäärin.

#### Tilinpäätöksen laatimisperiaatteet

Amanda Capital Oyj:n konsernitilinpäätös, joka on laadittu kansainvälisen tilinpäätöskäytännön (International Financial Reporting Standards, IFRS) mukaisesti ja sitä laadittaessa on noudatettu 31.12.2006 voimassa olevia IAS- ja IFRS-standardeja sekä SIC- ja IFRIC -tulkintoja. Aikaisemmin Amanda Capital Oyj:n tilinpäätös laadittiin suomalaisen laskentakäytännön mukaisesti. Vertailutiedot vuodelta 2005 on myös laadittu IFRS:n mukaan Amanda-konsernin siirryttyä kansainväliseen IFRS-tilinpäätöskäytäntöön ja sovelsi siirtymään IFRS 1 Siirtymästandardia. Amandan siirtymäpäivä IFRS:ään oli 1.1.2004.

Konserni ei ole soveltanut seuraavia IFRS/IAS-standardeja ja tulkintoja, jotka on julkistettu, mutta joiden noudattaminen ei ole pakollista: IFRS 7 Rahoitusinstrumentit: tilinpäätöksessä esitettävät tiedot (voimassa 1.1.2007 jälkeen alkavilla tilikausilla) IAS 1 - standardin muutos IAS 1 tilinpäätöksen esittäminen - Tilinpäätöksessä esitettävät pääomatiedot (voimassa 1.1.2007 jälkeen alkavilla tilikausilla). Näillä kahdella standardimuutoksella on Amandan arvion mukaan lähinnä konsernitilinpäätöksen liitetietoja lisäävä vaikutus. IFRIC 10 Interim Financial Reporting and Impairment (voimassa 1.11.2006 jälkeen alkavilla tilikausilla) tulkinta kieltää mm. osavuositarkastuksessa liikearvosta ja osakesijoituksista kirjatun arvonalentumistappion palauttamisen myöhempänä tilinpäätöspäivänä. Amandan arvion mukaan uudella tulkinnalla ei ole vaikutusta konsernin tilinpäätökseen.

Tilinpäätöstiedot esitetään tuhansina euroina, ja ne perustuvat alkuperäisiin hankintamenoihin, ellei laadintaperiaatteissa ole muuta mainittu.

#### Arvioiden käyttö

Tilinpäätöksen laadinta IFRS:n mukaan edellyttää arvioiden ja oletusten käyttämistä, jotka vaikuttavat taseen laadintahetken varojen ja velkojen määrään, ehdollisten varojen ja velkojen raportointiin sekä tuottojen ja kulujen määrään raportointikaudella. Arviot perustuvat johdon tämänhetkiseen parhaaseen näkemykseen, mutta on mahdollista, että toteutumat poikkeavat tilinpäätöksessä käytetyistä arvoista.

#### Konsolidointiperiaatteet

Konsernitilinpäätös sisältää emoyhtiön, Amanda Capital Oyj:n sekä Amanda Advisors Oy:n ja Amanda III Eastern GP Oy:n. Tilikauden aikana hankitut tytäryhtiöt sisältyvät konsernitilinpäätökseen hankintahetkestä. Amanda III Eastern GP Oy perustettiin 17.5.2006 ja on sisälletty konserniin siitä lähtien. Konsernin sisäiset tuloslaskelmaerät sekä saamiset ja velat on eliminoitu tilinpäätöksessä. Konserniyhtiöiden keskinäinen osakeomistus eliminoidaan vähentämällä tytäryhtiöosakkeiden hankintahinnasta tytäryhtiön oman pääoman määrä hankintahetkellä.

#### Segmenttiraportointi

Amanda Capital Oyj:llä on yksi liiketoimintasegmentti, pääomasijoitustoiminta ja siihen liittyvä neuvonanto ja konsultointi. Pääomasijoitustoiminnan neuvonta ja konsultointi -liiketoiminta hankittiin konserniin Amanda Advisors Oy:n hankinnan myötä joulukuussa 2005. Amanda Capital Oyj:n maantieteellinen segmentti on Suomi.

#### Valuuttamääräiset tapahtumat

Konsernitilinpäätös esitetään euroina ja valuuttamääräiset liiketapahtumat muunnetaan euroiksi käyttäen tapahtumapäivän valuuttakursseja. Valuuttamääräiset saamiset ja velat muunnetaan euroiksi käyttäen Euroopan keskuspankin tilinpäätöspäivän keskusursseja. Myytävissä olevien sijoitusten realisoituneet valuuttakurssivoitot ja -tappiot sisältyvät tuloslaskelman erään sijoitustoiminnan nettotuotot. Myytävissä olevien sijoitusten realisoitumattomat valuuttakurssivoitot ja -tappiot sisältyvät myytävissä oleviin sijoituksiin ja käyvän arvon rahastoon.



## Tuloutusperiaate

Liikevaihtoon sisältyvä sijoitustoiminnan nettotuotot sisältää pääomarahastojen voitonjaot sekä realisoituneet tai pysyviksi arvioidut tappiot. Voitonjaot tuloutetaan kirjanpitoon vasta kassavirran toteuduttua. Sijoitustoiminnan nettotuottoihin kirjataan myös suorien sijoitusten osinkotuotot sekä myyntivoitot ja -tappiot.

Lisäksi liikevaihtoon sisältyy hallinnointipalkkioita pääomasijoitustoiminnan neuvonannosta ja konsultoinnista. Hallinnointipalkkiot lasketaan etukäteen ja jaksotetaan oikeille tilikausille.

## Aineelliset ja aineettomat hyödykkeet

Aineelliset hyödykkeet on kirjattu taseeseen alkuperäiseen hankintamenoa vähennettynä suunnitelman mukaisilla poistoilla ja arvonalentumisilla. Aineettomat hyödykkeet sisältävät Amanda Advisors Oy:n hankinnasta syntyneen liikearvon, joka muodostuu hankintamenoa sekä käypiin arvoihin arvostettujen hankittujen yksilöitävissä olevien varojen, velkojen ja ehdollisten varojen ja velkojen nettoarvon erotuksesta. Muita aineettomia hyödykkeitä ovat asiakassuhteet. Niistä aineettomista hyödykkeistä, joilla on rajoittamaton taloudellinen vaikutusaika, ei kirjata poistoja, vaan ne testataan vuosittain arvonalentumisen varalta. Aineettomat hyödykkeet, jolla on rajallinen taloudellinen vaikutusaika, kirjataan suunnitelman mukaisina tasapoistoina kuluksi tuloslaskelmaan niiden taloudellisen vaikutusajan kuluessa.

Suunnitelman mukaiset poistot on laskettu taloudellisen vaikutusajan perusteella alkuperäisestä hankintamenoa tasapoistoina. Hyödyke-ryhmäkohtaiset suunnitelman mukaiset poistoajat ovat seuraavat:

Koneet ja kalusto	3–10 vuotta
Aineettomat oikeudet	5–7 vuotta

## Arvonalentumiset ja arvonalentumistesti

Pitkäaikaisten muiden aineettomien ja aineellisten hyödykkeiden omaisuuserien tasearvojen arvioidaan mahdollisten arvonalentumisten selvittämiseksi tilinpäätöshetkellä ja aina kun on viitteitä siitä, että jonkin omaisuuserän arvo on alentunut. Arvonalentumistesteissä arvioidaan kyseisestä omaisuuserästä kerrytettävissä oleva rahamäärä. Kerrytettävissä oleva rahamäärä on omaisuuserän nettomyyntihinta tai sitä korkeampi kassavirtaperusteinen käyttöarvo. Arvonalentumistappio kirjataan tuloslaskelmaan, mikäli omaisuuserän kirjanpitoarvo on suurempi kuin kerrytettävissä oleva rahamäärä.

Amanda-konserni suorittaa vuosittaisen liikearvojen arvonalentumistestauksen tilikauden neljännen kvartaalin aikana. Arvonalentumislaskelmien tulevaisuuden tulokassavirrat ovat sopimus pohjaisia ja niiden toteutuminen on konsernin johdon näkemyksen mukaan lähes riskitöntä. Lisäksi tulokassavirrat ovat sopimuksissa ennalta määritelty, joten niihin ei liity ennustamiseen liittyvää epävarmuustekijää. Arvonalentumislaskelmien tulevaisuuden menokassavirrat perustuvat konsernin johdon tulevaisuuden kustannusarvioihin. Liikearvojen kohdistettujen kulujen oletetaan kasvavan 2 % vuodessa. Laskelmissa käytetään diskonttokorkona 10 %, joka vastaa Amandan oman pääoman tuottoa. Arvonalentumistestistä on suoritettu herkkyyksianalyysijä, muuttamalla ennustettuja kuluja ja muuttamalla käytettyä diskonttokorkoa ja niiden perusteella ei ole odotettavissa merkittäviä tulevia arvonalentumistappioita. Suoritettussa arvonalentumistestissä ei ole viitteitä liikearvojen arvonalenemisesta, joten tilinpäätökseen ei ole kirjattu arvonalentumisia.

## Työsuhde-eläkkeet

Konsernin eläkejärjestely on maksupohjainen järjestely, ja siihen liittyvät maksut kirjataan tuloslaskelmaan niille kausille, joita ne koskevat. Konsernin henkilöstön eläketurva on järjestetty lainmukaisella TEL-vakuutuksella ulkopuolisessa eläkevakuutusyhtiössä.

## Tuloverot

Konsernin veroihin kirjataan konserniyhtiöiden tilikauden tulokseen perustuvat verot ja aikaisempien tilikausien verojen oikaisu sekä laskennallisten verojen muutos. Suoraan omaan pääomaan kirjattavien erien verovaikutus kirjataan vastaavasti suoraan omaan pääomaan. Laskennallinen verovelka tai saaminen lasketaan velkamenetelmän mukaan kaikista kirjanpidon ja verotuksen väliaikaisista eroista tilinpäätöshetkellä voimassa olevan verokannan mukaan. Merkittävimmät väliaikaiset erot syntyvät hankittujen yhtiöiden nettovarallisuuden arvostamisesta käypään arvoon ja myytävissä olevien rahoitusvarojen arvostamisesta käypään arvoon.

## Rahavarat

Rahat ja pankkisaamiset sisältävät käteisen rahan ja rahan pankkitileillä.

## Rahoitusinstrumentit

Amanda-konsernin rahoitusinstrumentit on ryhmitelty myytävissä oleviin sijoituksiin ja muihin rahoitusvelkoihin. Pääomarahastosijoitukset ja sijoitusrahastosijoitukset luokitellaan myytävissä oleviin sijoituksiin ja lainat luottolaitoksilta on luokiteltu muihin rahoitusvelkoihin.

Myytävissä olevat sijoitukset arvostetaan käypään arvoon käyttäen noteerattuja markkinahintoja ja -kurseja tai soveltuvia arvonmääritysmalleja. Pääomarahastosijoitukset arvostetaan yleisesti alalla vallitsevan käytännön mukaan, eli pääomarahastosijoituksen käypä arvo on pääomarahaston hallintayhtiön viimeisin ilmoittama rahaston arvo lisättynä pääomapanoksilla ja vähennettynä pääomanpalautuksilla, jotka ovat tapahtuneet tilinpäätösajankohdan ja hallintayhtiön ilmoitushetken välillä. Lisäksi käyvistä arvosta vähennetään oleelliset pysyvät arvonalentumiset (konkurssit) pääomarahastojen kohdeyrityksissä, jotka ovat Amandan tiedossa tilinpäätöshetkellä ja hallintayhtiö ei ole ottanut arvonalentumista huomioon pääomarahastosijoituksen arvossa. Myytävissä olevien sijoitusten käyvän arvon muutokset kirjataan suoraan omaan pääomaan, käyvän arvon rahastoon. Pysyviksi arvioidut arvonalennukset kirjataan kuitenkin tuloslaskelmaan. Kun myytävissä oleva rahoitusvara realisoidaan, kertyneet käyvän arvon muutokset kirjataan omasta pääomasta tulokseen.

Muut rahoitusvelat, eli lainat luottolaitoksilta, arvostetaan jaksotettuun hankintamenuun ja ne kirjataan taseeseen ja taseesta selvityspäivänä.

## Tulos per osake

Osakekohtainen tulos lasketaan käyttäen tilikauden aikana ulkona olevien osakkeiden painotettua keskimääräistä osakkeiden määrää.

## Osingonjako

Hallituksen yhtiökokoukselle ehdottamasta osingosta ei tilinpäätöksessä ole tehty kirjausta eikä sitä ole huomioitu jakokelpoisia varoja laskettaessa, vaan osingot otetaan huomioon vasta yhtiökokouksen päätöksen perusteella.

## Sijoitustoiminnan riskien hallinta

Konsernin liiketoimintaan liittyvät riskit koostuvat pääasiassa sijoitustoimintaan liittyvistä riskeistä eli markkinariskistä ja valuuttariskistä. Kokonaisvaltaisesti riskejä hallinnoidaan Amanda Capital Oyj:n hallituksen vahvistaman sijoitusprosessin ja sijoitusstrategian kautta.

Sijoituskohteet valitaan sijoitusprosessin avulla, jossa sijoitustoimikunta seuloo potentiaaliset sijoituskohteet, joista tehdään ns. Due Diligence -tarkastus, jossa rahaston henkilöstö, dokumentointi ja muut rahaston hallinnointiin ja kehitykseen olennaisesti liittyvät tekijät tarkistetaan. Lopulliset sijoitusehdotukset viedään Amanda Capital Oyj:n hallitukselle arvioitavaksi ja päätettäväksi.

Amanda Capitalin sijoitusstrategian tavoitteena on luoda hyvin hajautettu sijoitussalkku. Amanda Capital Oyj hajauttaa sijoitussalkun sekä maantieteellisesti että rahastojen perustamisvuoden mukaan, ottaen myös huomioon kohdeyritysten kehitysvaiheet ja toimialat.

## Amanda Capital Oyj:n sijoitusstrategia

- \* Amanda Capitalin pääasiallinen maantieteellinen fokus on Eurooppa, joten yli puolet sijoitussitoumuksista on oltava maantieteellisesti Euroopan alueella.
- \* Amanda Capital voi sijoittaa enintään 25 % sijoitussitoumuksista ns. emerging markets -alueelle.
- \* Amanda Capital voi sijoittaa enintään 25 % sijoitussitoumuksista ns. venture capital -rahastoihin.
- \* Yksittäisen buyout-rahaston osuus yhtiön sijoitussalkussa ei saa ylittää 15 % sijoitussitoumuksista.
- \* Yksittäisen venture capital -rahaston osuus yhtiön sijoitussalkussa ei saa ylittää 10 % sijoitussitoumuksista.
- \* Yksittäiseen yritykseen tehty sijoitus ei saa ylittää 5 % Amanda Capitalin omasta pääomasta.
- \* Amanda Capital voi ottaa lyhytaikaiseksi tarkoitettua lainaa sijoitustensa tekemiseen enintään 20 % omasta pääomasta. Lainan tarkoituksena on varmistaa Amandan maksukyky pääomarahastoille kaikissa tilanteissa.
- \* Amanda Capitalin tekemän sijoitussitoumuksen osuus saa olla enintään 20 % yhden rahaston kokonaispääomasta.
- \* Listaamattomiin yrityksiin tehtävät suorat sijoitukset eivät saa ylittää yhteensä 20 % omasta pääomasta.

## Valuuttariski

Valuuttakurssit vaikuttavat yhtiön tulokseen, rahavirtoihin ja taseeseen. Amanda Capital Oyj ei erityisesti seuraa valuuttakursseista aiheutuvia muutoksia vaan mieltää ne osaksi sijoituskohteen käyvän arvon muutosta. Amanda Capital Oyj:n pääomarahastosijoitukset jakautuvat valuutoittain seuraavasti:

	Valuutta	euro	%
miljoona EUR	29,0	29,0	87,3
miljoona GBP	1,0	1,5	4,5
miljoona SEK	4,0	0,4	1,3
miljoona USD	3,0	2,3	6,9

Amanda Capital Oyj:n sijoitustoiminnan riskeistä raportoidaan hallitukselle kvartaaleittain. Raportti sisältää mm. pääomarahastosalkun tuotto seuranta, maantieteellistä hajautusta, tehtyjen pääomarahastosijoitusten suhdetta omaan pääomaan ja kokonaissitoumukset omaan pääomaan.

## 2 Hankitut liiketoiminnot

Tilikauden aikana Amanda Capital Oyj ei tehnyt liiketoimintahankintoja. Vertailukaudella Amanda Capital Oyj hankki 9.12.2005 Mandatum Pääomarahastot Oy:n koko osakekannan. Kaupalla Amanda Capital Oyj laajensi liiketoimintaansa sijoitustoiminnasta myös pääomasijoitusten hallintaan ja konsultointiin. Osakkeiden hankintamenona kirjattiin 3,6 miljoonan euron käteissuoritus sekä hankintaan suoraan kohdistettavissa olevat kulut 0,19 miljoonaa euroa, yhteensä 3,8 miljoonaa euroa. Koska hankinta ajoittui tilikauden loppuun, siitä kertyi Amanda-konsernille liikevaihtoa 64 tuhatta euroa ja nettutulosta -32 tuhatta euroa.

## 3 Liikearvon kohdistaminen

Arvonalentumistestausta varten liikearvo kohdistetaan rahavirtaa tuottavalle yksikölle. Tilikauden aikana ei tehty uusia liiketoimintahankintoja, mutta vertailukaudella hankitun liiketoiminnan liikearvo on kohdistettu konsernin sijoitustoimintaa toteuttavalle yksikölle sekä liiketoimintaa hallinnoivalle ja raportointia tukevalle yksikölle.

**KONSERNIN TULOSLASKELMAN LIITETIEDOT**
**1 000 EUR**

	<b>2006</b>	<b>2005</b>
<b>4</b>		
<b>LIKEVAIHTO</b>		
<b>Sijoitustoiminnan nettotuotot</b>		
Pääomarahastojen voitonjako	7 487	9 321
Osinkotuotot	69	93
Muut tuotot	1	0
Hallinnointipalkkiot	1 812	63
<b>YHTEENSÄ</b>	<b>9 369</b>	<b>9 477</b>
<b>5</b>		
<b>TYÖSUHDE-ETUUKSISTA AIHEUTUNEET KULUT</b>		
<b>Lyhytaikaiset työsuhde-etuudet</b>		
Palkat ja palkkiot	582	125
Muut henkilösivukulut	-16	8
Henkilöstöannin ylikurssin jaksotus	128	0
<b>Työsuhteen päättymisen jälkeiset etuudet</b>		
Eläkekulut - maksupohjaiset järjestelyt	145	12
<b>YHTEENSÄ</b>	<b>839</b>	<b>145</b>
<b>6</b>		
<b>LIIKETOIMINNAN MUUT KULUT</b>		
Hallinnointipalkkiot	0	1 435
Asiantuntijapalkkiot	122	304
Muut kulut	615	307
<b>YHTEENSÄ</b>	<b>737</b>	<b>2 046</b>
<b>LIIKETOIMINNAN KULUT YHTEENSÄ</b>	<b>1 576</b>	<b>2 191</b>
<b>7</b>		
<b>POISTOT</b>		
Poistot aineellisista oikeuksista	6	0
Poistot aineettomista oikeuksista	240	0
<b>YHTEENSÄ</b>	<b>246</b>	<b>0</b>
<b>8</b>		
<b>RAHOITUSTUOTOT- JA KULUT</b>		
Korkotuotot lyhytaikaisista sijoituksista	62	27
Muut rahoitustuotot	478	159
Muut rahoituskulut	-4	-6
<b>YHTEENSÄ</b>	<b>536</b>	<b>180</b>
<b>9</b>		
<b>TULOVEROT</b>		
Välittömät verot tilikaudella	2 064	676
Laskennallisten verojen muutos	4	1 264
<b>YHTEENSÄ</b>	<b>2 068</b>	<b>1 940</b>
<b>10</b>		
<b>OSAKEKOHTAINEN TULOS</b>		
Tilikauden tulos	6 009	5 529
Osakkeet 1 000 kpl *)	22 014	21 260
Osakekohtainen tulos	0,26	0,26

\*) Osakkeiden lukumääränä on käytetty tilikauden alun ja lopun keskiarvoa. Vertailukauden osakkeiden lukumäärässä on huomioitu tilikauden aikana toteutunut käänteinen split. Osakkeita yhdisteltiin siten, että 10 vanhasta osakkeesta tuli yksi osake.

**KONSERNIN TASEEN LIITETIEDOT**  
**1 000 EUR**

	<b>2006</b>	<b>2005</b>
<b>11 AINEELLISET JA AINEETTOMAT HYÖDYKKEET</b>		
Aineelliset hyödykkeet		
Koneet ja kalusto hankintameno 1.1.	54	32
Lisäykset	1	22
Koneet ja kalusto hankintameno 31.12.	55	54
Kertyneet poistot ja arvonalentumiset 1.1.	-30	-29
Tilikauden poisto	-6	-1
Kertyneet poistot ja arvonalentumiset 31.12.	-36	-30
<b>AINEELLISET HYÖDYKKEET 31.12.</b>	<b>19</b>	<b>24</b>
Muut aineelliset hyödykkeet 1.1.	8	8
Muut aineelliset hyödykkeet 31.12.	8	8
Aineettomat hyödykkeet (aktivoidut asiakassopimukset)		
Aineettomat hyödykkeet hankintameno 1.1.	1 471	0
Lisäykset (tytäryrityksen hankinnasta)	0	1 471
Vähennykset	0	0
Aineettomat hyödykkeet hankintameno 31.12.	1 471	1 471
Kertyneet poistot ja arvonalentumiset 1.1.	0	0
Tilikauden poisto	-240	0
Kertyneet poistot ja arvonalentumiset 31.12.	-240	0
Liikearvo hankintameno 1.1.	1 796	0
Lisäykset (tytäryrityksen hankinnasta)	0	1 796
Vähennykset	0	0
Arvonalentumistappiot	0	0
Liikearvo hankintameno 31.12.	1 796	1 796
<b>AINEETTOMAT HYÖDYKKEET, KIRJANPITOARVO 31.12.</b>	<b>3 027</b>	<b>3 267</b>
Suunnitelman mukaiset poistot aineettomista hyödykkeistä on aloitettu 1.1.2006.		
Liikearvo testataan vuosittain mahdollisen arvonalentumisen varalta.		
<b>12 MYYTÄVISSÄ OLEVAT SIOITUKSET</b>		
Pääomarahastosijoitukset		
Hankintameno 1.1.	31 814	32 357
Lisäykset	14 728	8 579
Vähennykset	-11 281	-10 080
Hankintameno 31.12.	35 261	30 856
Arvonmuutos	-1 993	958
Kirjanpitoarvo 31.12.	33 268	31 814
Sijoitusrahastosijoitukset		
Hankintameno 1.1.	15 257	10 114
Lisäykset	20 000	10 506
Vähennykset	-15 915	-5 541
Hankintameno 31.12.	19 342	15 079
Arvonmuutos	55	178
Kirjanpitoarvo	19 397	15 257

**KONSERNIN TASEEN LIITETIEDOT**  
**1 000 EUR**

	<b>2006</b>	<b>2005</b>
<b>13 PITKÄAIKAISET KOROLLISET VELAT</b>		
Lainat rahoituslaitoksilta		
Hankintameno 1.1.	273	0
Lisäykset (tytäryrityksen hankinnasta)	0	273
Vähennykset	-273	0
Hankintameno 31.12.	0	273
<p>Laina maksettiin pois korkoineen joulukuussa 2006. Alkuperäisen lainasopimuksen laina erääntyy 10/2009 ja lainan korko on euribor 3 kk + 0,5 %. Lainaa lyhennettiin kvartaaleittain.</p>		
<b>14 MUUT LYHYTAIKAISET VELAT</b>		
Muut lyhytaikaiset velat		
Ostovelat	0	8
Siirtovelat	1 216	1 164
Muut velat	77	92
<b>YHTEENSÄ</b>	<b>1 293</b>	<b>1 264</b>
<b>15 VEROVELKA</b>		
Verovelat 1.1.	1 930	153
Laskennallisten verojen muutos	-581	1 534
Hankitun tytäryhtiön varojen ja velkojen käypien arvojen laskennalliset verovelat	0	243
Verovelat 31.12.	1 349	1 930
<b>16 VASTUUSITOUMUKSET</b>		
Amanda Capital Oyj:n antamat jäljellä olevat sijoitussitoumukset pääomarahastoihin olivat	35 184	22 930
Leasing- ja vuokrasopimuksien alle vuoden vastuut	95	87
Leasing- ja vuokrasopimuksien yli vuoden mutta alle viiden vuoden vastuut	389	0
<b>YHTEENSÄ</b>	<b>35 668</b>	<b>23 017</b>
<b>17 Lähipiiritiedot</b>		
<p>Konsernin lähipiiriin luetaan kuuluvaksi emoyhtiö, tytäryhtiöt sekä hallituksen jäsenet ja toimitusjohtaja.</p>		
Toimitusjohtajan palkat ja hallituksen palkkiot, 1 000 EUR	<b>2006</b>	<b>2005</b>
Palkat ja palkkiot	216	57
<p>Vertailukauden aikana Amanda Capital Oyj:n toimitusjohtaja Petteri Änkilälle ei ole maksettu palkkaa ei palkkioita Amanda Capitalin toimesta, koska hänen palkkansa ja eläkkeensä määräytyvät hänen toimisuhteestaan hallinnointiyhtiön toimitusjohtajana.</p>		
<p>Yhtiön hallituksella ei ole osakejohdannaisia tai muita palkitsemisjärjestelmiä. Yhtiökokouksessa 14.3.2006 päätettiin, että hallituksen jäsenille ei makseta kokouspalkkiota.</p>		
<p>Yhtiön toimitusjohtajalla ja hallituksen jäsenillä ei ollut 31.12.2006 rahalainaa Amanda-konsernilta.</p>		

**KONSERNIN TASEEN LIITETIEDOT**
**Hallituksen ja toimitusjohtajan osakeomistus Amanda Capital Oyj:ssä 31.12.2006.**

Taulukko sisältää hallituksen jäsenten ja toimitusjohtajan henkilökohtaisessa omistuksessa sekä heidän yksinään määräysvallassa olevien yhteisöjen osakeomistukset.

	<b>Osakkeita</b>
Ehrnrooth, Carl-Gustaf	7 270
Heikinheimo, Antti	19 600
Karppinen, Esa	3 187 000
Laine, Pertti	3 187 000
Myllärniemi, Erkki	2 927 000
Niemisvirta, Petri	0
Piela, Topi	272 000
Änkilä, Petteri	444 800

Lähipiiriin kuuluvat tytäryhtiöt tilikauden lopussa

**Omistusosuus ja äänivalta**

Amanda Advisors Oy, kotipaikka Helsinki	100 %
Amanda III Eastern GP Oy, kotipaikka Helsinki	100 %

**EMOYHTIÖN TULOSLASKELMA (FAS)**

<b>1000 EUR</b>	<b>Liitetieto nro</b>	<b>2006</b>	<b>2005</b>
<b>LIIKEVAIHTO</b>	1	18 560	19 399
Kulut			
Arvopapereiden ostot		-14 762	-8 579
Varaston muutos	2	3 552	-1 258
Henkilöstökulut	3	-289	-57
Poistot ja arvonalentumiset	4	-620	-0,5
Liiketoiminnan muut kulut	5	-569	-2 067
		-12 069	-11 962
<b>LIIKEVOITTO (-TAPPIO)</b>		<b>6 491</b>	<b>7 437</b>
Rahoitustuotot ja -kulut	6	1 472	179
<b>VOITTO (TAPPIO) ENNEN TILINPÄÄTÖSSIIRTOJA JA VEROJA</b>		<b>7 963</b>	<b>7 616</b>
Välittömät verot		-1 794	-676
<b>TILIKAUDEN VOITTO (TAPPIO)</b>		<b>6 169</b>	<b>6 939</b>



**EMOYHTIÖN TASE (FAS)**  
**1000 EUR**

	Liitetieto nro	31.12.2006	31.12.2005
<b>VASTAAVAA</b>			
<b>PYSYVÄT VASTAAVAT</b>			
Aineelliset hyödykkeet	7		
Koneet ja kalusto		2	1
Muut aineelliset hyödykkeet		8	8
Sijoitukset	8		
Tytäryhtiöosakkeet		3 800	3 792
<b>VAIHTUVAT VASTAAVAT</b>			
Vaihto-omaisuus		29 493	25 941
Lyhytaikaiset saamiset			
Muut saamiset		118	0
Siirtosaamiset		15	13
Rahoitusarvopaperit	9		
Muut arvopaperit		18 946	14 655
Rahat ja pankkisaamiset		2 164	3 165
<b>VASTAAVAA YHTEENSÄ</b>		<b>54 545</b>	<b>47 576</b>
<b>VASTATTAVAA</b>			
<b>OMA PÄÄOMA</b>			
Osakepääoma	10	11 383	10 630
Ylikurssirahasto		18 927	15 880
Vararahasto		10 688	10 688
Voittovarot		6 441	2 691
Tilikauden tulos		6 169	6 939
		53 608	46 828
<b>VIERAS PÄÄOMA</b>			
Lyhytaikainen vieras pääoma	11		
Muut velat		65	72
Siirtovelat		872	676
		937	748
<b>VASTATTAVAA YHTEENSÄ</b>		<b>54 545</b>	<b>47 576</b>

**EMOYHTIÖN RAHOITUSLASKELMA (FAS)**
**1 000 EUR**
**2006**
**2005**
**LIIKETOIMINTA**

Liikevoitto/tappio	6 194	7 437
Oikaisut liiketappioon/-voittoon	1	1
Käyttöpääoman muutos		
Liikesaamisten lisäys (-) vähennys (+)	-121	134
Korottomien velkojen lisäys (+) vähennys (-)	190	669
Vaihto-omaisuuden lisäys (-) vähennys (+)	-3 552	1 258
Käyttöpääoman muutos yhteensä	-3 483	2 061
Liiketoiminnan rahavirta ennen rahoituseriä ja veroja	3 009	9 499
Rahoitustuotot ja -kulut	1 472	179
Verot	-1 794	-676

**LIIKETOIMINNAN KASSAVIRTA**
**2 687**
**9 002**

Maksetut osingot	-3 189	-2 126
------------------	--------	--------

**INVESTOINTIEN KASSAVIRTA**

Investoinnit sijoituksiin	-8	-3 792
---------------------------	----	--------

**RAHOITUS**

Maksullinen anti	3 800	0
------------------	-------	---

**RAHOITUS YHTEENSÄ**
**3 800**
**0**

Likvidien varojen lisäys/vähennys	3 290	3 084
Likvidit varat 1.1.	17 820	14 736
Likvidit varat 31.12.	21 110	17 820

Likvidit varat sisältävät rahat ja pankkisaamiset sekä rahoitusarvopaperit.

**EMOYHTIÖN TULOSLASKELMAN LIITETIEDOT (FAS)**
**1000 EUR**

	<b>2006</b>	<b>2005</b>
<b>1 LIIKEVAIHTO</b>		
Osinkotuotot	69	93
Tuotot pääomarahastoista	18 491	19 306
<b>YHTEENSÄ</b>	<b>18 560</b>	<b>19 399</b>
<b>2 VARASTON MUUTOS</b>		
Pääomarahastosijoitukset	3 552	-1 258
<b>YHTEENSÄ</b>	<b>3 552</b>	<b>-1 258</b>
<b>3 HENKILÖSTÖKULUT</b>		
Palkat ja palkkiot	237	55
Eläkekulut	59	0
Muut henkilösivukulut	-7	2
<b>YHTEENSÄ</b>	<b>289</b>	<b>57</b>
Vertailukauden palkat ja palkkiot ovat yhtiön hallitukselle maksettuja palkkioita.		
Henkilöstö keskimäärin tilikauden aikana	3	0
<b>4 POISTOT JA ARVONALENTUMISET</b>		
Poistot aineettomista ja aineellisista hyödykkeistä	1	0
Tase-eräkohtainen poistoerittely sisältyy kohtaan aineettomat ja aineelliset hyödykkeet.		
<b>5 LIIKETOIMINNAN MUUT KULUT</b>		
Amanda Advisors Oy:lle maksetut hallinnointipalkkiot	100	1 469
Asiantuntijapalkkiot	122	303
Muut liiketoiminnan kulut	347	295
<b>YHTEENSÄ</b>	<b>569</b>	<b>2 067</b>
<b>6 RAHOITUSTUOTOT JA -KULUT</b>		
Osinkotuotot		
Samaan konserniin kuuluvilta yhtiöiltä	955	0
Korkotuotot lyhytaikaisista sijoituksista		
Ulkopuolisilta	48	25
Muut rahoitustuotot		
Ulkopuolisilta	468	159
Muut rahoituskulut		
Ulkopuolisille	0	-5
<b>RAHOITUSTUOTOT JA -KULUT YHTEENSÄ</b>	<b>1 471</b>	<b>179</b>

**EMOYHTIÖN TASEEN LIITETIEDOT (FAS)**  
**1000 EUR**

	2006	2005
<b>7 AINEETTOMAT JA AINEELLISET HYÖDYKKEET</b>		
Koneet ja kalusto		
Hankintameno 1.1.	32	32
Lisäykset	2	0
Vähennykset	0	0
Hankintameno 31.12.	34	32
Kertyneet poistot ja arvonalentumiset 1.1.	-30	-30
Tilikauden poisto	-1	-1
Kertyneet poistot ja arvonalentumiset 31.12.	-32	-31
Kirjanpitoarvo 31.12.	2	1
Muut aineelliset hyödykkeet		
Hankintameno 1.1.	8	8
Hankintameno 31.12.	8	8
<b>8 SIJOITUKSET</b>		
Tytäryhtiöosakkeet		
Hankintameno 1.1.	3 792	0
Lisäykset	8	3 792
Vähennykset	0	0
Hankintameno 31.12.	3 800	3 792
Kirjanpitoarvo 31.12.	3 800	3 792
<b>9 RAHOITUSARVOPAPERIT</b>		
Jälleenhankintahinta 31.12.	19 285	14 943
Kirjanpitoarvo 31.12.	18 946	14 655
<b>EROTUS</b>	<b>339</b>	<b>288</b>

Rahoitusarvopaperit sisältävät sijoitusrahasto-osuuksia.

**EMOYHTIÖN TASEEN LIITETIEDOT (FAS)**  
**1000 EUR**

	<b>2006</b>	<b>2005</b>
<b>10 OMA PÄÄOMA</b>		
Osakepääoma 1.1.	10 630	10 630
Henkilöstöanti	754	0
Osakepääoma 31.12.	11 384	10 630
Ylikurssirahasto 1.1.	15 880	15 880
Henkilöstöannin ylikurssi	3 046	0
Ylikurssirahasto 31.12.	18 927	15 880
Vararahasto 1.1.	10 688	10 688
Vararahasto 31.12.	10 688	10 688
Voittovarot 1.1.	2 691	-58
Edellisen tilikauden tulos	3 750	2 749
Voittovarot 31.12.	6 441	2 691
Tilikauden voitto	6 169	6 939
<b>OMA PÄÄOMA 31.12.</b>	<b>53 608</b>	<b>46 828</b>
<hr/>		
Laskelma voitonjakokelpoisista varoista 31.12.		
Voittovarot	6 441	2 691
Tilikauden voitto	6 169	6 939
<b>JAKOKELPOISET VARAT</b>	<b>12 610</b>	<b>9 630</b>
<hr/>		
Yhtiön osakepääoma muodostuu 22 767 746 osakkeesta. Kaikilla osakkeilla on yksi ääni.		
Osakkeen nimellisarvo on 0,50 euroa. Yhtiön hallussa ei ollut omia osakkeita tilikauden lopussa.		
<b>11 LYHYTAIKAINEN VIERAS PÄÄOMA</b>		
Muut lyhytaikaiset velat	65	71
Siirtovelat	872	677
<b>YHTEENSÄ</b>	<b>937</b>	<b>748</b>

**EMOYHTIÖN MUUT LIITETIEDOT**  
**1000 EUR**
**Jäljellä oleva sitoumus**  
**31.12.2006**
**Jäljellä oleva sitoumus**  
**31.12.2005**
**ANNETUT PANTIT, KIINNITYKSET JA VASTUUT**

Jäljellä olevat sijoitussitoumukset pääomarahastoille	35 184	16 754
Leasing- ja vuokrasopimuksien alle vuoden vastuut	90	78
Leasing- ja vuokrasopimuksien yli vuoden mutta alle viiden vuoden vastuut	389	0

**OSAKKEET JA OSAKKEIDEN OMISTUS**
**Suurimmat osakkeenomistajat**
**Osuus osake- ja äänimäärästä, %**

Berling Capital Oy	14,0
Veikko Laine Oy	14,0
Umo Capital Oy	12,9
Oy Hermitage Ab	10,1
Vakuutusosakeyhtiö Henki-Sampo	9,0
Procurator Oy	2,6
Ab Kelonia Oy	2,4
Keskinäinen Vakuutusyhtiö Eläke-Fennia	2,3
Änkilä Petteri	1,9
Nordea Fennia Plus sijoitusrahasto	1,9
Muut	28,9
<b>YHTEENSÄ</b>	<b>100,0</b>

Tiedot perustuvat Suomen Arvopaperikeskus Oy:n ylläpitämään osakasrekisteriin 31.12.2006 tilanteesta.

**Omistuksen jakautuminen sektoreittain**

	<b>Osakemäärä, kpl</b>	<b>%-osuus äänistä ja osakkeista</b>
Yritykset	14 129 854	13,6
Rahoitus- ja vakuutuslaitokset	2 573 616	55,5
Julkisyhteisöt	555 037	3,4
Kotitaloudet	4 080 977	11,7
Ulkomaat	608 866	10,6
Muut 1)	819 396	5,2
<b>YHTEENSÄ</b>	<b>22 767 746</b>	<b>100,0</b>

1) Muihin sisältyvät voittoa tavoittelemattomat yhdistykset sekä osakkeet, joita ei ole siirretty arvo-osuusjärjestelmään.

**Omistuksen jakautuminen omistettujen osakkeiden lukumäärän suhteessa**

<b>Osakemäärä,kpl</b>	<b>Osakemäärä yhteensä, kpl</b>	<b>Omistajia, kpl</b>	<b>Osuus omistajista, %</b>	<b>Osuus osakemäärästä, %</b>
1 - 100	61 698	1 495	40,4	0,27
101 - 500	311 053	1 157	31,2	1,37
501 - 1.000	371 670	453	12,2	1,63
1.001 - 5.000	1 068 211	480	13,0	4,69
5.001 - 10.000	402 114	55	1,5	1,77
10.001 - 50.000	749 032	33	0,9	3,29
50.001 - 100.000	360 719	5	0,1	1,58
100.001 - 500.000	4 105 102	17	0,5	18,03
500.001 -	15 331 359	8	0,2	67,34
<b>YHTEENSÄ</b>	<b>22 760 958</b>	<b>3 703</b>	<b>100,0</b>	<b>99,97</b>
Osakkeet joita ei vielä siirretty arvo-osuusrekisteriin	6 788			0,03
<b>KAIKKI YHTEENSÄ</b>	<b>22 767 746</b>	<b>3 703</b>	<b>100,0</b>	<b>100,0</b>

### Johdon omistus

Hallituksen jäsenet ja toimitusjohtaja sekä heidän määräysvallassaan olevat yhtiöt omistivat 31.12.2006 10 044 670 kappaletta osakkeita eli yhteensä 44,1 prosenttia ääni- ja osakemäärästä.

### Hallintarekisteröidyt osakkeet

Yhtiön osakkeista oli hallintarekisteröitynä 454 239 kappaletta, edustaen 2,0 prosenttia ääni- ja osakemäärästä.

### Sisäpiirin omistus

Yhtiön sisäpiiriin kuuluvat hallitus, toimitusjohtaja, päävastuullinen tilintarkastaja sekä hallinnointiyhtiön henkilökunta. Nämä yhdessä omistavat 31.12.2006 11 125 770 kappaletta osakkeita eli yhteensä 48,9 prosenttia ääni- ja osakemäärästä.

### Osakkeet ja osakepääoma

Tilikauden alussa Amanda Capital Oyj:n osakepääoma oli 10 629 823 euroa jakautuen 21 596 646 osakkeeseen. Osakkeen nimellisarvo on 0,05 euroa. Amanda Capital Oyj:n hallitus päätti 30.3.2006, yhtiökokouksen valtuuttamana henkilöstölle suunnatusta osake-emissiosta ja osakepääoman korottamisesta. Osakeannissa merkittiin 1 508 100 uutta osaketta ja osakepääoman korotus merkittiin kaupparekisteriin 22.9.2006.

Osakepääoma on 11 383 873 euroa jakautuen 22 767 746 osakkeeseen. Kaikilla osakkeilla on yksi ääni. Yhtiön halussa ei ollut omia osakkeita 31.12.2006. Yhtiöjärjestyksen mukainen vähimmäisosakepääoma on 4 000 000 euroa ja enimmäispääoma on 16 000 000 euroa. Osakepääomaa voidaan korottaa tai alentaa yhtiöjärjestyksestä muuttamatta vähimmäis- ja enimmäispääoman rajoissa.

### Hallituksen valtuutukset

Yhtiökokouksessa 14.3.2006 hallitus valtuutettiin päättämään omien osakkeiden ostamisesta ja luovuttamisesta. Valtuutusta ei käytetty tilikauden aikana.



**VOITONJAKOEHDOTUS****Hallituksen ehdotus yhtiökokoukselle**

Taseen 31.12.2006 mukaan emoyhtiöllä on voitonjakokelpoisia varoja 12 609 950,20 euroa ja konsernin jakokelpoiset varat olivat 16 297 628,78 euroa.

Hallitus ehdottaa, että tilikaudelta maksetaan osinkoa 4 553 549,20 euroa ja lisäosinkona 2 276 774,60 euroa.

Helsingissä helmikuun 15. päivänä 2007

AMANDA CAPITAL OYJ  
Hallitus

Esa Karppinen  
hallituksen puheenjohtaja

Carl-Gustaf Ehrnrooth

Antti Heikinheimo

Pertti Laine

Erkki Myllärniemi

Petri Niemisvirta

Topi Piela

Edellä oleva tilinpäätös on laadittu hyvän kirjanpitotavan mukaisesti. Suoritetusta tilintarkastuksesta on tänään annettu kertomus.

Helsingissä helmikuun 15. päivänä 2007

Ernst & Young Oy  
KHT-yhteisö

Kunto Pekkala  
KHT

## TILINTARKASTUSKERTOMUS

### Amanda Capital Oyj:n osakkeenomistajille

Olemme tarkastaneet Amanda Capital Oyj:n kirjanpidon, tilinpäätöksen ja hallinnon tilivuodelta 2006. Hallitus ja toimitusjohtaja ovat laatineet EU:ssa käyttöön hyväksytyjen kansainvälisten tilinpäätösstandardien (IFRS) mukaan laaditun konsernitilinpäätöksen sekä Suomessa voimassa olevien säännösten ja määräysten mukaisesti laaditun toimintakertomuksen ja emoyhtiön tilinpäätöksen, joka sisältää emoyhtiön taseen, tuloslaskelman, rahoituslaskelman ja liitetiedot. Suorittamamme tarkastuksen perusteella annamme lausunnon konsernitilinpäätöksestä sekä emoyhtiön tilinpäätöksestä, toimintakertomuksesta ja hallinnosta.

Tilintarkastus on suoritettu hyvän tilintarkastustavan mukaisesti. Kirjanpitoa sekä tilinpäätöksen ja toimintakertomuksen laatimisperiaatteita, sisältöä ja esittämistapaa on tarkastettu riittävässä laajuudessa sen toteamiseksi, etteivät tilinpäätös ja toimintakertomus sisällä olennaisia virheitä tai puutteita. Hallinnon tarkastuksessa on selvitetty hallituksen jäsenten ja toimitusjohtajan toiminnan lainmukaisuutta osakeyhtiölain säännösten perusteella.

### Konsernitilinpäätös

EU:ssa käyttöön hyväksytyjen kansainvälisten tilinpäätösstandardien (IFRS) mukaan laadittu konsernitilinpäätös antaa näiden IFRS-standardien ja kirjanpitolain tarkoittamalla tavalla oikeat ja riittävät tiedot konsernin toiminnan tuloksesta ja taloudellisesta asemasta. Konsernitilinpäätös voidaan vahvistaa.

### Emoyhtiön tilinpäätös, toimintakertomus ja hallinto

Emoyhtiön tilinpäätös ja toimintakertomus on laadittu kirjanpitolain sekä tilinpäätöksen ja toimintakertomuksen laatimista koskevien muiden säännösten ja määräysten mukaisesti. Tilinpäätös ja toimintakertomus antavat kirjanpitolaissa tarkoitetulla tavalla oikeat ja riittävät tiedot emoyhtiön toiminnan tuloksesta ja taloudellisesta asemasta. Toimintakertomus on yhdenmukainen tilinpäätöksen kanssa.

Tilinpäätös voidaan vahvistaa sekä vastuuvapaus myöntää emoyhtiön hallituksen jäsenille ja toimitusjohtajalle tarkastamaltamme tilivuodelta. Hallituksen esitys tuloksen käsittelystä on osakeyhtiölain mukainen.

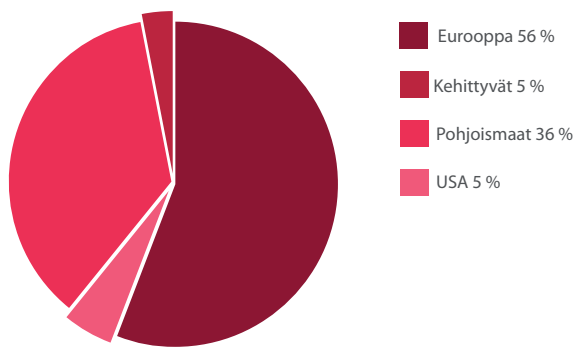
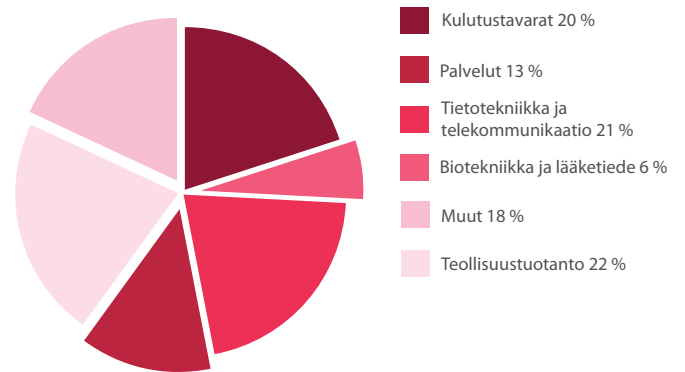
Helsingissä 15. päivänä helmikuuta 2007

Ernst & Young Oy  
KHT-yhteisö

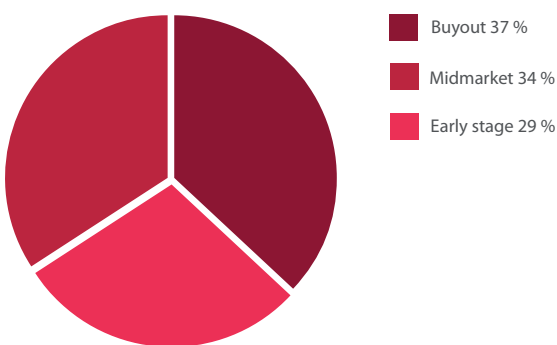
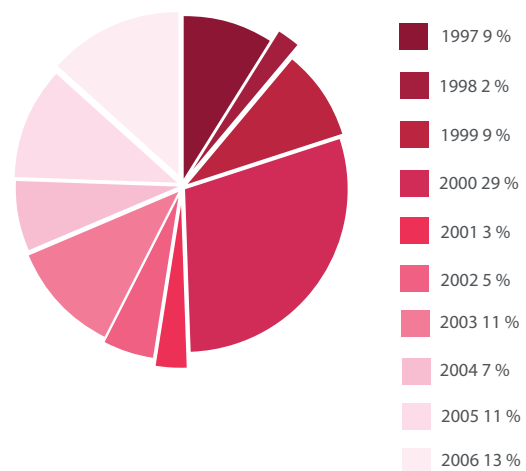
Kunto Pekkala  
KHT

**SIJOITUSTEN HAJAUTUS**
**Tasapainoinen sijoitussalkku**

Amandan tavoitteena on tarjota maantieteellisesti ja toimialakohtaisesti hajautettu sijoitussalkku, joka pienentää riskiä ja mahdollistaa yksittäisiä pääomasijoituksia vakaamman tuoton. (Kuvat: maantieteellinen ja toimiala)

**Maantieteellinen**

**Toimiala**

**Hajautettu riski**

Amanda hajauttaa sijoituksensa pääomarahastojen perustamisvuoden mukaan, ottaen huomioon myös kohdeyritysten kehitysvaiheet. Näin Amanda pyrkii saamaan tasaisempaa kassavirtaa eri ajanjaksoina sekä hajauttamaan riskiä. (Kuvat: perustamisvuosi ja kehitysvaihe)

**Kehitysvaihe**

**Perustamisvuosi**


**SIJOITUSKOHTEET**
**Amanda III Eastern Private Equity KY**

Perustamisvuosi	2006
Hallinnointiyhtiö	Amanda Advisors Oy
Rahaston koko yhteensä	78,6 MEUR
Alkuperäinen sitoumus	10,0 MEUR
Rahoitusvaihe	Buyout
Maantieteellinen painopiste	Venäjä ja CIS-maat
Kohdetoimialat	Venäläiset ja itä-eurooppalaiset keskisuuret yritykset
Lisätietoa sijoituskohteesta	Amandan sijoituskohteet
www-sivut	www.amandacapital.fi

**Atlas Venture VI L.P.**

Perustamisvuosi	2001
Hallinnointiyhtiö	Atlas Venture Advisors, Inc.
Rahaston koko yhteensä	599,7 miljoonaa USD
Alkuperäinen sitoumus	1,9 miljoonaa USD
Rahoitusvaihe	Venture capital
Maantieteellinen painopiste	Eurooppa, Yhdysvallat
Kohdetoimialat	Informaatioteknologia, life science
Lisätietoa sijoituskohteesta	Amandan sijoituskohteet
www-sivut	www.atlasventure.com

**Benchmark Europe I L.P.**

Perustamisvuosi	2000
Hallinnointiyhtiö	Benchmark Europe Partners
Rahaston koko yhteensä	500,0 miljoonaa USD
Alkuperäinen sitoumus	2,0 miljoonaa USD
Rahoitusvaihe	Venture capital
Maantieteellinen painopiste	Eurooppa
Kohdetoimialat	Tietotekniikka ja infrastruktuuri, internet, mediat, tietoliikenne
Lisätietoa sijoituskohteesta	Amandan sijoituskohteet
www-sivut	www.benchmark.com

**Charterhouse Capital Partners VII L.P.**

Perustamisvuosi	2002
Hallinnointiyhtiö	Charterhouse Development Capital Limited
Rahaston koko yhteensä	2.708,0 MEUR
Alkuperäinen sitoumus	3,0 MEUR
Rahoitusvaihe	Buyout
Maantieteellinen painopiste	Eurooppa
Kohdetoimialat	Eurooppalaiset keskisuuret ja suuret yritykset
Lisätietoa sijoituskohteesta	Amandan sijoituskohteet
www-sivut	www.charterhouse.co.uk

**EQT Finland**

Perustamisvuosi	1999
Hallinnointiyhtiö	EQT Partners
Rahaston koko yhteensä	73,3 MEUR
Alkuperäinen sitoumus	4,5 MEUR
Rahoitusvaihe	Midmarket
Maantieteellinen painopiste	Suomi
Kohdetoimialat	Keskisuuret teollisuusyritykset
Lisätietoa sijoituskohteesta	Amandan sijoituskohteet
www-sivut	www.eqf.fi

**EQT II**

Perustamisvuosi	1998
Hallinnointiyhtiö	EQT Partners
Rahaston koko yhteensä	702,0 MEUR
Alkuperäinen sitoumus	2,5 MEUR
Rahoitusvaihe	Midmarket
Maantieteellinen painopiste	Eurooppa
Kohdetoimialat	Keskisuuret teollisuusyritykset
Lisätietoa sijoituskohteesta	Amandan sijoituskohteet
www-sivut	www.eqt.se

**EQT IV**

Perustamisvuosi	2004
Hallinnointiyhtiö	EQT Partners
Rahaston koko yhteensä	2.500,0 MEUR
Alkuperäinen sitoumus	3,0 MEUR
Rahoitusvaihe	Midmarket
Maantieteellinen painopiste	Pohjois-Eurooppa
Kohdetoimialat	Keskisuuret teollisuusyritykset
Lisätietoa sijoituskohteesta	Amandan sijoituskohteet
www-sivut	www.eqt.se

**EQT V**

Perustamisvuosi	2006
Hallinnointiyhtiö	EQT Partners
Rahaston koko yhteensä	4.250,0 MEUR
Alkuperäinen sitoumus	5,0 MEUR
Rahoitusvaihe	Buyout
Maantieteellinen painopiste	Pohjois-Eurooppa
Kohdetoimialat	Keskisuuret ja suuret yritykset
Lisätietoa sijoituskohteesta	Amandan sijoituskohteet
www-sivut	www.eqt.se

**Fenno Rahasto Ky**

Perustamisvuosi	1997
Hallinnointiyhtiö	Fenno Management Oy, CapMan Capital Management Oy
Rahaston koko yhteensä	42,5 MEUR
Alkuperäinen sitoumus	2,5 MEUR
Rahoitusvaihe	Midmarket
Maantieteellinen painopiste	Suomi
Kohdetoimialat	Suomalaiset keskikokoiset yritykset
Lisätietoa sijoituskohteesta	Amandan sijoituskohteet
www-sivut	www.fennomangement.fi

**Finnventure Rahasto V Ky**

Perustamisvuosi	1999
Hallinnointiyhtiö	CapMan Capital Management Oy
Rahaston koko yhteensä	170,0 MEUR
Alkuperäinen sitoumus	4,2 MEUR
Rahoitusvaihe	Buyout, venture capital
Maantieteellinen painopiste	Suomi, Pohjoismaat
Kohdetoimialat	Keskisuuret suomalaiset ja pohjoismaiset yritykset sekä teknologiayritykset
Lisätietoa sijoituskohteesta	Amandan sijoituskohteet
www-sivut	www.capman.fi

### Gresham Fund III

Perustamisvuosi	2003
Hallinnointiyhtiö	Gresham LLP
Rahaston koko yhteensä	237,0 miljoonaa GBP
Alkuperäinen sitoumus	2,0 MEUR
Rahoitusvaihe	Midmarket
Maantieteellinen painopiste	Iso-Britannia
Kohdetoimialat	Englantilaiset pienet ja keskisuuret yritykset
Lisätietoa sijoituskohteesta	Amandan sijoituskohteet
www-sivut	www.gresham.vc

### Gresham IV L.P.

Perustamisvuosi	2006
Hallinnointiyhtiö	Gresham LLP
Rahaston koko yhteensä	340,0 miljoonaa GBP
Alkuperäinen sitoumus	3,0 miljoonaa GBP
Rahoitusvaihe	Midmarket
Maantieteellinen painopiste	Iso-Britannia
Kohdetoimialat	Englantilaiset pienet ja keskisuuret yritykset
Lisätietoa sijoituskohteesta	Amandan sijoituskohteet
www-sivut	www.gresham.vc

### Industri Kapital 1997

Perustamisvuosi	1997
Hallinnointiyhtiö	Industri Kapital 1997 Limited
Rahaston koko yhteensä	750,0 MEUR
Alkuperäinen sitoumus	3,0 MEUR
Rahoitusvaihe	Buyout
Maantieteellinen painopiste	Pääasiassa Pohjoismaat
Kohdetoimialat	Keskisuuret ja suuret yritykset
Lisätietoa sijoituskohteesta	Amandan sijoituskohteet
www-sivut	www.industrikapital.com

### Industri Kapital 2000

Perustamisvuosi	1999
Hallinnointiyhtiö	Industri Kapital Ltd
Rahaston koko yhteensä	2.100,0 MEUR
Alkuperäinen sitoumus	5,0 MEUR
Rahoitusvaihe	Buyout
Maantieteellinen painopiste	Eurooppa
Kohdetoimialat	Keskisuuret ja suuret yritykset
Lisätietoa sijoituskohteesta	Amandan sijoituskohteet
www-sivut	www.industrikapital.com

### Innovacom 4

Perustamisvuosi	2000
Hallinnointiyhtiö	Innovacom s.a.
Rahaston koko yhteensä	200,0 MEUR
Alkuperäinen sitoumus	5,0 MEUR
Rahoitusvaihe	Venture capital
Maantieteellinen painopiste	Ranska, Saksa, Yhdysvallat, Iso-Britannia
Kohdetoimialat	Viestintä, tietokoneet ja ohjelmistot, elektroniikka
Lisätietoa sijoituskohteesta	Amandan sijoituskohteet
www-sivut	www.innovacom.com

### MB Equity Fund II Ky

Perustamisvuosi	1997
Hallinnointiyhtiö	MB Rahastot
Rahaston koko yhteensä	42,1 MEUR
Alkuperäinen sitoumus	4,2 MEUR
Rahoitusvaihe	Midmarket
Maantieteellinen painopiste	Suomi
Kohdetoimialat	Suomalaiset keskikokoiset yritykset
Lisätietoa sijoituskohteesta	Amandan sijoituskohteet
www-sivut	www.mbfunds.fi

### Merlin Biosciences Fund L.P.

Perustamisvuosi	2000
Hallinnointiyhtiö	Merlin Biosciences Limited
Rahaston koko yhteensä	247,0 MEUR
Alkuperäinen sitoumus	1,5 MEUR
Rahoitusvaihe	Venture capital
Maantieteellinen painopiste	Eurooppa
Kohdetoimialat	Bioteknologia, life science
Lisätietoa sijoituskohteesta	Amandan sijoituskohteet
www-sivut	www.merlin-biosciences.com

### Montagu III L.P.

Perustamisvuosi	2005
Hallinnointiyhtiö	Montagu Private Equity
Rahaston koko yhteensä	2.260,0 MEUR
Alkuperäinen sitoumus	5,0 MEUR
Rahoitusvaihe	Buyout
Maantieteellinen painopiste	Eurooppa
Kohdetoimialat	Eurooppalaiset keskisuuret yritykset
Lisätietoa sijoituskohteesta	Amandan sijoituskohteet
www-sivut	www.montaguequity.com

### Nexit Infocom 2000

Perustamisvuosi	2000
Hallinnointiyhtiö	Nexit Ventures Oy
Rahaston koko yhteensä	66,3 MEUR
Alkuperäinen sitoumus	3,2 MEUR
Rahoitusvaihe	Venture capital
Maantieteellinen painopiste	Pohjoismaat ja Yhdysvallat
Kohdetoimialat	Mobiili, langaton sisäinen infrastruktuuri, mobiili internet
Lisätietoa sijoituskohteesta	Amandan sijoituskohteet
www-sivut	www.nexitventures.com

### PAI Europe IV

Perustamisvuosi	2005
Hallinnointiyhtiö	PAI Partners
Rahaston koko yhteensä	2.700,0 MEUR
Alkuperäinen sitoumus	5,0 MEUR
Rahoitusvaihe	Buyout
Maantieteellinen painopiste	Eurooppa
Kohdetoimialat	Eurooppalaiset keskisuuret ja suuret yritykset
Lisätietoa sijoituskohteesta	Amandan sijoituskohteet
www-sivut	www.paimanagement.com

### Permira Europe II

Perustamisvuosi	2000
Hallinnointiyhtiö	Permira Advisers Limited
Rahaston koko yhteensä	3.300,0 MEUR
Alkuperäinen sitoumus	4,0 MEUR
Rahoitusvaihe	Buyout
Maantieteellinen painopiste	Eurooppa
Kohdetoimialat	Keskisuuret ja suuret eurooppalaiset yritykset
Lisätietoa sijoituskohteesta	Amandan sijoituskohteet
www-sivut	www.permira.com

### Permira Europe III

Perustamisvuosi	2003
Hallinnointiyhtiö	Permira Advisers Limited
Rahaston koko yhteensä	5.075,0 MEUR
Alkuperäinen sitoumus	3,0 MEUR
Rahoitusvaihe	Buyout
Maantieteellinen painopiste	Eurooppa
Kohdetoimialat	Keskisuuret ja suuret eurooppalaiset yritykset
Lisätietoa sijoituskohteesta	Amandan sijoituskohteet
www-sivut	www.permira.com

### Permira Europe IV

Perustamisvuosi	2006
Hallinnointiyhtiö	Permira Advisers Limited
Rahaston koko yhteensä	11.066,0 MEUR
Alkuperäinen sitoumus	4,0 MEUR
Rahoitusvaihe	Buyout
Maantieteellinen painopiste	Eurooppa
Kohdetoimialat	Keskisuuret ja suuret eurooppalaiset yritykset
Lisätietoa sijoituskohteesta	Amandan sijoituskohteet
www-sivut	www.permira.com

### Sponsor Fund I Ky

Perustamisvuosi	1997
Hallinnointiyhtiö	Sponsor Capital Oy
Rahaston koko yhteensä	100,0 MEUR
Alkuperäinen sitoumus	3,5 MEUR
Rahoitusvaihe	Midmarket
Maantieteellinen painopiste	Suomi
Kohdetoimialat	Suomalaiset keskikokoiset yritykset
Lisätietoa sijoituskohteesta	Amandan sijoituskohteet
www-sivut	www.sponsor.fi

### Triton Fund II L.P.

Perustamisvuosi	2006
Hallinnointiyhtiö	Triton Advisers Limited
Rahaston koko yhteensä	1.050,0 MEUR
Alkuperäinen sitoumus	5,0 MEUR
Rahoitusvaihe	Midmarket
Maantieteellinen painopiste	Eurooppa
Kohdetoimialat	Eurooppalaiset keskisuuret yritykset
Lisätietoa sijoituskohteesta	Amandan sijoituskohteet
www-sivut	www.triton-partners.com