

amanda

Vuosikertomus 2004



Sinakin voit olla
pääomasijoittaja



Sisällysluettelo	2
Vuosi 2004 lyhyesti	3
Toimitusjohtajan katsaus	4
Hallituksen toimintakertomus	6
Substanssiarvolaskelma	9
Yhtiön varat	10
Tuloslaskelma	11
Tase	12
Rahoituslaskelma	13
Tunnusluvut	14
Tunnuslukujen laskentakaavat	16
Tilinpäätöksen laadintaperiaatteet	18
Tuloslaskelman liitetiedot	19
Taseen liitetiedot	20
Muut liitetiedot	21
IFRS:n vaikutukset	22
Avaavan taseen IFRS-täsmäytys	23
Päättävän taseen IFRS-täsmäytys	24
Tuloslaskelman IFRS-täsmäytys	25
Osakkeet ja osakkeiden omistus	26
Voitonjakoehdotus	28
Tilintarkastuskertomus	29
Yhtiön hallinto	30
Sisäpiirisääntely	32
Sijoitusten hajautus	33
Sijoituskohteet	34

Vuosi 2004 lyhyesti

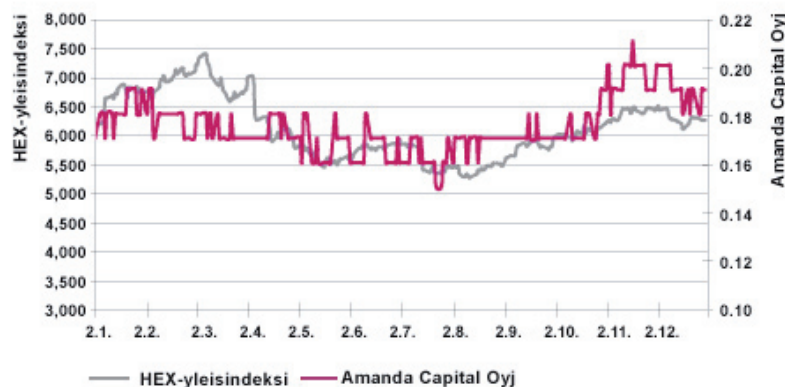
Amanda Capitalin tavoitteena on valitun strategian mukaisesti muodostaa hyvin hajautettu pääomasijoitussalkku. Sijoitusten painopiste on yritysostoja tekevissä eurooppalaisissa buyout-rahastoissa. Vuoden 2004 merkittävimmät tapahtumat olivat:

- Amanda Capital teki vuoden 2004 aikana kaksi uutta sijoitussitoutusta: kaksi miljoonaa puntaa Gresham Fund III:een ja kolme miljoonaa euroa EQT IV:ään. Gresham sijoittaa noteeraamattomiin pieniin ja keskisuuriin englantilaisiin yhtiöihin ja EQT Pohjoismaissa sekä saksankielisillä alueilla toimiviin keskisuuriin ja suuriin noteeraamattomiin yrityksiin.
- Vuoden aikana kohdeyrityksistä tapahtui useita irtautumisia mm. Vaasan & Vaasan, Dahl, Sweco, Oriflame, Groupe Fives-Lille, Engel, Eltel, Thule, Karelia ja Indoor.
- Amanda laati ja otti käyttöön hyvää hallinnointitapaa korostavat Corporate Governance -ohjeet.
- Amandan substanssi nousi yli 16% vuoden aikana ja Amanda kasvatti liikevaihtoaan ja tulostaan merkittävästi edellisvuodesta.

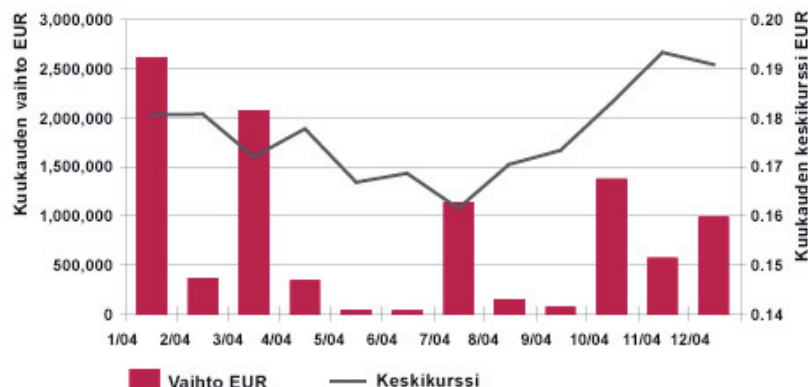
Avainluvut, 1 000 EUR

Substanssiarvo/osake	0,22
Taseen loppusumma	42 093
Oma pääoma	42 014
%	
Omavaraisuusaste	99,81
Kokonaissitoumukset suhteessa omaan pääomaan	105
Pääomasijoitukset suhteessa omaan pääomaan	65

HEX-yleisindeksin ja Amanda Capitalin kurssikehitys 2.1.2004 - 30.12.2004



Osakkeen vaihto ja keskipurssi 2.1.2004 - 30.12.2004



Toimitusjohtajan katsaus

Hyvä osakkeenomistaja, kiitos kuluneesta vuodesta. Amanda Capitalille vuosi 2004 oli taloudellisesti paras kautta aikojen. Yhtiön kohderahastot irtautuivat monista sijoituskohteistaan, mikä moninkertaisti liikevaihdon edellisvuodesta ja nosti tuloksen 4,8 miljoonan euron voittoon. Lisäksi Amandan osakekohtainen substanssi nousi tilikauden aikana yli 16 prosenttia. Hyvä tulos mahdollistaa osingonjaon päättyneeltä tilikaudelta ja näin ollen yhtiön hallitus ehdottaa yhtiökokoukselle osingonjakoa.



Kiinnostus Amandaa kohtaan on kasvanut kuluneen vuoden aikana. Tästä kertovat mm. osakkeen hinnan nousu sekä osakkeen edellisvuodesta tuplaantunut kaupankäyntivolyyymi. Amanda on kertonut tutkivansa mahdollisuutta siirtyä Helsingin Pörssin päälistalle sekä hakenut yhtiökokoukselta lupaa yhdistää yhtiön osakkeita kymmenen suhde yhteen. Päälistalle siirtymisen uskomme parantavan entisestäänkin yhtiön tunnettuutta ja uskottavuutta. Osakkeen käänteisen splitin ansiosta Amandan kaupankäyntivolyyymien oletetaan nousevan ja hinnanmuodostuksen paranevan. Näin nykyisten osakkeenomistajien arvo nousee ja Amandan tavoitteet kasvattaa yrityskokoa ja lisätä osakkeenomistajien määrää on helpompi toteuttaa.

Hyvä vuosi buyout-sijoittajille

Mielenkiinto pääomasijoittamiseen nousi selvästi viime vuoden aikana, kiitos irtautumismarkkinan huikean paranemisen. Euroopan pääomasijoitusmarkkinoilla tehtiin viime vuonna ennätysmäärä buyout-sijoituksia ja irtautumisia. Sekä markkinoilla että omassa salkussamme tapahtui useita irtautumisia, joissa alunperin sijoitettu pääoma palautettiin muutama vuosi investoinnin jälkeen yli nelinkertaisena takaisin.

Sen sijaan venture capital -sijoittaminen jatkoi alamäkeään ja vetäytyminen aikaisen vaiheen pääomasijoittamisesta Euroopassa jatkui. Venture capital -sijoittamisen elpyminen Euroopassa voi käynnistyä ainoastaan onnistuneiden irtautumisten kautta. Markkinat kaipaisivat Googlen tapaisia ihmeitä, jossa venture capital -sijoittajat saivat monisatakertaisesti rahansa takaisin.

Pääomarahastojen perinteisten irtautumistapojen eli teolliselle ostajalle myynnin tai listautumisen rinnalle on noussut yrityksen myynti toiselle pääomarahastolle tai rahoituksen uudelleenjärjestelyt. Näistä erityisesti rahoituksen uudelleenjärjestely, englanniksi recapitalization, on tehokas keino palauttaa varoja sijoittajille. Esimerkiksi omassa salkussamme on vahvan kassavirran omaava englantilainen kohdeyritys, johon pääomarahasto teki sijoituksen vuonna 2002. Tämä sijoitus on pääomitettu kahteen kertaan uudestaan ja sijoitettu pääoma on palautettu jo 1,8-kertaisena rahaston sijoittajille. Rahasto omistaa edelleen yrityksestä alkuperäisen omistusosuutensa. Listautumis- ja yrityskauppamarkkinoilla vuosi 2004 oli hyvä. Euroopan listautumisissa päästiin vuoden 2001 tasolle yli 300 listautumisella, kun vuonna 2003 listautujia löytyi Euroopasta alle 150. Yrityskauppamarkkinoilla Euroopassa aktiviteetti jäi alustavien tietojen mukaan edellisvuoden tasolle, mikä sinällään on positiivinen signaali kolmen laskevan vuoden jälkeen. Euroopassa tehtiin viime vuonna keskimäärin 694 (708) yrityskauppaa kuukaudessa ja yrityskauppojen keskimääräinen arvo kuukaudessa oli 45 (43) miljardia euroa. Mikäli viime vuoden kaltainen kehitys listautumis- ja yrityskauppamarkkinoilla jatkuu, tukee se tämänhetkistä hyvää momentumia pääomasijoitusmarkkinoilla.

Sijoituksia liki 300 kohdeyritykseen

Tällä hetkellä Amanda Capital on sijoittanut 18 pääomarahastoon, jotka ovat puolestaan sijoittaneet yhdessä melkein 300 kohdeyritykseen. Vuoden 2004 aikana rahastot sijoittivat useisiin mielenkiintoisiin yrityksiin, kuten Autobariin (eurooppalainen ruoka- ja juoma-automaattiketju), Sagaan (brittiläinen vanhemmalle väestölle matkustus-, hoiva- ja finanssipalveluja tarjoava yhtiö), New Lookiin (brittiläinen naistenvaateketju) sekä Debitel Ag:hen (Euroopan suurin matkapuhelin- ja internet-palveluntarjoaja). Aiempina vuosina tehdyistä salkussa olevista pohjoismaalaisista sijoituskohteista esimerkkeinä voidaan mainita A-Katsastus, Findus, Gardena, Mehiläinen ja Panda.

Uusia sijoitusmahdollisuuksia tutkitaan jatkuvasti. Viime vuonna asiantuntijamme tutkivat yli 130 uutta sijoitusmahdollisuutta, joista valitsivat kaksi rahastoa, Gresham Fund III:n ja EQT IV:n. Gresham sijoittaa noteeraamattomiin pieniin ja keskisuuriin englantilaisiin yhtiöihin ja EQT pohjoismaisissa sekä saksankielisillä alueilla toimiviin keskisuuriin ja suuriin noteeraamattomiin yrityksiin. Tämän vuoden alussa EQT IV teki ensimmäisen sijoituksensa ostamalla suomalaisen Sanitecin.

Viime vuoden aikana Amandan kohderahastojen merkittävimmät irtautumiset olivat Vaasan & Vaasan leipomojen myynti toiselle pääomasijoittajalle, kosmetiikkayhtiö Oriflamen listaus Tukholman Pörssiin, Engel-Yhtymän myynti ISS Suomi Oy:lle, sähkö- ja televerkkojen suunnitteluyhtiö Eltelin myynti toiselle pääomasijoittajalle, parkettivalmistaja Karelian myynti Hartwallin suvulle sekä huonekaluyhtiö Indoor Groupin myynti Keskolle. Kaiken kaikkiaan Amandan pääomasijoitukset tuottivat viime vuonna 25 prosenttia (IRR).

Hyvää hallintotapaa ja kansainvälistä kirjanpitokäytäntöä

Amanda on päättäneen tilikauden aikana laatinut ja ottanut käyttöön Corporate Governance -ohjeistuksen, joka noudattaa Helsingin Pörssin, Keskuskauppakamarin ja Teollisuuden ja Työnantajain Keskusliiton julkisten osakeyhtiöiden hallinnoinnista antamaa suositusta sekä Helsingin Pörssin julkaisemia sisäpiiriohjeita.

Toinen mittava projekti on ollut siirtyminen suomalaisesta kirjanpitokäytännöstä kansainväliseen kirjanpitokäytäntöön (IFRS). Virallisesti Amanda siirtyi tähän 1.1.2005 alkaen. Ensimmäinen IFRS-standardien mukainen osavuositarkastus vertailutietoineen laaditaan vuoden 2005 ensimmäiseltä neljännekseltä ja ensimmäinen IFRS-vuosittilinpäätös vertailutietoineen tilikaudelta 2005. IFRS-siirtymän merkittävin vaikutus on se, että pääomarahastosijoitukset ja rahoitusomaisuusarvopaperit arvostetaan käypään arvoon, kun ne on aiemmin kirjattu hankintahintaan. IFRS:n mukaan laaditussa avaavassa 1.1.2004 taseessa oman pääoman määrä kasvaa 4,8 miljoonalla eurolla ja voittovarojen määrä 6,0 miljoonalla eurolla verrattuna suomalaisen kirjanpitokäytännön mukaisesti kirjattuihin lukuihin.

Minulle uutena toimitusjohtajana kulunut vuosi on ollut mielenkiintoinen ja positiivinen kokemus. Olen iloinen siitä, että olen päässyt mukaan kehittämään tätä yhtiötä positiivissa markkinatunnelmissa. Uskon, että pääomasijoitusmarkkina ja erityisesti irtautumismarkkina säilyy hyvänä. Olemme saaneet jo tänä vuonna tiedottaa useista uusista irtautumisista ja näin ollen näen, että Amandalla sekä sen osakkeenomistajilla on edessään hyvä vuosi.

Petteri Änkilä

HALLITUKSEN TOIMINTAKERTOMUS 1.1. – 31.12.2004**Amanda Capital Oyj:n taloudellinen tilanne ja pääomarahastosijoitukset**

Amandan 18 eri pääomarahastosta muodostuvasta sijoitussalkusta tapahtui useita irtautumisia vuonna 2004. Erityisesti vuosina 1997-2000 perustetut buyout-sijoituksia tekevät pääomarahastot myivät kohdeyrityksiään.

Osakekohtainen substanssiarvo oli 0,19 euroa vuoden alussa ja 0,22 tarkastelukauden lopussa. Substanssiarvo kasvoi merkittävästi pääomarahastoissa tapahtuneiden irtautumisien myötä.

Amanda Capitalin liikevaihto 1.1. - 31.12.2004 oli 12 602 tuhatta euroa (4 104 tuhatta euroa, 1-12/2003). Yhtiön liikevaihto muodostuu pääomarahastojen sijoitustoiminnan voitoista, osingoista, pääomanpalautuksista sekä toisaalta pääomarahasto-osuuksien myynnistä.

Tilikauden tulos oli 4 874 tuhatta euroa (-125 tuhatta euroa). Tulos parani huomattavasti edellisestä vuodesta pääomarahastojen useiden sijoituskohteiden saavutettua vaiheen, jossa pääomarahastot pystyivät myymään yrityksen eteenpäin tai järjestelemään yrityksen rahoituksen uudelleen. Toisaalta hyvään tuloskehitykseen vaikuttivat myös arvonalennuskirjausten vähäisyys. Amandan liiketoiminnan kulut pysyivät edellisen vuoden tasolla.

Amanda Capitalin taseen loppusumma oli 42 093 tuhatta euroa ja oma pääoma 42 014 tuhatta euroa. Amanda Capitalin sijoituspolitiikan mukaisesti lähes koko sen tase on omaa pääomaa, joten omavaraisuusaste on korkea 99,81 %. Taseesta on noin 65 % sijoitettuna pääomarahastoissa ja 35 % likvideissä varoissa. Amanda Capitalin muuhun varallisuuteen aikaisemmin sisältyneet Menire Oyj:n osakkeet ja asunto-osakkeet myytiin vuoden aikana.

Amanda teki vuoden aikana kaksi uutta sijoitussitoutumusta pääomarahastoihin. Amanda antoi kahden miljoonan punnan suuruisen sijoitussitoutumuksen englantilaiseen Gresham Fund III L.P. -pääomarahastoon. Gresham tekee yritysostoja noteeraamattomiin pieniin ja keskiisuuriin englantilaisiin yhtiöihin. Amanda antoi myös kolmen miljoonan euron suuruisen sijoitussitoutumuksen EQT IV -pääomarahastolle. EQT IV tekee sijoituksia Pohjoismaissa ja saksankielisillä alueilla keskiisuuriin ja suuriin noteeraamattomiin yrityksiin. Molemmat näistä ovat kokeneita pääomasijoitusyhtiöitä, joiden tuottohistoria on erinomainen. Tilikauden päättyessä yhtiöllä oli sijoituksia 18 eri pääomarahastossa: Atlas Venture VI L.P. (atlasventure.com), Benchmark Europe I L.P. (benchmark.com), Charterhouse Capital Partners VII (charterhouse.co.uk), EQT Finland BV (eqt.fi), EQT Scandinavia II BV (eqt.se), EQT IV (eqt.se), Fenno Rahasto Ky (fennomanagement.fi), Finnventure Rahasto V Ky (capman.fi), Gresham III Fund L.P. (gresham.vc), Industri Kapital 1997 (industrikapital.com), Industri Kapital 2000 (industrikapital.com), Innovacom 4 (innovacom.com), MB Equity Fund II Ky (mbfunds.fi), Merlin Biosciences Fund L.P. (merlin-biosciences.com), Nexit Infocom 2000 (nexitventures.com), Permira Europe II L.P. (permira.com), Permira Europe III ja Sponsor Fund I Ky (sponsor.fi).

Amanda Capitalin sijoitustoiminnan hallinnointi oli ulkoistettu Sampo-konserniin kuuluvalla Mandatum Pääomarahastot Oy:lle. Mandatum Pääomarahastot Oy:ssä työskentelee kahdeksan henkilöä.

Muut keskeiset tapahtumat tilikauden aikana

Amanda Capitalin tavoitteena on valitun strategian mukaisesti tehdä uusia sijoituksia ja hajauttaa edelleen sijoitussalkkua. Sijoitusten painopiste on strategian mukaan yritysostoja tekevässä eurooppalaisissa buyout-rahastoissa. Vuonna 2004 strategiaa toteutettiin tekemällä kaksi uutta sijoitusta buyout-rahastoihin.

Interglobia Oy:n konkurssipesä nosti Amanda Capital Oyj:tä vastaan kaksi kannetta vuonna 2003. Kanteet liittyvät Amanda Capital Oyj:n edeltäjän, jakautumattoman Finvest Oyj:n vuonna 1997 toteuttamiin kauppoihin, joilla jakautumaton Finvest Oyj osti kolmen Interglobia-konserniin kuuluvan tytäryhtiön osakkeet ja myi Interglobia Oy -nimisen tytäryhtiönsä osakkeet. Nämä kaksi kannetta ovat osittain päällekkäisiä, ja niiden pääoma-arvo on noin 10,2 miljoonaa euroa. Samaan asiaan liittyen Interavanti Oyj on nostanut vireille Helsingin käräjäoikeudessa kanteen, jossa se vaatii Amanda Capital Oyj:ltä vahingonkorvauksena 2,9 miljoonaa euroa. Amanda Capitalin johto, hallitus ja juridiset neuvonantajat pitävät kanteita edelleen perusteettomina. Oikeusprosessit eivät sellaisenaan vaikuta Amanda Capital Oyj:n normaaliin liiketoimintaan. Yhtiö jatkaa pääomarahastoihin keskittyvää sijoitusstrategiaansa.

Amanda Capitalin hallitus, tilintarkastajat ja toimitusjohtaja

Edellisellä toimikaudella Amanda Capitalin hallituksessa toimivat Björn Mattson, Antti Heikinheimo, Kari Joutsa, Erkki Myllärniemi ja Dag Wallgren. Hallituksen puheenjohtajana toimi vuorineuvos Björn Mattson.

Amanda Capitalin yhtiökokouksessa 16.3.2004 valittiin hallituksen jäseniksi seuraavalle toimikaudelle Carl-Gustaf Ehrnrooth, Antti Heikinheimo, Kari Joutsa, Dag Nykvist, Topi Piela ja Dag Wallgren. Järjestäytymiskokouksessaan hallitus valitsi puheenjohtajakseen Topi Pielan.

Tilintarkastajana on toiminut KHT-yhteisö Ernst & Young Oy, vastuunalaisena tilintarkastajana Kunto Pekkala, KHT.

Amanda Capital Oyj:n toimitusjohtajana toimi 16.3.2004 asti Topi Piela (KTM, CEFA) ja sen jälkeen Petteri Änkilä (KTM).

Yhtiön osakkeet ja omien osakkeiden hankinta

Yhtiön osakepääoma 31.12.2004 oli 10 630 tuhatta euroa ja osakkeiden lukumäärä 212 596 464. Yhtiö myi tilikauden aikana hallitukselta saamansa valtuutuksen mukaisesti hallussaan olleet 465 000 omaa osakettaan keskihintaan 0,175 euroa kappaleelta. Osakkeiden myynnistä syntynyt pieni voitto kirjattiin ylikurssirahastoon. Vuoden lopussa yhtiöllä ei ollut hallussaan omia osakkeita.

Hallituksella oli valtuutus päättää osakepääoman korottamisesta enintään kahdella miljoonalla eurolla tai tätä pienemmällä määrällä. Hallitus ei käyttänyt valtuutta.

Osinkopolitiikka ja voitonjakoehdotus

Amanda Capital Oyj:n hallitus on linjannut osinkopolitiikan, jonka tarkoituksena on suosittelaa yhtiökokoukselle osingonjakoa, jonka suuruus on vähintään 30 % Amanda Capitalin tilikauden tuloksesta. Yhtiön voitonjakokelpoiset varat ovat 4 816 644,69 euroa. Hallitus esittää, että joulukuun 31. päivänä 2004 päättyvältä tilikaudelta maksetaan 0,01 euroa osinkoa 212 596 460 osakkeelle. Ehdotuksen mukaan osinkoihin käytetään yhteensä 2 125 964,6 euroa, joka on 43,6 % tilikauden voitosta. Osinko maksetaan osakkeenomistajalle, joka osingonmaksun täsmäytyspäivänä 18.3.2005 on merkitty Suomen Arvopaperikeskus Oy:n ylläpitämään yhtiön osakasluetteloon. Osingonmaksupäiväksi ehdotetaan 29.3.2005.

IAS/IFRS-standardien käyttöönotto

Amanda siirtyy IFRS-tilinpäätösstandardien käyttöön vuonna 2005. Ensimmäinen uusien standardien mukainen osavuositarkastus julkaistaan ajanjaksolta 1.1.-31.3.2005. Yhtiö tiedotti siirtymän alustavista vaikutuksista 19.1.2005. Tarkemmat tiedot siirtymän vaikutuksista on julkaistu tilinpäätöstiedotteen liitteenä.

Corporate Governance

Amanda on laatinut ja ottanut käyttöön Corporate Governance -ohjeistuksen, joka noudattaa Helsingin Pörssin, Keskuskauppakamarin ja Teollisuuden ja Työnantajain Keskusliiton julkisten osakeyhtiöiden hallinnoinnista antamaa suositusta sekä Helsingin Pörssin julkaisemia sisäpiiriohjeita. Corporate Governance -ohjeistuksen mukaiset tiedot löytyvät yhtiön internet-sivuilta www.amandacapital.fi.

Tilikauden päättymisen jälkeiset tapahtumat ja tulevaisuuden näkymät

Aikaisemmin jo tiedotettu irtautuminen Indoor Group Oy:stä toteutui tilikauden päättymisen jälkeen. Sponsor Fund I Ky ja yhtiön muut omistajat myivät omistuksensa Indoor Groupista Kesko Oyj:n tytäryhtiölle Keswell Oy:lle. Irtautuminen oli voitollinen ja se kirjautuu Amandan tulokseen vuoden ensimmäisellä neljänneksellä.

Industri Kapital 1997 ja 2000 rahastot ovat tehneet sopimuksen Arca Systemsin myymisestä. Arca tekee materiaalin käsittelyssä tarvittavia laitteita ja systeemejä. Kaupan toteutumisen ajankohdasta ja mahdollisista viranomaiskäsittelyistä ei ole tietoa.

Tilikauden päättymisen jälkeen on lisäksi saatu pääomanpalautuksia ja voitonjakoa Permiran useista eri sijoituskohteista ja Industri Kapital 2000 -rahaston Gardena -sijoituksesta yhtiöiden rahoituksen uudelleen järjestelyjen seurauksena.

Amanda Capital Oyj on päättänyt tutkia mahdollisuutta siirtyä Helsingin Pörssin päälistalle. Selvitystyön perusteella arvioidaan päälistalle siirtymisen edellytykset ja mahdollisen siirtymisen ajoitus. Selvitystyön arvioidaan valmistuvan vuoden 2005 alkupuolella.

Amanda Capitalin pääomarahastosijoitusten pitkän aikavälin tuotto-odotus on säilynyt hyvänä. Erityisesti yritysostoja tekevissä pääomarahastoissa saattaa tapahtua irtautumisia, sillä monet kohdeyritykset näissä pääomarahastoissa ovat 4-6 vuoden ikäisiä sijoituskohteina. Yhtiö jatkaa strategiansa mukaisen pääomarahastosalkun muodostamista. Amanda Capitalin tavoitteena on muodostaa hyvin hajautettu pääomarahastosalkku. Sijoitukset tulevat olemaan pääosin eurooppalaisissa yrityskauppoja tekevissä pääomarahastoissa.

Ennätysmäärän pääomarahastoja arvioidaan keräävän uusia rahastoja Euroopassa vuonna 2005. Tämä tarkoittaa Amandalle uusia sijoitusmahdollisuuksia. Toisaalta Euroopasta uskotaan löytyvän pääomarahastoille edelleen tuottoisia sijoituskohteita toimialajärjestelyissä, suuryritysten keskittymisessä ydinliiketoimintoihinsa ja sukupolvenvaihdoksissa.

Helsingissä 16. helmikuuta 2005

AMANDA CAPITAL OYJ

Hallitus

SUBSTANSSIARVOLASKELMA 1 000 EUR	Markkina-arvo 31.12.2004	Markkina-arvo 31.12.2003
VASTAAVAA		
PYSYVÄT VASTAAVAT		
Aineelliset hyödykkeet		
Tytäryritysten osakkeet		
Asunto-osakkeet	0	378
Koneet ja kalusto	3	3
Muut aineelliset hyödykkeet	8	8
VAIHTUVAT VASTAAVAT		
Vaihto-omaisuus		
Pääomarahastosijoitukset yhteensä	32 357	31 538
Osakkeet yhteensä	0	624
Lyhytaikaiset saamiset	147	287
Rahoitusarvopaperit		
Sijoitusrahasto-osuudet	10 114	5 644
Rahat ja pankkisaamiset	4 740	2 086
VARAT YHTEENSÄ	47 369	40 568
VIERAS PÄÄOMA		
LYHYTAIKAINEN		
Ostovelat	20	11
Muut lyhytaikaiset velat	59	61
VELAT YHTEENSÄ	79	72
SUBSTANSSIARVO ENNEN PIILEVÄÄ VEROVELKAA		
Piilevä verovelka 1)	0	0
SUBSTANSSIARVO PIILEVÄN VEROVELAN JÄLKEEN		
Substanssiarvo per osake ennen piilevää verovelkaa (EUR)	0,22	0,19
Substanssiarvo per osake piilevän verovelan jälkeen (EUR)	0,22	0,19
Osakkeiden lukumäärä	212 131 464	212 131 464

1) Yhtiöllä on verotuksessa vahvistettuja tappioita aiemmilta vuosilta.

LASKENTAPERUSTEET

Vaihto-omaisuuteen ja rahoitusomaisuuteen kuuluvat julkisesti noteeratut arvopaperit on arvostettu viimeiseen kaupantekokurssiin 31.12.2004. Pääomarahastot on arvostettu pääomarahastojen hallintoyhtiöiden viimeksi ilmoittamiin arvoihin, tai muussa tapauksessa kirjanpitoarvoihin. Muut erät on arvostettu kirjanpitoarvoon. Hankitut omat osakkeet on vähennetty sekä substanssiarvosta että osakemäärästä. Sijoitusrahasto-osuudet ovat lyhyen koron korkorahastoja.

YHTIÖN VARAT 31.12.2004	Kirjanpito- arvo 1 000 EUR	Markkina- arvo 1 000 EUR	Osuus markkina- arvosta, %
PYSYVÄT VASTAAVAT			
Asunto-osakkeet	0	0	0,0
Muut	11	11	0,0
PYSYVÄT VASTAAVAT YHTEENSÄ	11	11	0,0
VAIHTUVAT VASTAAVAT			
Vaihto-omaisuus			
Pääomarahastosijoitukset yhteensä	27 199	32 357	68,3
Osakkeet yhteensä	0	0	0,0
	27 199	32 357	68,3
Lyhytaikaiset saamiset			
Muut saamiset	147	147	0,3
Siirtosaamiset	0	0	0,0
	147	147	0,3
Rahoitusarvopaperit			
Rahastosijoitukset			
Sampo Yhteisökorko	9 996	10 114	21,4
	9 996	10 114	21,4
Rahat ja pankkisaamiset	4 740	4 740	10,0
VAIHTUVAT VASTAAVAT YHTEENSÄ	42 082	47 358	100,0
VARAT YHTEENSÄ	42 093	47 369	100,0

Yhtiön hankkimia omia osakkeita ei ole luettu mukaan yhtiön varoihin. 31.12.2004 yhtiöllä ei ollut hallussaan omia osakkeita.

TULOSLASKELMA	1-12/2004 1-12/2003	
1 000 EUR		
1.LIIKEVAIHTO	12 602	4 104
Liiketoiminnan muut tuotot	1	30
Kulut		
Arvopapereiden ostot	-5 421	-3 634
2.Varaston muutos	-1 706	192
3.Henkilöstökulut	-39	-34
4.Poistot ja arvonalentumiset	-0,7	-0,9
5.Liiketoiminnan muut kulut	-852	-846
	-8 018	-4 323
LIIKEVOITTO (-TAPPIO)	4 585	-189
6.Rahoitustuotot ja -kulut	289	64
VOITTO (TAPPIO) ENNEN TILINPÄÄTÖSSIIRTOJA JA VEROJA	4 874	-125
Välittömät verot	0	0
TILIKAUDEN VOITTO (TAPPIO)	4 874	-125

TASE		
1 000 EUR	31.12.2004	31.12.2003
VASTAAVAA		
PYSYVÄT VASTAAVAT		
1. Aineelliset hyödykkeet		
Koneet ja kalusto	2	3
Muut aineelliset hyödykkeet	8	8
	10	11
2. Sijoitukset		
Tytäryhtiöosakkeet	-	-
Muut osakkeet ja osuudet	-	378
Omat osakkeet	-	67
	-	445
VAIHTUVAT VASTAAVAT		
Vaihto-omaisuus	27 199	28 905
Lyhytaikaiset saamiset		
Myyntisaamiset	-	266
Muut saamiset	120	5
Siirtosaamiset	27	16
	147	287
3. Rahoitusarvopaperit		
Muut arvopaperit	9 996	5 464
Rahat ja pankkisaamiset	4 740	2 086
	42 093	37 198
VASTATTAVAA		
4. OMA PÄÄOMA		
Osakepääoma	10 630	10 630
Ylikurssirahasto	15 880	15 866
Omien osakkeiden rahasto	0	67
Vararahasto	10 688	10 688
Voittovarot	-58	-
Tilikauden tulos	4 874	-125
	42 014	37 126
VIERAS PÄÄOMA		
5. Lyhytaikainen vieras pääoma		
Ostovelat	20	11
Muut velat	59	61
	79	72
	42 093	37 198

RAHOITUSLASKELMA
1 000 EUR

1-12/2004

1-12/2003

LIIKETOIMINTA

Liikevoitto/tappio	4 585	-189
Oikaisut liiketappioon	-	-25
Käyttöpääoman muutos		
Liikesaamisten lisäys (-) vähennys (+)	139	-196
Korottomien velkojen lisäys (+) vähennys (-)	7	9
Vaihto-omaisuuden lisäys (-) vähennys (+)	1 706	-192
Käyttöpääoman muutos yhteensä	1 852	-379
Apporttisijoituksen aiheuttama vaihto-omaisuuden lisäys		
Liiketoiminnan rahavirta ennen rahoituseriä ja veroja	6 437	-592
Rahoitustuotot ja -kulut	289	64
LIIKETOIMINNAN KASSAVIRTA	6 727	-528

INVESTOINTIEN KASSAVIRTA

Aineellisten ja aineettomien hyödykkeiden luovutustulot	378	848
Investoinnit sijoituksiin		-671

RAHOITUS

Maksullinen osakeanti	14	-
Omien osakkeiden hankinta	67	-
Lainasaamisten lisäys (-), vähennys (+)	-	-
RAHOITUS YHTEENSÄ	81	-

Likvidien varojen lisäys/vähennys	7 186	-351
Likvidit varat 1.1.	7 550	7 901
Likvidit varat 31.12.	14 737	7 550

Likvidit varat sisältävät rahat ja pankkisaamiset sekä rahoitusarvopaperit.

TUNNUSLUVUT

TULOSLASKELMA, 1 000 EUR

1-12/2004 **1-12/2003**

Liikevaihto	12 602	4 104
Liikevoitto/tappio	4 585	-189
Osuus liikevaihdosta, %	36,4	-4,6
Rahoitustuotot ja -kulut	289	64
Osuus liikevaihdosta, %	2,3	1,6
Tulos ennen tilinpäätössiirtoja ja veroja	4 874	-124
Osuus liikevaihdosta, %	38,7	-3,0
Välittömät verot	0,0	0,0
Tilikauden tulos	4 874	-124

TASE, 1 000 EUR

Aineettomat ja aineelliset hyödykkeet	10	11
Muut osakkeet ja osuudet	0,0	378
Omat osakkeet	0,0	67
Vaihto-omaisuus	27 199	28 905
Pitkäaikaiset saamiset	0,0	0,0
Lyhytaikaiset saamiset	147	287
Rahoitusarvopaperit ja rahat	14 737	7 550
VASTAAVAA YHTEENSÄ	42 093	37 198
Oma pääoma	42 014	37 126
Korottomat velat	79	72
VASTATTAVAA YHTEENSÄ	42 093	37 198

KANNATTAVUUS- JA MUUT TUNNUSLUVUT

Sijoitetun pääoman tuotto, % p.a.	12,33	-0,34
Oman pääoman tuotto, % p.a.	12,33	-0,34
Omavaraisuusaste, %	99,81	99,81
Velkaantumisaste, %	-35,07	-20,37
Tehdyt pääomasijoitukset suhteessa omaan pääomaan, %	65	76
Kokonaissitoumukset suhteessa omaan pääomaan, %	105	113
Substanssiarvo ennen piilevää verovelkaa, 1 000 EUR	47 290	40 496
Substanssiarvo piilevän verovelan jälkeen, 1 000 EUR	47 290	40 496
Henkilöstö keskimäärin	0	0

OSAKEKOHTAISET TUNNUSLUVUT	1-12/2004	1-12/2003
Tulos/osake, EUR	0,02	-0,00
Oma pääoma/osake, EUR	0,20	0,17
Osingonjako, 1 000 EUR 1)	2 126	0,00
Osinko/osake	0,01	-
Osinko/tulos, %	43,62	-
Hinta/voitto -suhde (P/E)	9,5	-305,50
Substanssiarvo ennen piilevää verovelkaa/osake, EUR	0,22	0,19
Substanssiarvo piilevän verovelan jälkeen/osake, EUR	0,22	0,19
Osakkeiden osakeantioikaistu kurssikehitys, EUR		
Keskikurssi	0,18	0,17
Ylin kurssi	0,21	0,22
Alin kurssi	0,15	0,14
Osakekannan markkina-arvo, 1 000 EUR	40 393	38 267
Osakkeiden vaihto, 1 000 kpl	56 023	24 489
Vaihdon osuus kokonaismäärästä, %	26,19	11,54
Osakkeiden osakeantioikaistu lukumäärä, 1 000 kpl		
Keskimäärin vuoden aikana	212 596	212 131
Vuoden lopussa	212 596	212 131

1) Hallituksen ehdotus

Tunnuslukuja laskettaessa on hankitut omat osakkeet vähennetty omasta pääomasta, osakemääristä sekä taseen loppusummasta.

Tunnuslukujen laskentakaavat

SIJOITETUN PÄÄOMAN TUOTTO, ROI (%)

$$100 \times \frac{\text{tulos ennen satunnaisia eriä} + \text{korko- ja muut rahoituskulut}}{\text{taseen loppusumma} - \text{korottomat velat (keskimäärin)}}$$

OMAN PÄÄOMAN TUOTTO, ROE (%)

$$100 \times \frac{\text{tulos ennen satunnaisia eriä} - \text{verot}}{\text{oma pääoma} + \text{vähemmistöosuus (keskimäärin)}}$$

OMAVARAISUUSASTE (%)

$$100 \times \frac{\text{oma pääoma} + \text{vähemmistöosuus}}{\text{taseen loppusumma} - \text{saadut ennakot}}$$

VELKAANTUMISASTE (%)

$$100 \times \frac{\text{Korolliset velat} - \text{rahoitusarvopaperit} - \text{rahat ja pankkisaamiset}}{\text{oma pääoma} + \text{vähemmistöosuus}}$$

TULOS/OSAKE, EPS

$$\frac{\text{tulos ennen satunnaisia eriä} - \text{verot} - \text{vähemmistöosuus}}{\text{keskimääräinen osakeantioikaistu osakkeiden määrä tilikaudella}}$$

OMA PÄÄOMA/OSAKE

$$\frac{\text{oma pääoma}}{\text{osakeantioikaistu osakkeiden määrä tilikauden lopussa}}$$

OSINKO/OSAKE

$$\frac{\text{osinko}}{\text{osakeantioikaistu osakkeiden määrä tilikauden lopussa}}$$

OSINKO/TULOS (%)

$$100 \times \frac{\text{osinko/osake}}{\text{tulos/osake}}$$

EFEKTIIVINEN OSINKOTUOTTO (%)

$$100 \times \frac{\text{osinko/osake}}{\text{osakeantioikaistu pörssikurssi tilikauden lopussa}}$$

HINTA/VOITTO -SUHDE, P/E

$$\frac{\text{pörssikurssi tilikauden lopussa}}{\text{tulos/osake}}$$

HINTA/VOITTO -SUHDE, P/E

$$\frac{\text{pörssikurssi tilikauden lopussa}}{\text{tulos/osake}}$$

OSAKEKANNAN MARKKINA-ARVO

$$\text{osakkeiden määrä tilikauden lopussa} \times \text{tilikauden viimeinen kaupantekokurssi}$$

OSAKKEIDEN VAIHTO (%)

$$\frac{\text{tilikauden aikana vaihdettujen osakkeiden määrä}}{\text{keskimääräinen osakkeiden määrä tilikaudella}}$$

PÄÄOMASIJOTUKSET SUHTEESSA OMAAN PÄÄOMAAN (%)

$$\frac{\text{pääomasijoitukset}}{\text{oma pääoma}}$$

SIJOITUSSITOUKSET SUHTEESSA OMAAN PÄÄOMAAN (%)

$$\frac{\text{pääomasijoitukset + jäljellä olevat sitoumukset}}{\text{oma pääoma}}$$

Tilinpäätöksen laadintaperiaatteet

Konsernirakenteen muutokset

Mahdolliset konsernirakenteen muutokset on käsitelty hallituksen toimintakertomuksessa.

Liikevaihto

Liikevaihtoon on kirjattu pääomarahastosijoituksista saadut pääomanpalautukset ja tuotot, pääomarahasto-osuuksien myynnit sekä henkilöyhtiömuotoisilta pääomarahastoilta saadut sijoituskohteiden maksamat osinkotuotot.

Kiinteistöjen arvostus

Kiinteistöt on arvostettu hankintamenuon tai sitä alempaan todennäköiseen käypään arvoon.

Pitkävaikutteiset menot

Pitkävaikutteiset menot koostuvat pääosin atk-ohjelmistojen aktivoiduista hankintamenuista.

Vaihto-omaisuuden arvostus

Vaihto-omaisuuteen sisältyvät pääomarahastosijoitukset ja muut yhtiön varsinaiseen liiketoimintaan kuuluvat sijoitukset. Vaihto-omaisuus on arvostettu hankintamenuon tai sitä alempaan todennäköiseen jälleenhankinta- tai luovutushintaan. Pääomarahastosijoituksen pääoman palautuksen yhteydessä vaihto-omaisuuden muutoksena kirjataan vastaava osuus pääomarahastosijoituksen hankintamenuista.

Rahoitusomaisuuden arvostus

Rahoitusomaisuusarvopaperit on arvostettu hankintamenuon tai sitä alempaan markkinahintaan.

Poistoperiaatteet

Käyttöomaisuuden suunnitelman mukaisten poistojen määrittämiseen on käytetty ennalta laadittua poistosuunnitelmaa. Suunnitelman mukaiset poistot lasketaan tasapoistoina hankintamenuista. Pitkävaikutteiset menot poistetaan 3 - 10 vuoden aikana. Koneet ja kalusto poistetaan 4 - 10 vuoden aikana.

Ulkomaan rahan määräiset erät

Ulkomaan rahan määräiset saamiset ja velat on muunnettu euroiksi tilinpäätöspäivän kurssin mukaan.

TULOSLASKELMAN LIITETIEDOT	1.1. - 31.12.2004	1.1. - 31.12.2003
1. LIIKEVAIHTO		
Vuokratuotot	5	9
Osinkotuotot	785	258
Tuotot pääomarahastoista	11 812	3 837
Pääomarahastojen myynnit		
Arvopapereiden myynnit		
Yhteensä	12 602	4 104
2. VARASTON MUUTOS		
Pääomarahastosijoitukset	-1 082	-106
Menire Oyj:n osakkeet	-621	-110
Muut osakkeet ja osuudet	-3	24
Yhteensä	-1 706	-192
3. HENKILÖSTÖKULUT		
Palkat ja palkkiot	38	33
Eläkekulut		
Muut henkilösivukulut	1	1
Yhteensä	39	34
Palkat ja palkkiot ovat yhtiön hallitukselle maksettuja palkkioita.		
Henkilöstö keskimäärin tilikauden aikana	0	0
4. POISTOT JA ARVONALENTUMISET		
Poistot aineettomista ja aineellisista hyödykkeistä	1	1
Tase-eräkohtainen poistoerittely sisältyy kohtaan aineettomat ja aineelliset hyödykkeet.		
5. LIIKETOIMINNAN MUUT KULUT		
Mandatum Pääomarahastot Oy:lle maksetut hallinnointipalkkiot	516	495
Asiantuntijapalkkiot	101	94
Muut liiketoiminnan kulut	235	256
Yhteensä	852	845
6. RAHOITUSTUOTOT JA -KULUT		
Korko- ja muut rahoitustuotot		
Korkotuotot lyhytaikaisista sijoituksista		
Ulkopuolisilta	48	19
Muut rahoitustuotot		
Ulkopuolisilta	241	56
Muut rahoituskulut		
Ulkopuolisille	0	-11
Kurssivoitot/-tappiot		
Rahoitustuotot ja -kulut yhteensä	289	64

TASEEN LIITETIEDOT

**1.1. -
31.12.2004** **1.1. -
31.12.2003**

1. AINEETTOMAT JA AINEELLISET HYÖDYKKEET

Koneet ja kalusto		
Hankintameno 1.1.	32	32
Lisäykset		
Vähennykset		
Hankintameno 31.12.	32	32
Kertyneet poistot ja arvonalennukset 1.1.	-29	-28
Tilikauden poisto	-1	-1
Kertyneet poistot ja arvonalennukset 31.12.	-30	-29
Kirjanpitoarvo 31.12.	2	3
Muut aineelliset hyödykkeet		
Hankintameno 1.1.	8	8
Hankintameno 31.12.	8	8

2. SJOITUKSET

Tytäryhtiöosakkeet		
Hankintameno 1.1.	0	529
Lisäykset	0	0
Vähennykset	0	-529
Hankintameno 31.12.	0	0
Kirjanpitoarvo 31.12.	0	0

Omat osakkeet

Yhtiö ei ole tilikauden aikana ostanut omia osakkeita.

3. RAHOITUSARVOPAPERIT

Jälleenhankintahinta 31.12.	10 114	5 644
Kirjanpitoarvo 31.12.	9 996	5 464
Erotus	118	180

Rahoitusarvopaperit sisältävät sijoitusrahasto-osuuksia.

4. OMA PÄÄOMA

Osakepääoma 1.1.	10 630	10 630
Uusmerkintä 4.3.		
Uusmerkintä 23.10		
Omien osakkeiden mitätöinti		
Osakepääoma 31.12.	10 630	10 630
Ylikurssirahasto	15 866	
Emissiovoitto 4.3.		16 116
Emissiovoitto 23.10.		
Omien osakkeiden mitätöinti	14	
Voittovarojen siirto		-250
Ylikurssirahasto 31.12.	15 880	15 866
Omien osakkeiden rahasto 1.1.	67	67
Muutos	-67	
Omien osakkeiden rahasto 31.12.	0	67
Vararahasto 1.1.	10 688	10 688
Vararahasto 31.12.	10 688	10 688
Voittovarat 1.1.	0	2 725
Omien osakkeiden hankinta		
Edellisen tilikauden tulos	-125	-2 975
Siirto omien osakkeiden rahasto	67	0
Siirto ylikurssirahastoon		250
Voittovarat 31.12	-58	0
Tilikauden voitto	4 874	-125
Oma pääoma 31.12.	42 014	37 126
Laskelma voitonjakokelpoisista varoista 31.12.		
Voittovarat	-58	-250
Siirto ylikurssirahastoon		250
Tilikauden voitto	4 874	-125
Jakokelpoiset varat	4 816	-125

Emoyhtiön osakepääoma muodostuu 212.131.464 osakkeesta. Kaikilla osakkeilla on yksi ääni. Osakkeen nimellisarvo on 0,05 euroa. Yhtiön hallussa ei ollut omia osakkeita tilikauden lopussa.

5. LYHYTAIKAINEN VIERAS PÄÄOMA

Ostovelat	20	11
Muut lyhytaikaiset velat	59	61
Siirtovelat		
	79	72

MUUT LIITETIEDOT

ANNETUT PANTIT, KIINNITYKSET JA VASTUUT	31.12.2004	12.2003
Amanda Capital Oyj:n antamat sijoitussitoumukset pääomarahastoihin (EUR 1 000)		
Jäljellä oleva sitoumus	16 754	13 469

IFRS:n vaikutukset

INTERNATIONAL FINANCING REPORTING STANDARDS (IFRS)

Amanda Capital Oyj siirtyy IFRS-standardien mukaiseen raportointiin 1.1.2005 alkaen. Ensimmäinen IFRS-standardien mukainen osavuositarkastus vertailutietoineen laaditaan vuoden 2005 ensimmäiseltä neljännekseltä ja ensimmäinen IFRS-vuosittilinpäätös vertailutietoineen tilikaudelta 2005. Amanda on laatinut tilinpäätöksensä ennen IFRS-standardien käyttöönottoa Suomen kirjanpitolainsäädännön (FAS) mukaisesti.

Tässä tiedotteessa esitetään IFRS:n mukaisen avaavan ja päättävän taseen täsmäytyslaskelmat sisältäen oman pääoman täsmäytyksen sekä koko vuoden 2004 tuloksen täsmäytys. IFRS:n mukaiset vertailutiedot neljänneksittäin vuodelta 2004 tullaan esittämään vuonna 2005 osavuositarkastusten yhteydessä.

Amandan IFRS-siirtymän merkittävimmät vaikutukset liittyvät pääomarahastojen ja rahoitusomaisuusarvopapereiden arvostamiseen käypään arvoon sekä pääomarahastojen luokitteluun myytävissä olevien sijoitusten (available for sale) -ryhmään taseessa. Aikaisemmin pääomarahastojen arvostus perustui hankintamenoon tai sitä alempaan luovutushintaan. Amanda Capital on tosin aiemmin raportoinut käyvin arvoin sijoituksiaan joka kuukautisessa substanssilaskelmassaan. Aikaisemmin Amandan sijoitusinstrumentit kirjattiin taseen vaihto-omaisuuteen. IFRS:n mukaisessa luokittelussa rahoitusinstrumentit kirjataan ja arvostetaan IAS 39:n mukaisesti myytävissä olevien sijoitusten -ryhmään, jolloin ne arvostetaan käypään arvoon ja realisoitumattomat arvomuutokset, niin positiiviset kuin negatiivisetkin, kirjataan oman pääoman arvomuutosrahastoon. Luokittelun seurauksena tuloslaskentamalli muuttuu siten, että liikevaihdon korvaavat sijoitustoiminnan nettotuotot, joihin kirjataan pääomasijoitusten voitonjaot (tai realisoituneet tappiot), mutta ei pääomanpalautuksia. Tuloslaskelmasta poistuvat kokonaan ostotili ja varaston muutos -tilit, kun sijoitukset kirjataan suoraan taseeseen.

IFRS:n mukaan laaditussa avaavassa taseessa 1.1.2004 oman pääoman määrä kasvaa 4,8 miljoonalla eurolla ja voittovarojen määrä kasvaa 6,0 miljoonalla eurolla verrattuna FAS-lukuihin. Laskennallisten verojen huomioiminen on lisännyt avaavan taseen voittovaroja 1,0 miljoonaa euroa ja heikentänyt tilivuoden 2004 IFRS-tulosta 1,5 miljoonaa euroa.

Avaavan taseen laatimisessa on käytetty laadintahetkellä voimassa olleita IFRS-standardeja. Avaava tase saattaa vielä muuttua, mikäli jokin standardi tai sen tulkinta muuttuu ennen tilikaudelta 1.1.-31.12.2005 laadittavan IFRS-tilinpäätöksen valmistumista.

Amanda Capital Oyj:n tilintarkastusyhteisö Ernst & Young Oy on käynyt läpi IFRS-siirtymään liittyvät laskentaperiaatteiden muutokset. Luvut ovat tilintarkastamattomia.

AVAAVAN TASEEN IFRS-TÄSMÄYTYS Tuhatta euroa	FAS 31.12.2003	IFRS- oikaisut	IFRS 1.1.2004
VARAT			
Pitkäaikaiset varat			
Aineelliset hyödykkeet	11	0	11
Myytavissä olevat sijoitukset	445	32 094	32 539
Vaihto-omaisuus	28 905	-28 905	0
Lyhytaikaiset varat			
Myyntisaamiset ja muut saamiset	287	0	287
Laskennalliset verosaamiset	0	1 465	1 465
Rahoitusarvopaperit	5 464	180	5 644
Rahavarat	2 086	0	2 086
VARAT YHTEENSÄ	37 198	4 834	42 032
OMA PÄÄOMA JA VELAT			
Osakepääoma	10 630	0	10 630
Muut rahastot	26 621	-67	26 554
Käyvän arvon rahasto	0	-1 142	-1 142
Kertyneet voittovarot	0	6 043	6 043
Tilikauden tulos	-125	0	-125
OMA PÄÄOMA YHTEENSÄ	37 126	4 834	41 960
Lyhytaikaiset velat			
Ostovelat	11	0	11
Muut velat	61	0	61
Laskennalliset verovelat	0	0	0
VELAT YHTEENSÄ	72	0	72
OMA PÄÄOMA JA VELAT YHT.	37 198	4 834	42 032

PÄÄTTÄVÄN TASEEN IFRS-TÄSMÄYTYS	FAS	IFRS-	IFRS
Tuhatta euroa	31.12.2004	oikaisut	31.12.2004
VARAT			
Pitkäaikaiset varat			
Aineelliset hyödykkeet	10	0	10
Myytavissä olevat sijoitukset	0	32 357	32 357
Vaihto-omaisuus	27 199	-27 199	0
Lyhytaikaiset varat			
Myyntisaamiset ja muut saamiset	148	0	148
Laskennalliset verosaamiset	0	0	0
Rahoitusarvopaperit	9 996	118	10 114
Rahavarat	4 740	0	4 740
VARAT YHTEENSÄ	42 093	5 276	42 369
OMA PÄÄOMA JA VELAT			
Osakepääoma	10 630	0	10 630
Muut rahastot	26 568	67	26 635
Käyvän arvon rahasto	0	-67	-67
Kertyneet voittovarot	-58	5 977	5 919
Tilikauden tulos	4 874	-853	4 021
OMA PÄÄOMA YHTEENSÄ	42 014	5 124	47 138
Lyhytaikaiset velat			
Ostovelat	20	0	20
Muut velat	59	0	59
Laskennalliset verovelat	0	152	152
VELAT YHTEENSÄ	79	152	231
OMA PÄÄOMA JA VELAT YHT.	42 093	5 276	47 369

TULOSLASKELMAN 1.1.2004- 31.12.2004 IFRS-TÄSMÄYTYS Tuhatta euroa	FAS 31.12.2004	IFRS- oikaisut	IFRS 31.12.2004
LIIKEVAIHTO	12 602	-12 602	0
SIJOITUSTEN NETTOTUOTOT	0	6 111	6 111
Liiketoiminnan muut tuotot	1	0	1
Ostot	-5 421	5 421	0
Varastomuutos	-1 706	1 706	0
Henkilöstökulut	-39	0	-39
Poisto	-1	0	-1
Liiketoiminnan muut kulut	-851	0	-851
LIIKEVOITTO	4 585	636	5 221
Rahoitustuotot ja -kulut	289	6	295
VOITTO ENNEN VEROJA	4 874	642	5 516
Verot	0	-1 495	-1 495
TILIKAUDEN VOITTO	4 875	-853	4 021

Osakkeet ja osakkeiden omistus

Johdon omistus
 Hallintarekisteröidyt osakkeet
 Sisäpiirin omistus
 Osakkeet ja osakepääoma
 Vahvistetut tappiot ja niihin liittyvä laskennallinen verosaaminen
 Hallituksen valtuutukset
 Lock-up -sopimus

Suurimmat osakkeenomistajat	Osuus osake- ja äänimäärästä, %
Sampo Oyj	45,4
Fennogens Investments SA	13,0
Keskinäinen Vakuutusyhtiö Kaleva	4,7
Keskinäinen Vakuutusyhtiö Eläke-Fennia	3,7
Veikko Laine Oy	3,0
Ab Kelonia Oy	2,6
Procurator Oy	2,3
Stiftelsen för Åbo Akademi	2,1
Suomen Kulttuurirahasto	1,6
Dag Nykvist	1,5
Muut	20,1
Yhteensä	100,0

Tiedot perustuvat Suomen Arvopaperikeskus Oy:n ylläpitämään osakasrekisteriin 31.12.2004 tilanteesta.

Omistuksen jakautuminen omistajatyypeittäin	Omistajia, kpl	Osuus omistajista, %	Osuus osake- ja äänimäärästä %
Yritykset	222	5,9	13,7
Rahoitus- ja vakuutuslaitokset	8	0,2	51,9
Kotitaloudet	3 502	92,7	10,5
Ulkomaat ja hallintarekisteröidyt	18	0,5	13,2
Muut 1)	28	0,7	10,6
Yhteensä	3 778	100,0	100,0

1) Muihin sisältyvät julkisyhteisöt, säätiöt ja aatteelliset yhdistykset sekä osakkeet joita ei ole siirretty arvo-osuusjärjestelmään.

Omistuksen jakautuminen omistettujen osakkeiden lukumäärän suhteessa

Osakemäärä, kpl	Omistajia, kpl	Osuus omistajista, %	Osuus osake- ja äänimäärästä %
1 - 100	423	11,2	0,0
101 - 500	809	21,4	0,1
501 - 1.000	502	13,3	0,2
1.001 - 5.000	1 250	33,1	1,5
5.001 - 10.000	369	9,8	1,3
10.001 - 50.000	325	8,6	3,4
50.001 - 100.000	48	1,3	1,6
100.001 -	52	1,4	91,8
Yhteensä	3 778	100,0	100,0

Johdon omistus

Hallituksen jäsenet ja toimitusjohtaja sekä heidän määräysvallassaan olevat yhtiöt omistivat 31.12.2004 31 067 921 kappaletta osakkeita eli yhteensä 14,6 prosenttia ääni- ja osakemäärästä.

Hallintarekisteröidyt osakkeet

Yhtiön osakkeista oli hallintarekisteröitynä 2 233 705 kappaletta, edustan 1,0 prosenttia ääni- ja osakemäärästä.

Sisäpiirin omistus

Yhtiön sisäpiiriin kuuluvat hallitus, toimitusjohtaja, päävastuullinen tilintarkastaja sekä hallinnointiyhtiön henkilökunta. Nämä yhdessä omistivat 31.12.2004 31 170 616 kappaletta osakkeita eli yhteensä 14,7 prosenttia ääni- ja osakemäärästä.

Osakkeet ja osakepääoma

Amanda Capital Oyj:n osakepääoma on 10 629 823,20 euroa. Osakepääoma jakautuu 212 596 464 osakkeeseen. Osakkeen nimellisarvo on 0,05 euroa. Kaikilla osakkeilla on yksi ääni. Yhtiön hallussa ei ollut omia osakkeita 31.12.2004.

Vahvistetut tappiot ja niihin liittyvä laskennallinen verosaaminen

Yhtiöllä on vahvistettuja tappioita 7 073 559,80 euroa ja niihin liittyvää laskennallista verosaatavaa 2.051.332,34 euroa.

Hallituksen valtuutukset

Yhtiökokouksessa 16.3.2004 hallitus valtuutettiin päättämään osakepääoman korottamisesta yhdellä tai useammalla uusmerkinnällä, optio-oikeuksien antamisesta ja/tai vaihtovelkakirjalainan ottamisesta. Valtuutta ei tilikauden aikana käytetty.

Lock-up -sopimus

Sampo Oyj ja Fennogens Investment S.A. ovat solmineet lock-up -sopimuksen koskien sopimusosapuolten omistamia Amanda Capital Oyj:n osakkeita. Sopimuksen osapuolet ovat sitoutuneet olemaan luovuttamatta sopimuksen allekirjoitushetkellä omistamiaan tai Sammon omistukseen tulevia Amanda Capitalin osakkeita ilman toisen osapuolen etukäteen antamaa suostumusta. Sopimuksen mukainen luovutusrajoitus päättyi 31.12.2004.

Voitonjakoehdotus

Hallituksen ehdotus yhtiökokoukselle

Yhtiön voitonjakokelpoiset varat ovat 4 816 644,69 euroa. Hallitus esittää, että joulukuun 31. päivänä 2004 päättyvältä tilikaudelta maksetaan 0,01 euroa osinkoa 212 596 460 osakkeelle. Ehdotuksen mukaan osinkoihin käytetään yhteensä 2 125 964,60 euroa, joka on 43,6% tilikauden voitosta. Osinko maksetaan osakkeenomistajalle, joka osingonmaksun täsmäytyspäivänä 18.3.2005 on merkitty Suomen Arvopaperikeskus Oy:n ylläpitämään yhtiön osakasluetteloon. Osingonmaksupäiväksi ehdotetaan 29.3.2005.

Helsingissä helmikuun 16. päivänä 2005

AMANDA CAPITAL OYJ

Hallitus

Topi Piela	Antti Heikinheimo	Kari Joutsa
Dag Nykvist	Carl-Gustaf Ehrnrooth	Dag Wallgren

Petteri Änkilä
toimitusjohtaja

Tilintarkastuskertomus

Amanda Capital Oyj:n osakkeenomistajille

Olemme tarkastaneet Amanda Capital Oyj:n kirjanpidon, tilinpäätöksen ja hallinnon tilikaudelta 2004. Hallituksen ja toimitusjohtajan laatima tilinpäätös sisältää toimintakertomuksen, tuloslaskelman, taseen ja liitetiedot. Suorittamamme tarkastuksen perusteella annamme lausunnon tilinpäätöksestä ja hallinnosta.

Tilintarkastus on suoritettu hyvän tilintarkastustavan mukaisesti. Kirjanpitoa sekä tilinpäätöksen laatimisperiaatteita, sisältöä ja esittämistapaa on tällöin tarkastettu riittävässä laajuudessa sen toteamiseksi, ettei tilinpäätös sisällä olennaisia virheitä tai puutteita. Hallinnon tarkastuksessa on selvitetty hallituksen jäsenten ja toimitusjohtajan toiminnan lainmukaisuutta osakeyhtiölain säännösten perusteella.

Lausuntonamme esitämme, että tilinpäätös on laadittu kirjanpitolain sekä tilinpäätöksen laatimista koskevien muiden säännösten ja määräysten mukaisesti. Tilinpäätös antaa kirjanpitolaissa tarkoitetulla tavalla oikeat ja riittävät tiedot konsernin sekä emoyhtiön toiminnan tuloksesta ja taloudellisesta asemasta. Tilinpäätös voidaan vahvistaa sekä vastuuvapaus myöntää hallituksen jäsenille ja toimitusjohtajalle tarkastamaltamme tilikaudelta. Hallituksen esitys tuloksen käsittelystä on osakeyhtiölain mukainen.

Helsingissä 16. päivänä helmikuuta 2005

Ernst & Young Oy

KHT-yhteisö

Kunto Pekkala

KHT

Yhtiön hallinto

Hallinnoinnin osapuolet

Amanda Capitalin hallinnointi on ulkoistettu Mandatum Pääomarahastot Oy:lle. Hallinnoinnin ulkoistaminen on alalla vallitseva käytäntö. Sen avulla saavutetaan ennalta sovittu ja selkeä kulurakenne. Amanda Capitalin ja Mandatum Pääomarahastot Oy:n välille on solmittu hallinnointisopimus, joka määrittelee hallinnointiyhtiön saamat palkkiot. Hallinnointiyhtiölle maksettava korvaus muodostuu hallinnointipalkkiosta ja menestyspalkkiosta.

Hallitus

Amanda Capitalin hallituksen valitsee yhtiökokous vuodeksi kerrallaan. Yhtiöjärjestyksen mukaan hallitukseen kuuluu 5-7 jäsentä. Hallituksen jäseneksi valittavalla on oltava tehtävän edellyttämä pätevyys ja mahdollisuus käyttää riittävästi aikaa tehtävän hoitamiseen. Yhtiö edesauttaa hallituksen työskentelyä antamalla sen jäsenille riittävät tiedot yhtiön toiminnasta.

Amandan hallituksen jäsenten enemmistö on riippumaton yhtiöstä. Lisäksi vähintään kaksi mainittuun enemmistöön kuuluvista jäsenistä on riippumattomia yhtiön merkittävistä osakkeenomistajista.

Amanda Capitalin hallitus kokoontui tilikauden aikana yhteensä 11 kertaa ja keskimääräinen osallistumisprosentti oli 92. Hallituksen puheenjohtajalle maksettiin 1000 euron kuukausipalkkio ja tämän lisäksi kaikille hallituksen jäsenille maksettiin 700 euron suuruinen kokouspalkkio.

Hallituksen kokoonpano vuonna 2004

Topi Piela, s. 1962, hallituksessa vuodesta 2004

Hallituksen puheenjohtaja

KTM, CEFA Topi Piela on Balance Capital Oy:n toimitusjohtaja. Piela toimi Amanda Capital Oyj:n toimitusjohtajana aina vuodesta 2000 kevääseen 2004 asti, jolloin hän siirtyi Amandan hallituksen puheenjohtajaksi. Piela on toiminut mm. Mandatum Pääomarahastot Oy:n toimitusjohtajana, Eläkevakuutusyhtiö Ilmarisen osakesijoitusjohtajana, Arctos Rahasto Oy:n perustajana ja toimitusjohtajana sekä Ålandsbanken Ab:n arvopaperi- ja sijoituspäällikkönä sekä usean suomalaisen ja eurooppalaisen pääomarahaston sijoituskomiteassa. Topi Piela on Menire Oyj:n hallituksen jäsen, Balance Capital Oy:n hallituksen jäsen, Eyemaker's Finland Oy:n hallituksen jäsen, Piela Ventures Oy:n hallituksen jäsen, Valtion Eläkerahaston Sijoitusneuvottelukunnan jäsen sekä Suomen Sijoitusammattilaiset ry:n hallituksen jäsen.

Työosoite: Balance Capital Oy, PL 254, 00811 Helsinki
Piela Ventures Oy (Pielan määräysvalta-yhteisö) omistaa 120 000 Amanda Capital Oyj:n osaketta.

Carl Gustaf Ehrnrooth, s. 1969, hallituksessa vuodesta 2004

Carl Gustaf Ehrnrooth on yksityinen sijoittaja, joka opiskelee tällä hetkellä Helsingin Yliopistossa.

Työosoite: Amanda Capital Oyj, PL 152, 00121 Helsinki
Fennogens Investment S.A. omistaa (määräysvalta-yhteisö yhdessä perheenjäsenten kanssa) 27 559 921 Amanda Capital Oyj:n osaketta

Antti Heikinheimo, s. 1954, hallituksessa vuodesta 2000

Asianajaja Antti Heikinheimo on Asianajotoimisto Hannes Snellman Oy:n osakas. Hannes Snellman on yksi Suomen johtavista asianajotoimistoista, jonka palveluksessa on noin 100 juristia koko toimiston henkilökunnan määrän ollessa noin 180. Valmistuttuaan 1979 Helsingin yliopiston oikeustieteellisestä tiedekunnasta asianajaja Heikinheimo toimi Vakuutusosakeyhtiö Pohjolan lakimiehenä ennen siirtymistään Hannes Snellmanin palvelukseen vuonna 1982. Toimiston osakkaaksi hänet kutsuttiin vuonna 1988. Vuosina 2000-2004 hän toimi toimiston toimitusjohtajana. Asianajaja Heikinheimolla on useita sekä elinkeinoelämää että asianajotoimintaan liittyviä luottamustoimia.

Työosoite: Asianajotoimisto Hannes Snellman Oy, Eteläranta 8, 00130 Helsinki
Marathon-Invest Oy (Antti Heikinheimon määräysvalta-yhteisö) omistaa 51 000 Amanda Capital Oyj:n osaketta

Kari Joutsa, s. 1948, hallituksessa vuodesta 2001

Kari Joutsa on toiminut Apteekkien Eläkekassan toimitusjohtajana vuodesta 1994 lukien. Tämän tehtävän keskeisin sisältö on vastata eläkekassan n. 350 miljoonan euron sijoitussalkusta. Aiemmin Joutsa on toiminut Oy Alko Ab:ssä erilaisissa henkilöstöhallinnon tehtävissä vuodesta 1973 lukien. Hän hoiti tuona aikana myös Alkon eläkesäätiön asiamiehen tehtäviä. Kari Joutsa on toiminut lisäksi Oy Porasto Ab:n hallituksen puheenjohtajana vuodesta 1994 alkaen sekä Evli Rahastoyhtiö Oy:n hallituksen jäsenenä vuodesta 2002 lukien. Lisäksi Joutsalla on useita eläkekassatoimintaan liittyviä luottamustoimia.

Työosoite: Apteekkien Eläkekassa, Kalevankatu 13, 00100 Helsinki
Omistaa 30 000 Amanda Capital Oyj:n osaketta

Dag Nykvist, s. 1964, hallituksessa vuodesta 2004

KTM Dag Nykvist on ollut er Capital Management Oy:n palveluksessa vuodesta 2002. er Capital Management Oy on hedge-rahastoihin keskittyvä sijoituspalvelu yhtiö. Tätä ennen hän toimi arvopaperinvälittäjänä vuodesta 1988 ja oli viimeiset 7 vuotta osakkaana Gyllenbergin pankkiiriliikkeessä, AG Pankkiiriliike Oy:ssä. Dag Nykvist toimii lisäksi mm. WL-Medical Oy:n hallituksen puheenjohtajana. WL-Medical Oy on vuonna 1989 perustettu sydän- ja verisuonitautien diagnostiikkaan sekä hoitoon liittyvien tuotteiden tuontiyritys.

Työosoite: er Capital Management Oy, Aleksanterinkatu 50A, 00950 Helsinki
Omistaa 3 253 000 Amandan osaketta

Dag Wallgren, s. 1961, hallituksessa vuodesta 2001

KTM Dag Wallgren on ollut Svenska litteratursällskapet i Finland rf:n rahoitusjohtaja vuodesta 1997. Tätä ennen hän oli Oy International Busines Machines Ab:n palveluksessa vuodesta 1989 myynnissä ja markkinoinnissa sekä asiakasrahoituksen eri tehtävissä. Svenska litteratursällskapet on vuonna 1885 perustettu tieteellinen seura, joka hallinnoi huomattavaa rahasto-omaisuutta mm. ruotsalaista kulttuurirahastoa. Dag Wallgren toimii lisäksi Ab Kelonia Oy:n toimitusjohtajana. Ab Kelonia Oy on kahdeksan suomenruotsalaisen yleishyödyllisen yhteisön yhteisesti omistama sijoitusyhtiö, joka pääasiallisesti sijoittaa varansa pääomarahastoihin. Wallgren on mm. Aktia Säästöpankin ja Helsingin Säästöpankkisäätiön hallituksen jäsen.

Työosoite: Svenska litteratursällskapet i Finland, Ritarikatu 5, 00170 Helsinki
Omistaa 6 000 Amanda Capital Oyj:n osaketta

Toimitusjohtaja

Amanda Capitalin toimitusjohtaja hoitaa yhtiön juoksevan hallinnon hallituksen antamien ohjeiden ja määräysten mukaisesti. Toimitusjohtaja saa ryhtyä yhtiön toiminnan laajuus ja laatu huomioon ottaen epätavallisiin ja laajakantoisiin toimiin hallituksen valtuuttamana. Toimitusjohtaja huolehtii yhtiön kirjanpidon lainmukaisuudesta ja varainhoidon luotettavasta järjestämisestä.

Amandan hallitus nimittää toimitusjohtajan. Toimitusjohtajan toimitusuhteen ehdot on määritelty kirjallisessa toimitusjohtajasopimuksessa, jonka hallitus on hyväksynyt.

**Petteri Änkilä, s.1971,
Toimitusjohtaja**

KTM Petteri Änkilä on toiminut Amanda Capital Oyj:n toimitusjohtajana maaliskuusta 2004 alkaen. Hän toimii myös Amanda Capitalin hallinnointiyhtiön, Mandatum Pääomarahastot Oy:n toimitusjohtajana. Lisäksi hänellä on luottamustehtäviä eurooppalaisissa pääomarahastoissa. Aikaisemmin Änkilä on työskennellyt Sampo Rahastoyhtiössä rahastojohtajana, Mandatum Pankkiiriliikkeessä osakkaana ja instituutiomyynnistä vastaavana johtajana. Ennen Mandatumia Änkilä oli instituutio-osakemeklarina Pankkiiriliike Evlissä ja tätä ennen korko-, valuutta- ja johdannaismarkkinoilla dealerinä sekä chief dealerinä Meritassa ja Kansallis-Osake-Pankissa.

Gold Rush Holding Oy (Änkilän määräysvalta-yhteisö) omistaa 48 000 Amanda Capital Oyj:n osaketta.

Sisäpiirisäätely

Yhtiö noudattaa Helsingin Pörssin sisäpiiriohjetta. Pysyvä sisäpiiri muodostuu lakimääräisestä sisäpiiristä, johon kuuluvat hallitus, toimitusjohtaja ja vastuunalainen tilintarkastaja, sekä määrätystä sisäpiiristä johon kuuluvat lisäksi hallinnointiyhtiön henkilökunta. Yhtiössä on käytössä SIRE-järjestelmä, jonka kautta sisäpiiriläisten ja heidän määräysvaltaoyhteisöjensä omistus Amanda Capital Oyj:ssä ja siinä tapahtuvat muutokset ovat julkisia.

Sijoitusten hajautus

Hajauttamalla sijoituksensa Amanda pienentää riskiä ja tavoittelee vakaampaa tuottoa kuin yksittäisillä sijoituksilla voitaisiin saavuttaa.

Toimiala




Perustamisvuosi



Kehitysvaihe



Maan tieteellinen



Sijoituskohteet

Yhtiö aikoo edelleen hajauttaa sijoitussalkkuaan maantieteellisesti sekä toimialan, perustamisvuoden ja kehitysvaiheen perusteella. Yhtiö sijoittaa pääasiassa kokeneiden varainhoitajien hallinnoimiin uusiin rahastoihin. Amanda Capital toimii aktiivisesti myös pääomarahastojen jälkimarkkinoilla. Tällä voidaan saavuttaa nopeammin korkea sijoitusaste ja muokata sijoituksia valitun strategian mukaisesti. Yhtiön pääomarahastoille antamien sijoitussitoumusten kokonaismäärä oli noin 58 miljoonaa euroa vuoden 2004 lopussa.

Atlas Venture VI L.P.



Perustamisvuosi	2001
Hallinnointiyhtiö	Atlas Venture Advisors, Inc.
Rahaston koko yhteensä	599,7 USD
Alkuperäinen sitoumus	1,9 USD
Rahoitusvaihe	Venture capital
Maantieteellinen painopiste	Eurooppa, Yhdysvallat
Kohdetoimialat	Informaatioteknologia, life science
Lisätietoa sijoituskohteesta	Amandan sijoituskohteet
www-sivut	www.atlasventure.com

Benchmark Europe I L.P.



Perustamisvuosi	2000
Hallinnointiyhtiö	Benchmark Capital Delaware, DE
Rahaston koko yhteensä	500,0 MUSD
Alkuperäinen sitoumus	2,0 MUSD
Rahoitusvaihe	Venture capital
Maantieteellinen painopiste	Eurooppa
Kohdetoimialat	Huippu/tietotekniikka ja infrastruktuuri, internet, mediat, tietoliikenne
Lisätietoa sijoituskohteesta	Amandan sijoituskohteet
www-sivut	www.benchmark.com

Charterhouse Capital Partners VII L.P.



Perustamisvuosi	2002
Hallinnointiyhtiö	Charterhouse Development Capital Limited
Rahaston koko yhteensä	2.708,0 MEUR
Alkuperäinen sitoumus	5,0 MEUR
Rahoitusvaihe	Buyout
Maantieteellinen painopiste	Eurooppa
Kohdetoimialat	Eurooppalaiset keskisuuret ja suuret yritykset
Lisätietoa sijoituskohteesta	Amandan sijoituskohteet
www-sivut	www.charterhouse.co.uk

EQT Finland



Perustamisvuosi	1999
Hallinnointiyhtiö	EQT Partners
Rahaston koko yhteensä	138,0 MEUR
Alkuperäinen sitoumus	4,5 MEUR
Rahoitusvaihe	Buyout
Maantieteellinen painopiste	Suomi
Kohdetoimialat	Keskisuuret teollisuus- ja teknologiayritykset
Lisätietoa sijoituskohteesta	Amandan sijoituskohteet
www-sivut	www.eqt.fi

EQT Scandinavia II



Perustamisvuosi	1998
Hallinnointiyhtiö	EQT Partners AB
Rahaston koko yhteensä	625,0 MEUR
Alkuperäinen sitoumus	2,2 MEUR
Rahoitusvaihe	Buyout
Maantieteellinen painopiste	Pohjoismaat
Kohdetoimialat	Keskisuuret ja suuret yritykset
Lisätietoa sijoituskohteesta	Amandan sijoituskohteet
www-sivut	www.eqt.se

EQT IV



Perustamisvuosi	2004
Hallinnointiyhtiö	EQT Scandinavia BV
Rahaston koko yhteensä	2 500,0 MEUR
Alkuperäinen sitoumus	3,0 MEUR
Rahoitusvaihe	Buyout
Maantieteellinen painopiste	Pohjoismaat
Kohdetoimialat	Keskisuuret ja suuret yritykset
Lisätietoa sijoituskohteesta	Amandan sijoituskohteet
www-sivut	www.eqt.se

Fenno Rahasto Ky



Perustamisvuosi	1997
Hallinnointiyhtiö	Fenno Management Oy, CapMan Capital Management Oy
Rahaston koko yhteensä	42,5 MEUR
Alkuperäinen sitoumus	2,1 MEUR
Rahoitusvaihe	Buyout
Maantieteellinen painopiste	Suomi
Kohdetoimialat	Suomalaiset keskikokoiset yritykset
Lisätietoa sijoituskohteesta	Amandan sijoituskohteet
www-sivut	www.fennomanagement.fi

Finnventure Rahasto V Ky



Perustamisvuosi	1999
Hallinnointiyhtiö	CapMan Capital Management Oy
Rahaston koko yhteensä	169,9 MEUR
Alkuperäinen sitoumus	4,2 MEUR
Rahoitusvaihe	Buyout, venture capital
Maantieteellinen painopiste	Suomi, Pohjoismaat
Kohdetoimialat	Keskisuuret suomalaiset ja pohjoismaiset yritykset sekä teknologiayritykset
Lisätietoa sijoituskohteesta	Amandan sijoituskohteet
www-sivut	www.capman.fi

Gresham Fund III



Perustamisvuosi	2003
Hallinnointiyhtiö	Gresham LLP
Rahaston koko yhteensä	237,00 MEUR
Alkuperäinen sitoumus	2,0 MEUR
Rahoitusvaihe	Midmarket
Maantieteellinen painopiste	UK
Kohdetoimialat	Englantilaiset pienet ja keskisuuret yritykset
Lisätietoa sijoituskohteesta	Amandan sijoituskohteet
www-sivut	www.gresham.vc

Industri Kapital 1997



Perustamisvuosi	1997
Hallinnointiyhtiö	Industri Kapital 1997 Limited
Rahaston koko yhteensä	750,0 MEUR
Alkuperäinen sitoumus	3,0 MEUR
Rahoitusvaihe	Buyout
Maantieteellinen painopiste	Eurooppa, pääasiassa Pohjoismaat
Kohdetoimialat	Keskisuuret ja suuret yritykset mm. valmistavasta teollisuudesta
Lisätietoa sijoituskohteesta	Amandan sijoituskohteet
www-sivut	www.industrikapital.com

Industri Kapital 2000:



Perustamisvuosi	1999
Hallinnointiyhtiö	Industri Kapital Ltd
Rahaston koko yhteensä	2 100,0 MEUR
Alkuperäinen sitoumus	5,0 MEUR
Rahoitusvaihe	Buyout
Maantieteellinen painopiste	Eurooppa
Kohdetoimialat	Valmistava teollisuus, vähittäiskauppa, elintarviketeollisuus, kemikaalit ja materiaalipalvelut
Lisätietoa sijoituskohteesta	Amandan sijoituskohteet
www-sivut	www.industrikapital.com

Innovacom 4



Perustamisvuosi	2000
Hallinnointiyhtiö	Innovacom s.a.
Rahaston koko yhteensä	200,0 MEUR
Alkuperäinen sitoumus	5,0 MEUR
Rahoitusvaihe	Venture capital
Maantieteellinen painopiste	Ranska, Saksa, Yhdysvallat, Iso-Britannia
Kohdetoimialat	Viestintä, tietokoneet ja ohjelmistot, elektroniikka
Lisätietoa sijoituskohteesta	Amandan sijoituskohteet
www-sivut	www.innovacom.com

MB Equity Fund II Ky



Perustamisvuosi	1997
Hallinnointiyhtiö	MB Equity Partners Oy
Rahaston koko yhteensä	42,1 MEUR
Alkuperäinen sitoumus	4,2 MEUR
Rahoitusvaihe	Buyout
Maantieteellinen painopiste	Suomi
Kohdetoimialat	Suomalaiset keskikokoiset ja suuret yritykset
Lisätietoa sijoituskohteesta	Amandan sijoituskohteet
www-sivut	www.mbfunds.fi

Merlin Biosciences Fund L.P.



Perustamisvuosi	2000
Hallinnointiyhtiö	Merlin Biosciences Limited
Rahaston koko yhteensä	247,0 MEUR
Alkuperäinen sitoumus	1,5 MEUR
Rahoitusvaihe	Venture capital
Maantieteellinen painopiste	Eurooppa
Kohdetoimialat	Bioteknologia, ravitseminen, life science
Lisätietoa sijoituskohteesta	Amandan sijoituskohteet
www-sivut	www.merlin-biosciences.com

Nexit Infocom 2000



Perustamisvuosi	1999
Hallinnointiyhtiö	Nexit Ventures Oy
Rahaston koko yhteensä	99,5 MEUR
Alkuperäinen sitoumus	4,8 MEUR
Rahoitusvaihe	Venture capital
Maantieteellinen painopiste	Pohjoismaat ja Yhdysvallat
Kohdetoimialat	Mobiili, langaton sisäinen infrastruktuuri, mobiili internet
Lisätietoa sijoituskohteesta www-sivut	Amandan sijoituskohteet www.nexitventures.com

Permira Europe II



Perustamisvuosi	2000
Hallinnointiyhtiö	Permira Advisors Limited
Rahaston koko yhteensä	3 300,0 MEUR
Alkuperäinen sitoumus	5,0 MEUR
Rahoitusvaihe	Buyout
Maantieteellinen painopiste	Pääasiassa Eurooppa
Kohdetoimialat	Keskisuuret ja suuret eurooppalaiset yritykset
Lisätietoa sijoituskohteesta www-sivut	Amandan sijoituskohteet www.permira.com

Permira Europe III



Perustamisvuosi	2003
Hallinnointiyhtiö	Permira Advisors Limited
Rahaston koko yhteensä	5,075,0 MEUR
Alkuperäinen sitoumus	3,0 MEUR
Rahoitusvaihe	Buyout
Maantieteellinen painopiste	Pääasiassa Eurooppa
Kohdetoimialat	Keskisuuret ja suuret eurooppalaiset yritykset
Lisätietoa sijoituskohteesta www-sivut	Amandan sijoituskohteet www.permira.com

Sponsor Fund I Ky



Perustamisvuosi	1997
Hallinnointiyhtiö	Sponsor Capital Oy
Rahaston koko yhteensä	100,0 MEUR
Alkuperäinen sitoumus	4,2 MEUR
Rahoitusvaihe	Buyout
Maantieteellinen painopiste	Suomi
Kohdetoimialat	Suomalaiset keskikokoiset yritykset
Lisätietoa sijoituskohteesta www-sivut	Amandan sijoituskohteet www.sponsor.fi