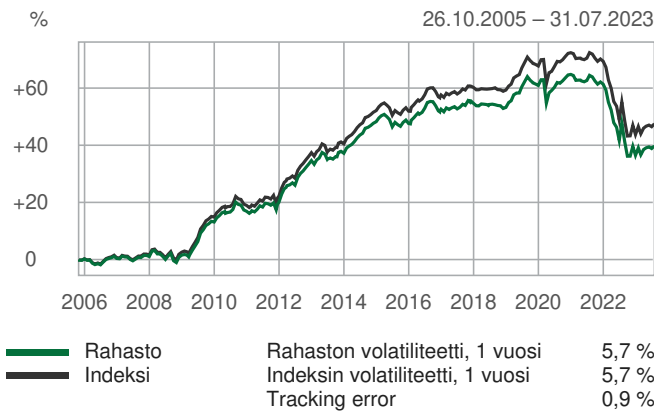




### TUOTTOKEHITYS ALUSTA



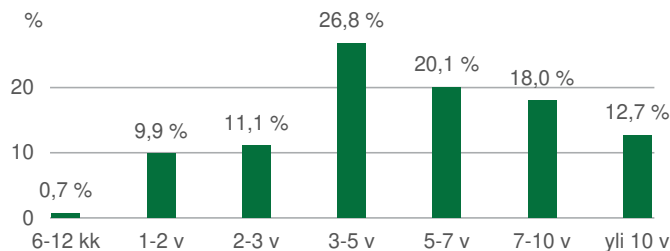
### RISKIT

Riski-indikaattori (1-7) 2 (matala)  
Suositeltava vähimmäissijoitusaika 3 vuotta  
Riski-indikaattorissa oletetaan, että sijoittaja pitää tuotetta 3 vuotta. Indikaattori ilmaisee rahaston riskitason verrattuna muihin sijoitus-tuotteisiin. Sen avulla kerrotaan, kuinka todennäköisesti rahaston sijoittaja menettää rahaa markkinatapahtumien kuten korkotason muutosten tai luottoriskin todennäköisyyden muutosten takia.

### RISKITUNNUSLUVUT

Korkoriskin duraatio 5,3 vuotta  
Efektiivinen korko 4,0 %  
Keskimääräinen luottoluokitus A+

### MATURITEETTIJAKAUMA ERÄPÄIVÄÄN



### MAAJAKAUMA

Monikansalliset	18,2 %	Britannia	5,3 %
Ranska	16,2 %	Kehittyvät markkinat	4,6 %
Saksa	11,4 %	Espanja	4,6 %
Yhdysvallat	10,3 %	Italia	3,7 %
Alankomaat	5,5 %	Kanada	2,9 %

### PERUSTIEDOT

Rahaston koko, milj.eur	10,6
Rahasto-osuuden arvo	139,77 (31.07.2023, 1 K)
Salkunhoitaja	eQ / Vanguard
Vertailuindeksi	Barclays Capital Global Aggregate Euro Float Adjusted Non-Government Bond
Aloituspäivä	26.10.2005
ISIN-koodi	FI0008809991 (1 K)
Bloomberg-koodi	ICEEIGR FH (1 K)
SFDR-luokittelu	Artikla 6
Hallinnointi- ja säilytyspalkkio	0,40% pa.
Merkintä-/lunastuspalkkio	0%/0%
Hallinto- ja toimintakulut yht.	0,4 %
Rahaston kaupankäynnin kulut	0,07 %
Minimimerkintä	500 eur

eQ Euro Investment Grade Indeksi on passiivisesti hoidettu, Euroopan korkomarkkinoille sijoittava erikoissijoitusrahasto.

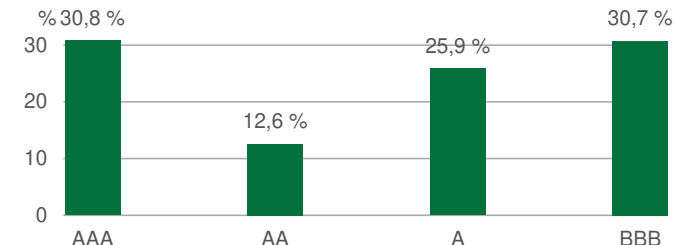
Rahaston varat sijoitetaan Vanguard Euro Investment Grade Bond Index Fund - rahastoon, jota hallinnoi Irlannissa rekisteröity ja valvottu Vanguard Investments Europe SA. Kohderahasto on sijoitusrahastodirektiivin mukainen indeksirahasto, jonka perustana on Barclays Capital Global Aggregate Euro Float Adjusted Non-Government Bond -indeksin mukainen korkosalkku.

Rahaston Barclays Capital Global Aggregate Euro Float Adjusted Non-Government Bond -vertailuindeksi ei huomioi kestävyysriskejä tai kestävyystekijöitä. Koska Rahaston sijoitusstrategia on pyrkä seuraamaan indeksiä, Rahaston sijoituspäätöksissä ei myöskään huomioida kestävyysriskejä. Rahastossa monitoroidaan kuitenkin sijoituskohteena olevien yhtiöiden hallintotapaa ja tarvittaessa vaikutetaan siihen.

### TUOTTOKEHITYS

	Rahasto	Indeksi
1 kk	0,7 %	0,7 %
3 kk	0,5 %	0,6 %
vuoden alusta	2,4 %	2,6 %
12 kk	-5,3 %	-4,9 %
3 v p.a.	-4,8 %	-4,5 %
perustamisesta lähtien	39,8 %	47,5 %
2022	-15,4 %	-15,1 %
2021	-2,1 %	-1,7 %
2020	2,4 %	2,8 %
2019	5,0 %	5,3 %
2018	-0,9 %	-0,6 %

### LUOTTOLUOKITUSJAKAUMA



### TOIMIALAJAKAUMA

Sykliset	27,1 %	Arvopaperist.	19,4 %
Rahoitus	24,3 %	Yhdyskuntapalvelut	4,3 %
Valtiot	22,5 %	Valt.luottol.	2,3 %