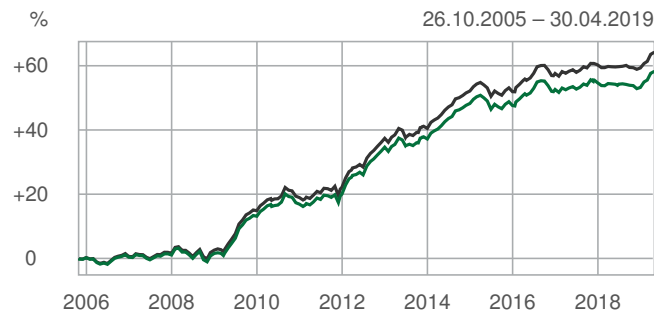




# eQ Euro Investment Grade Indeksi

Huhtikuu 2019

## TUOTTOKEHITYS ALUSTA



|         |                                   |       |
|---------|-----------------------------------|-------|
| Rahasto | Rahaston volatiliiteetti, 1 vuosi | 3,0 % |
| Indeksi | Indeksin volatiliiteetti, 1 vuosi | 1,6 % |
|         | Tracking error                    | 1,8 % |

## PERUSTIEDOT

|                                  |   |
|----------------------------------|---|
| Rahaston koko, milj.eur          | 20,2  |
| Rahasto-osuuden arvo             | 158,26 (30.04.2019, 1 K)  |
| Salkunhoitaja                    | eQ / Vanguard   |
| Vertailuindeksi                  | Barclays Capital Global Aggregate Euro Float Adjusted Non-Government Bond |
| Aloituspäivä                     | 26.10.2005  |
| ISIN-koodi                       | FI0008809991 (1 K)  |
| Bloomberg-koodi                  | ICEEIGR FH (1 K)  |
| Hallinnointi- ja säilytyspalkkio | 0,40% pa.   |
| Merkintä-/lunastuspalkkio        | 0.40%/0%  |
| Minimimerkintä                   | 500 eur   |

eQ Euro Investment Grade Indeksi on maailman suurimman, kansainvälisen indeksisijoittajan, Vanguardin hoitama korkorahasto. Erikoissijoitusrahasto eQ Euro Investment Grade Indeksi sijoittaa Barclays Capital Global Aggregate Euro Float Adjusted Non-Government Bond -indeksin mukaisesti. Indeksi kuvaa euroalueen investment grade -obligaatioiden tuottokehitystä, pois lukien valtionobligaatiot. Käytännössä eQ-rahasto sijoittaa Vanguard Euro Investment Grade Bond Index -rahastoon kustannustehokkaasti.

Rahasto sopii sijoittajalle, joka haluaa sijoittaa Euroopan yrityslainamarkkinoille indeksirahaston alhaisia palkkioita hyödyntäen. Suositeltu sijoitushorisontti rahastossa on useampia vuosia.

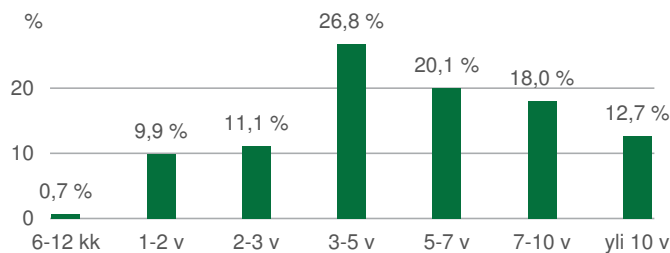
## RISKITUNNUSLUVUT

|                               |            |
|-------------------------------|------------|
| Korkorisin duraatio           | 5,5 vuotta |
| Efektiiivinen korko           | 0,5 %      |
| Keskimääräinen luottoluokitus | A+         |

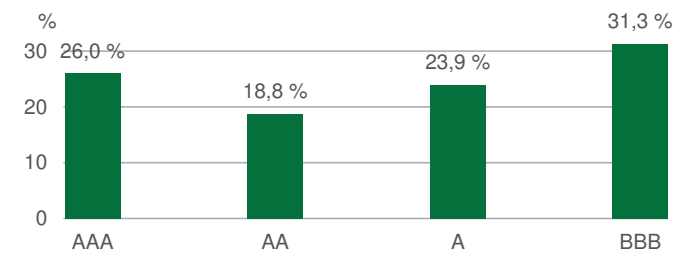
## TUOTTOKEHITYS

|                        | Rahasto | Indeksi |
|------------------------|---------|---------|
| 1 kk                   | 0,4 %   | 0,4 %   |
| 3 kk                   | 2,1 %   | 2,2 %   |
| vuoden alusta          | 3,3 %   | 3,1 %   |
| 12 kk                  | 2,5 %   | 2,9 %   |
| 3 v p.a.               | 1,6 %   | 1,8 %   |
| perustamisesta lähtien | 58,3 %  | 64,2 %  |

## MATURITEETTIJAKAUMA ERÄPÄIVÄÄN



## LUOTTOLUOKITUSJAKAUMA



## MAAJAKAUMA

|                 |        |                      |       |
|-----------------|--------|----------------------|-------|
| Ranska          | 16,8 % | Espanja              | 6,3 % |
| Monikansalliset | 15,6 % | Alankomaat           | 4,8 % |
| Saksa           | 10,5 % | Kehittyvät markkinat | 4,7 % |
| Yhdysvallat     | 10,2 % | Italia               | 4,5 % |
| Britannia       | 6,9 %  | Ruotsi               | 2,9 % |

## TOIMIALAJAKAUMA

|                    |        |                    |       |
|--------------------|--------|--------------------|-------|
| Arvopaperist.      | 24,1 % | Telekomm.          | 4,7 % |
| Pankit             | 17,4 % | Rahoitus           | 3,9 % |
| Valt.yhteist.järj. | 14,7 % | Yhdyskuntapalvelut | 3,9 % |
| Sykliset           | 10,9 % | Energia            | 3,9 % |
| Ei-sykliset        | 8,4 %  | Kunnat             | 3,7 % |