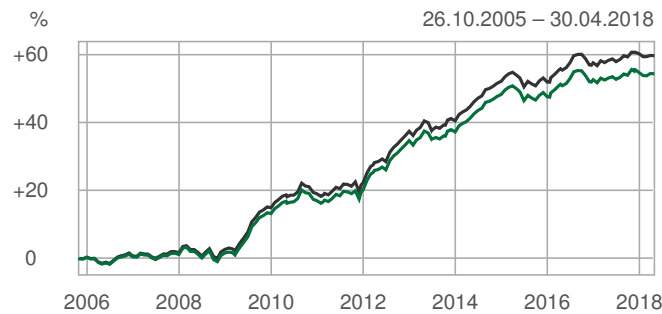




eQ Euro Investment Grade Indeksi

Huhtikuu 2018

TUOTTOKEHITYS ALUSTA



| | | |
|---------|----------------------------------|-------|
| Rahasto | Rahaston volatiliteetti, 1 vuosi | 2,5 % |
| Indeksi | Indeksin volatiliteetti, 1 vuosi | 1,6 % |
| | Tracking error | 1,5 % |

PERUSTIEDOT

| | |
|----------------------------------|---|
| Rahaston koko, milj.eur | 19,8 |
| Rahasto-osuuden arvo | 154,35 (30.04.2018, 1 K) |
| Salkunhoitaja | eQ / Vanguard |
| Vertailuindeksi | Barclays Capital Global Aggregate Euro Float Adjusted Non-Government Bond |
| Aloituspäivä | 26.10.2005 |
| ISIN-koodi | FI0008809991 (1 K) |
| Bloomberg-koodi | ICEEIGR FH (1 K) |
| Hallinnointi- ja säilytyspalkkio | 0,40% pa. |
| Merkintä-/lunastuspalkkio | 0.40%/0% |
| Minimimerkintä | 500 eur |

eQ Euro Investment Grade Indeksi on maailman suurimman, kansainvälisen indeksisijoittajan, Vanguardin hoitama korkorahasto. Erikoissijoitusrahasto eQ Euro Investment Grade Indeksi sijoittaa Barclays Capital Global Aggregate Euro Float Adjusted Non-Government Bond -indeksiin mukaisesti. Indeksi kuvaa euroalueen investment grade -obligatioiden tuottokehitystä, pois lukien valtionobligaatit. Käytännössä eQ-rahasto sijoittaa Vanguard Euro Investment Grade Bond Index -rahastoon kustannustehokkaasti.

Rahasto sopii sijoittajalle, joka haluaa sijoittaa Euroopan yrityslainamarkkinoille indeksirahaston alhaisia palkkioita hyödyntäen. Suositeltu sijoitushorisontti rahastossa on useampia vuosia.

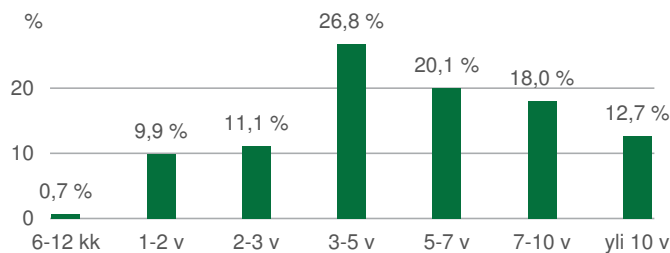
RISKITUNNUSLUVUT

| | |
|-------------------------------|------------|
| Korkorisin duraatio | 5,5 vuotta |
| Efektiivinen korko | 0,6 % |
| Keskimääräinen luottoluokitus | A+ |

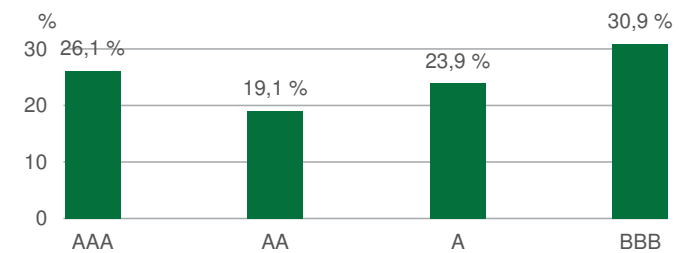
TUOTTOKEHITYS

| | Rahasto | Indeksi |
|------------------------|---------|---------|
| 1 kk | -0,1 % | -0,1 % |
| 3 kk | 0,3 % | 0,2 % |
| vuoden alusta | -0,2 % | -0,4 % |
| 12 kk | 0,8 % | 0,9 % |
| 3 v p.a. | 1,0 % | 1,2 % |
| perustamisesta lähtien | 54,4 % | 59,7 % |

MATURITEETTIJAKAUMA ERÄPÄIVÄÄN



LUOTTOLUOKITUSJAKAUMA



MAAJAKAUMA

| | | | |
|-----------------|--------|----------------------|-------|
| Ranska | 16,8 % | Espanja | 6,3 % |
| Monikansalliset | 15,6 % | Alankomaat | 4,8 % |
| Saksa | 10,5 % | Kehittyvät markkinat | 4,7 % |
| Yhdysvallat | 10,2 % | Italia | 4,5 % |
| Britannia | 6,9 % | Ruotsi | 2,9 % |

TOIMIALAJAKAUMA

| | | | |
|--------------------|--------|--------------------|-------|
| Arvopaperist. | 24,4 % | Telekomm. | 4,5 % |
| Pankit | 17,5 % | Rahoitus | 4,0 % |
| Valt.yhteist.järj. | 15,2 % | Yhdyskuntapalvelut | 3,9 % |
| Sykliset | 10,4 % | Kunnat | 3,8 % |
| Ei-sykliset | 8,0 % | Energia | 3,7 % |